

DARWIN

L'EXPRESSION
DES
EMOTIONS

HEINWALD & C^o
ÉDITEURS

AMSTERDAM, 1872.


32.



UNIVERSITY OF
OKLAHOMA
LIBRARY

HISTORY OF SCIENCE

Ex libris
A. Preudhomme de Borre.



L'E
DES
CHEZ L'H

L'EXPRESSION
DES ÉMOTIONS

CHEZ L'HOMME ET LES ANIMAUX

a



L'E
DES

CHEZ L'H

CHA

TRADUIT DE

SAMUEL POE

avec l'autorisation
de la Faculté de Médecine
de la Faculté des Sciences
de la Faculté des Lettres
de la Faculté des Arts
de la Faculté des Sciences
de la Faculté des Lettres
de la Faculté des Arts

AVEC

ET

C. REINWALD

12, 13

L'EXPRESSION
DES ÉMOTIONS

CHEZ L'HOMME ET LES ANIMAUX

PAR

CHARLES DARWIN

M. A., F. R. S., ETC.

TRADUIT DE L'ANGLAIS PAR LES DOCTEURS

SAMUEL POZZI

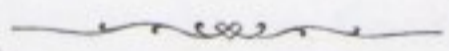
Aide d'anatomie
et Lauréat de la Faculté de Médecine de Paris,
Interne (médaille d'or) des Hôpitaux,
Membre de la Société anatomique et de la Société
d'anthropologie.

RENÉ BENOIT

Ancien aide d'anatomie
et
Lauréat de la Faculté de Médecine de Montpellier,
Docteur ès sciences physiques
de la Faculté de Paris.

AVEC VINGT ET UNE GRAVURES SUR BOIS

ET SEPT PLANCHES PHOTOGRAPHIÉES



PARIS

C. REINWALD ET C^{ie}, LIBRAIRES-ÉDITEURS

15, RUE DES SAINTS-PÈRES, 15

—
1874

L'EXPRESSION
DES ÉMOTIONS

CHEZ L'HOMME ET LES ANIMAUX

CHARLES DARWIN

TRADUCTION DE M. H. BÉGIN

ÉCRIT EN 1872 PAR LE MÊME AUTEUR

NEW YORK

NEW YORK

1872

Édition de la traduction de M. H. Bégin, 1872.

Édition de la traduction de M. H. Bégin, 1872.

PARIS

1872

PARIS

G. BARNARD & CO. PUBLISHERS-EDITORS

10, rue de Valenciennes, 10

1872

UNIVERSITY OF OKLAHOMA
LIBRARY

AVIS

Le dernier
la traduction fran
plément de sa
ouvrage sur la
nébule d'inductio
de finalité, et ch
faits naturels la c
l'auteur s'est effor
les mouvements de
noble d'origine et
ments nouveaux en
Assurément, malgré
regard, il est enve
sibles d'une parolle
c'est qu'il s'agit
prendre que les
elles puissent satisf
ou nous traiter d'un

AVIS DES TRADUCTEURS

Le dernier livre de M. Darwin, dont nous publions la traduction française, peut être considéré comme le complément de ses travaux antérieurs et en particulier de son ouvrage sur la Descendance de l'homme. Fidèle à sa méthode d'induction scientifique, écartant avec soin toute idée de finalité, et cherchant dans l'enchaînement logique de faits naturels la cause de tous les phénomènes biologiques, l'auteur s'est efforcé de découvrir dans l'étude attentive des mouvements de l'expression, dans la recherche de leur mode d'origine et de développement, une série d'arguments nouveaux en faveur de la théorie de l'Evolution. Assurément, malgré trente ans d'observations patientes et sagaces, il est encore loin d'avoir résolu les difficultés multiples d'une pareille entreprise. Bien des problèmes subsistent, ainsi qu'il n'hésite pas à l'avouer; nous n'oserions même prétendre que les solutions qu'il croit avoir le mieux établies puissent satisfaire tous les esprits. La voie n'en est pas moins tracée d'une manière définitive; c'est elle que

a

devra suivre désormais l'investigation scientifique, et, à ce point de vue, l'œuvre de M. Darwin marque véritablement une ère nouvelle dans l'étude de la physiologie.

Les traducteurs se sont exclusivement attachés à rendre avec fidélité la pensée du texte. Ils n'ont pas cru devoir, à l'exemple de quelques-uns de leurs devanciers, l'accompagner de réflexions ni de commentaires. Ils laissent cette tâche à la critique. Uniquement préoccupés de faire connaître au public français cet important ouvrage, ils désirent que leur personnalité vienne s'interposer le moins possible entre le lecteur et l'illustre naturaliste.

AVIS DES TRADUCTEURS

PLACEMENT DES PLANCHES

INTRODUCTION . . .

PRINCIPES

Établissement des trois

Les actes utiles des animaux
peut et sont accomplis,
en particulier. — P
ments associés habitue
maire des habitudes
très chez les animaux

PRINCIPES

Principe de l'instinct. —
principe. — Signes
pour origine des actes
sous l'influence d'imp

et, à ce
véritable-
onomic.
à rendre
ru devoir,
, l'accom-
ssent cette
aire con-
ls désirent
possible

TABLE

AVIS DES TRADUCTEURS.	V
PLACEMENT DES PLANCHES.	VII
INTRODUCTION	1

CHAPITRE I^{er}.

PRINCIPES GÉNÉRAUX DE L'EXPRESSION.

Établissement des trois principes fondamentaux. — Premier principe. — Les actes utiles deviennent habituels en s'associant à certains états d'esprit et sont accomplis, que le besoin ou non s'en fasse sentir, dans chaque cas particulier. — Puissance de l'habitude. — Héritéité. — Mouvements associés habituels chez l'homme. — Actions réflexes. — Transformation des habitudes en actions réflexes. — Mouvements associés habituels chez les animaux. — Conclusions. 28.

CHAPITRE II.

PRINCIPES GÉNÉRAUX DE L'EXPRESSION. — SUITE.

Principe de l'antithèse. — Exemples chez le chien et le chat. — Origine du principe. — Signes conventionnels. — Le principe de l'antithèse n'a pas pour origine des actions opposées, accomplies en connaissance de cause sous l'influence d'impulsions opposées. 53

CHAPITRE III.

PRINCIPES GÉNÉRAUX DE L'EXPRESSION. — FIN.

Troisième principe : Action directe sur l'économie de l'excitation du système nerveux, indépendamment de la volonté et, en partie, de l'habitude. — Changements de couleur du poil. — Tremblement des muscles. — Modifications des sécrétions. — Sueur. — Expression d'une vive douleur, de la fureur, de la joie, de la terreur. — Différence entre les émotions qui causent ou non des mouvements expressifs. — États d'esprit qui excitent ou dépriment. — Résumé. 70

CHAPITRE IV.

MOYENS D'EXPRESSION CHEZ LES ANIMAUX.

Émission de sons. — Sons vocaux. — Sons produits par divers mécanismes. — Hérissément des appendices cutanés, poils, plumes, etc., sous l'influence de la fureur ou de la terreur. — Renversement en arrière des oreilles, comme préparation au combat et comme signe de colère. — Redressement des oreilles et élévation de la tête en signe d'attention. . . 89

CHAPITRE V.

EXPRESSIONS SPÉCIALES AUX ANIMAUX.

Mouvements expressifs divers chez le Chien. — Chat. — Cheval. — Ruminants. — Singes. — Expressions de joie et d'affection, de souffrance, de colère, d'étonnement et de terreur chez ces animaux. 125

CHAPITRE VI.

EXPRESSIONS SPÉCIALES A L'HOMME. — SOUFFRANCE ET PLEURS.

Cris et pleurs chez l'enfant. — Aspect des traits. — Age auquel commencent les pleurs. — Effets d'une répression habituelle des pleurs. — Sanglot. — Cause de la contraction des muscles qui entourent l'œil pendant les cris. — Cause de la sécrétion des larmes. 158

CHAPITRE VII.

ABATTEMENT. — ANXIÉTÉ. — CHAGRIN. — DÉCOURAGEMENT. — DÉSESPOIR.

Effets généraux du chagrin sur l'économie. — Obliquité des sourcils sous l'influence de la souffrance. — Cause de l'obliquité des sourcils. — Abaissement des coins de la bouche. 191

TABLE.

CHAPITRE VIII.

JOIE. — GAJETÉ. — AMOUR. — SENTIMENTS TENDRES. — PIÉTÉ.

Rire, expression primitive de la joie. — Idées risibles. — Mouvements et traits du visage pendant le rire. — Nature du son émis. — Sécrétion des larmes qui accompagne le fou rire. — Degrés intermédiaires entre le fou rire et le sourire. — Gaïeté. — Expression de l'amour. — Sentiments tendres. — Piété. 213

CHAPITRE IX.

RÉFLEXION. — MÉDITATION. — MAUVAISE HUMEUR. — BOUDERIE. DÉTERMINATION.

Froncement des sourcils. — Réflexion accompagnée d'effort ou de la perception d'une chose difficile ou désagréable. — Méditation abstraite. — Mauvaise humeur. — Morosité. — Obstination. — Bouderie, moue. — Décision ou détermination. — Occlusion énergique de la bouche 239

CHAPITRE X.

HAINES ET COLÈRE.

Haine. — Fureur, ses effets sur l'économie. — Action de montrer les dents. — Fureur chez les aliénés. — Colère et indignation. — Leur expression chez les diverses races humaines. — Ricanement et défi. — Action de découvrir la dent canine d'un côté 258

CHAPITRE XI.

DÉDAIN. — MÉPRIS. — DÉGOUT. — CULPABILITÉ. — ORGUEIL, ETC. IMPUISSANCE. — PATIENCE. — AFFIRMATION ET NÉGATION.

Mépris, hauteur et dédain; variété de leurs expressions. — Sourire sarcastique. — Gestes qui expriment le mépris. — Dégoût. — Culpabilité, fourberie, orgueil, etc. — Faiblesse ou impuissance. — Patience. — Obstination. — Haussement des épaules, geste commun à la plupart des races humaines. — Signes d'affirmation et de négation. 275

CHAPITRE XII.

SURPRISE. — ÉTONNEMENT. — CRAINTE. — HORREUR.

Surprise, étonnement. — Sourcils élevés. — Bouche ouverte. — Lèvres avancées. — Gestes qui accompagnent la surprise. — Admiration. — Crainte. — Terreur. — Hérissément des cheveux. — Contraction du muscle peaucier. — Dilatation des pupilles. — Horreur. — Conclusion. 301

TABLE.

CHAPITRE XIII.

ATTENTION PORTÉE SUR SOI-MÊME. — HONTE. — TIMIDITÉ. — MODESTIE. — ROUGEUR.

Nature de la rougeur. — Hérité. — Parties du corps qui en sont le plus affectées. — La rougeur chez les diverses races humaines. — Gestes concomitants. — Confusion. — Causes de la rougeur. — L'attention portée sur soi-même en est l'élément fondamental. — Timidité. — Honte provenant de la violation des lois morales et des règles conventionnelles. — Modestie. — Théorie de la rougeur. — Récapitulation. 315

CHAPITRE XIV.

CONCLUSIONS ET RÉSUMÉ.

Les trois principes capitaux qui ont déterminé les principaux mouvements de l'expression. — Leur hérité. — Rôle de la volonté et l'attention dans l'acquisition des diverses expressions. — L'expression se reconnaît d'instinct. — Preuve fournie par notre sujet à l'unité spécifique des races humaines. — De l'acquisition successive des diverses expressions par les ancêtres de l'homme. — Importance de l'expression. — Conclusion. 377

INDEX. 399

ERRATUM. 405

PLACE

Plaque I en face de la
- II -
- III -
- IV -
- V -
- VI -
- VII -

Quelques-unes de ces
sculptures, au lieu de l'être
doit à désirer; ce sont
pour le but de l'auteur, à
leur exécution.

PLACEMENT DES PLANCHES.

Planche I	en face de la page		160
— II	— —	194
— III	— —	218
— IV	— —	270
— V	— —	276
— VI	— —	286
— VII	— —	324

Quelques-unes de ces héliogravures ont été reproduites d'après des photographies, au lieu de l'être avec leurs négatives originales; leur exécution laisse donc à désirer; ce sont pourtant des reproductions exactes et bien supérieures, pour le but de l'auteur, à des gravures en taillé-douce ou des dessins de la meilleure exécution.

[Faint, illegible text, likely bleed-through from the reverse side of the page.]

ÉMOTION ET

Beaucoup de li
plus grand nomb
dire sur le moyen d
l'état habituel des tr
ici. Les anciens trait
ou point servi. Le
Le Brun, publiées en
le meilleur que l'on c
observations. Un au
Discours, faits de 17
hollandais bien comm
comme ayant fait

1. J. Perrens, dans
par 1716, p. 44, donne u
qui écrit sur l'Expression.
2. Conférences sur l'ex
Paris, in-4°, 1667. J
dans l'édition de La
et dans le vol. IX.
3. *Discours* par Pier
sur les passions, etc., 17

L'EXPRESSION

DES

ÉMOTIONS CHEZ L'HOMME

ET LES ANIMAUX

INTRODUCTION.

Beaucoup de livres ont été écrits sur l'expression, et un plus grand nombre encore sur la physiognomonie, c'est-à-dire sur le moyen de reconnaître le caractère par l'étude de l'état habituel des traits. Ce dernier sujet ne m'occupe pas ici. Les anciens traités¹ que j'ai consultés ne m'ont que peu ou point servi. Les fameuses *Conférences*² du peintre Le Brun, publiées en 1667, sont parmi les ouvrages anciens le meilleur que l'on connaisse et contiennent quelques bonnes observations. Un autre essai quelque peu suranné, les *Discours*, faits de 1774 à 1782 par Camper³, l'anatomiste hollandais bien connu, ne peuvent guère être considérés comme ayant fait avancer notablement la question. Les

1. J. Parsons, dans l'appendice aux *Philosophical Transactions* pour 1746, p. 44, donne une liste de quarante et un anciens auteurs qui ont écrit sur l'Expression.

2. *Conférences sur l'expression des différents caractères des passions*, Paris, in-4°, 1667. Je cite toujours d'après la réédition des *Conférences* dans l'édition de Lavater, par Moreau, parue en 1820 telle qu'elle est donnée dans le vol. IX, p. 257.

3. *Discours par Pierre Camper sur le moyen de représenter les diverses passions, etc.*, 1792.

ouvrages suivants, au contraire, méritent la plus grande considération.

Sir Charles Bell, si illustre par ses découvertes en physiologie, publia en 1806 la première édition, et en 1844 la troisième édition de son *Anatomie et Philosophie de l'Expression*⁴. On peut le dire avec justice, il a jeté les bases du sujet qui nous occupe, en a fait une branche de la science, et bien plus, il a élevé un bel édifice. Son ouvrage est de toute manière profondément intéressant; il renferme des descriptions pittoresques des diverses émotions, et il est admirablement illustré. On admet généralement que son principal mérite est d'avoir montré la relation intime qui existe entre les mouvements de l'expression et ceux de la respiration. Un des points les plus importants, quelque insignifiant qu'il puisse paraître au premier abord, est celui-ci : les muscles qui entourent les yeux se contractent énergiquement durant les efforts respiratoires, afin de protéger ces organes délicats contre la pression du sang.

Le professeur Donders, d'Utrecht, a eu la bonté d'étudier complètement ce fait, sur ma demande. Il jette, comme nous le verrons plus loin, une vive lumière sur les expressions principales de la physionomie humaine.

L'ouvrage important de sir Charles Bell n'a pas été apprécié ou même est resté ignoré par plusieurs auteurs étrangers. Quelques-uns lui ont rendu justice, par exemple M. Lemoine⁵, qui dit avec beaucoup de raison : « Le livre de Charles Bell devrait être médité par quiconque essaye de faire parler le visage de l'homme, par les philosophes aussi bien que par les artistes, car, sous une apparence

4. Je cite toujours d'après la troisième édition de 1844, qui a été publiée après la mort de sir Ch. Bell et contient ses dernières corrections; la première édition de 1806 est d'une valeur très-inférieure et ne contient pas quelques-unes de ses vues les plus importantes.

5. *De la physionomie et de la parole*, par Albert Lemoine, 1865, p. 401.

plus légère et sous le prétexte de l'esthétique, c'est un des plus beaux monuments de la science des rapports du physique et du moral. »

Sir Charles Bell, pour des motifs qui vont être donnés, n'essaya pas de poursuivre ses aperçus aussi loin qu'il aurait pu le faire. Il ne tente pas d'expliquer pourquoi des muscles différents sont mis en action sous l'empire d'émotions différentes; pourquoi, par exemple, les extrémités internes des sourcils s'élèvent et les coins de la bouche s'abaissent chez une personne que tourmentent le chagrin et l'anxiété.

En 1807, M. Moreau fit une édition du traité de Lavater sur la *Physiognomonie*⁶, où il incorpora plusieurs de ses propres essais contenant d'excellentes descriptions des mouvements des muscles de la face, avec un grand nombre de bonnes remarques. Toutefois il ne jette que peu de jour sur la philosophie du sujet. Par exemple M. Moreau, en parlant du froncement de sourcil, c'est-à-dire de la contraction du muscle appelé par les auteurs français le *sourcilier* (cor-

6. *L'art de connaître les hommes, etc.*, par G. Lavater. La première édition de cet ouvrage, où sont contenues les observations de M. Moreau, d'après ce qu'on lit dans la préface de l'édition de 1820 en dix volumes, a été, dit-on, publiée en 1807; je ne doute pas que cela ne soit exact, car la notice sur Lavater au commencement du vol. 1^{er}, est datée du 13 avril 1806. — Cependant, dans quelques travaux bibliographiques, on donne la date de 1805-1809; mais il paraît impossible que 1805 soit une date exacte. Le docteur Duchenne remarque (*Mécanisme de physiognomie humaine*, in-8°, édit. 1862, p. 5, et *Archives générales de médecine*, janv. et fév. 1862), que M. Moreau « a composé pour son ouvrage un article important, » etc., dans l'année 1805; et je trouve dans le volume 1^{er}, de l'édition de 1820, des passages portant les dates des 12 décembre 1805 et 5 janvier 1806, outre celle du 13 avril déjà mentionnée. Se fondant sur ce que certains passages ont ainsi été *composés* en 1805, le docteur Duchenne donne à M. Moreau la priorité sur Sir Ch. Bell, dont l'ouvrage, comme nous l'avons vu, a été publié en 1806. Voilà une manière bien inusitée de déterminer la priorité des œuvres scientifiques; mais de pareilles questions sont fort peu importantes en comparaison du mérite relatif de ces travaux. Les passages cités plus haut de M. Moreau et de Le Brun sont tirés ici et partout ailleurs de l'édition de 1820 de Lavater, tome IV, p. 228 et tome IX, p. 279.

rugator supercilii), remarque avec justesse que : « Cette action des sourciliers est un des symptômes les plus tranchés de l'expression des affections pénibles ou concentrées. » Puis il ajoute que « ces muscles, par leur attache et leur situation, sont aptes à resserrer, à concentrer les principaux traits de la face, comme il convient dans toutes ces passions vraiment oppressives ou profondes, dans ces affections dont le sentiment semble porter l'organisation à revenir sur elle-même, à se contracter et à *s'amoinrir* comme pour offrir moins de prise et de surface à des impressions redoutables ou importunes. » Si quelqu'un trouve que des remarques de cette nature éclairent la signification ou l'origine des différentes expressions, c'est qu'il comprend le sujet bien autrement que je ne le fais moi-même.

Le passage précédent marque peu de progrès, si même il y en a un, dans l'étude philosophique du sujet, sur ce qu'écrivait le peintre Le Brun en 1667, en décrivant l'expression de la frayeur : « Le sourcil qui est abaissé d'un côté et élevé de l'autre, fait voir que la partie élevée semble le vouloir joindre au cerveau pour le garantir du mal que l'âme aperçoit, et le côté qui est abaissé et qui paraît enflé nous fait trouver dans cet état par les esprits qui viennent du cerveau en abondance, comme pour couvrir l'âme et la défendre du mal qu'elle craint; la bouche fort ouverte fait voir le saisissement du cœur par le sang qui se retire vers lui, ce qui l'oblige, voulant respirer, à faire un effort qui est cause que la bouche s'ouvre extrêmement et, qui, lorsqu'il passe par les organes de la voix, forme un son qui n'est point articulé; que si les muscles et les veines paraissent enflés, ce n'est que par les esprits que le cerveau envoie en ces parties-là. » J'ai cru qu'il valait la peine de citer les phrases précédentes comme exemple des étranges insanités qui ont été écrites sur le sujet.

La Physiologie ou Mécanisme de la Rougeur, par le

docteur Burgess,
à cet ouvrage dans
En 1862, M.

in-folio et in-octavo
humaine, où il an
sente par de ma
des muscles de
copier autant de
ouvrages ont été
négligés par qu
possible que le d
de la contraction

l'expression; car

des muscles rep

Henle? — les

publiés — il e

Toutefois, il est

mis en garde con

il est reconnu qu

physiologie des m

il est bien proba

relativement aux

Duchenne a, par

question. Person

traction de chaque

de la peau qui e

1. Handbuch der sy

Dritte Abteilung, 1818

Ces connexions sou

se voyent nulle part, d

dans se continuer entr

l'air, se pénétrer ré

céder à leur extrémi

deur. Tome II, p. 432

docteur Burgess, parut en 1839, et je ferai souvent allusion à cet ouvrage dans mon treizième chapitre.

En 1862, M. le docteur Duchenne publia deux éditions in-folio et in-octavo de son *Mécanisme de la Physionomie humaine*, où il analyse, au moyen de l'électricité, et représente par de magnifiques photographies les mouvements des muscles de la face. Il m'a généreusement permis de copier autant de ces photographies que je le voudrais. Ses ouvrages ont été traités légèrement ou même complètement négligés par quelques-uns de ses compatriotes. Il est possible que le docteur Duchenne ait exagéré l'importance de la contraction des muscles isolés dans la production de l'expression ; car si l'on s'en rapporte aux connexions intimes des muscles représentés par les dessins anatomiques de Henle⁷ — les meilleurs, je crois, qui aient été jamais publiés — il est difficile de croire à leur action séparée. Toutefois, il est certain que le docteur Duchenne s'est mis en garde contre cette nouvelle cause d'erreur, et comme il est reconnu qu'il a parfaitement réussi à déterminer la physiologie des muscles de la main à l'aide de l'électricité, il est bien probable qu'il est généralement dans le vrai relativement aux muscles de la face. A mon avis, le docteur Duchenne a, par son travail, fait faire un grand pas à la question. Personne n'a plus soigneusement étudié la contraction de chaque muscle en particulier et le plissement de la peau qui en résulte. Il a de plus rendu un service

7. *Handbuch der systematischen Anatomie des Menschen.* — Band I, Dritte Abtheilung, 1858.

Ces connexions nous paraissent avoir été exagérées par Henle : « Nous ne voyons nulle part, dit à ce propos M. Sappey, deux muscles indépendants se continuer entre eux : leurs fibres peuvent s'entremêler, se confondre, se pénétrer réciproquement ; mais elles finissent toujours par s'isoler à leur extrémité terminale. » PH. C. SAPPÉY, *Traité d'Anat. descr.* Tome II, p. 435. 2^e édition.

(Note du traducteur.)

important en montrant quels muscles dépendent le moins de l'action unique de la volonté. Il entre peu dans des considérations théoriques et il cherche rarement à expliquer pourquoi certains muscles et non d'autres se contractent sous l'influence de certaines émotions.

Un anatomiste français distingué, Pierre Gratiolet, fit à la Sorbonne une série de leçons sur l'Expression, et ses notes furent publiées (1865) après sa mort sous le titre : *De la Physionomie et des Mouvements d'Expression*. C'est un ouvrage très-intéressant, plein d'observations précieuses. Sa théorie est quelque peu complexe, et, autant qu'on peut l'indiquer par une seule phrase (p. 65), la voici : « Il résulte, de tous les faits que j'ai rappelés, que les sens, l'imagination et la pensée elle-même, si élevée, si abstraite qu'on la suppose, ne peuvent s'exercer sans éveiller un sentiment corrélatif, et que ce sentiment se traduit directement, sympathiquement, symboliquement ou métaphoriquement, dans toutes les sphères des organes extérieurs, qui le racontent tous, suivant leur mode d'action propre, comme si chacun d'eux avait été directement affecté. »

Gratiolet semble négliger l'habitude héréditaire, et même jusqu'à un certain point l'habitude individuelle; il en résulte, me semble-t-il, qu'il est impuissant à donner l'explication juste ou une explication quelconque de beaucoup de gestes et d'expressions. Comme exemple de ce qu'il appelle les mouvements symboliques, je citerai ses remarques (p. 37) empruntées à M. Chevreul, sur un homme qui joue au billard : « Si une bille dévie légèrement de la direction que le joueur prétend lui imprimer, ne l'avez-vous pas vu cent fois la pousser du regard, de la tête et même des épaules, comme si ces mouvements, purement symboliques, pouvaient rectifier son trajet? Des mouvements non moins significatifs se produisent quand la bille manque d'une impulsion suffisante. Et, chez les joueurs novices, ils sont quel-

quefois accusés au point d'éveiller le sourire sur les lèvres des spectateurs. » De pareils mouvements, me semble-t-il, peuvent être attribués simplement à l'habitude. Toutes les fois qu'un homme a désiré mouvoir un objet dans une certaine direction, il l'a toujours poussé de ce côté; pour le faire avancer il l'a poussé en avant; et s'il a désiré l'arrêter, il l'a tiré en arrière. Par conséquent, quand un homme voit sa bille rouler dans une mauvaise direction et qu'il désire vivement qu'elle en prenne une autre, il ne peut pas s'empêcher, par suite d'une longue habitude, de faire d'une façon inconsciente les mouvements dont il a éprouvé l'efficacité en d'autres occasions.

Comme exemple de mouvements sympathiques, Gratiolet rapporte (p. 212) le fait suivant : « Un jeune chien, à oreilles droites, auquel son maître présente de loin quelque viande appétissante, fixe avec ardeur ses yeux sur cet objet, dont il suit tous les mouvements, et pendant que les yeux regardent, les deux oreilles se portent en avant, comme si cet objet pouvait être entendu. » Dans ce cas, sans recourir à la sympathie entre les oreilles et les yeux, voici ce qu'il me paraît plus simple d'admettre : les chiens durant plusieurs générations, lorsqu'ils regardaient un objet avec une attention soutenue, ont dressé les oreilles afin de ne laisser échapper aucun bruit; et réciproquement ils ont regardé attentivement dans la direction de tous les bruits qu'ils écoutaient; les mouvements de ces organes ont été ainsi définitivement associés par une longue habitude.

Le docteur Piderit publia en 1859 un ouvrage sur l'Expression, que je n'ai pas lu, mais dans lequel, prétend-il, il devança Gratiolet dans beaucoup de ses aperçus. En 1867, il publia son *Wissenschaftliches System der Mimik und Physiognomik*. Il est à peine possible de donner en quelques mots une bonne idée de ses vues; peut-être les deux propositions qui suivent en diront-elles autant qu'on peut

le faire brièvement : « Les mouvements musculaires d'expression sont en partie relatifs à des objets imaginaires, en partie à des impressions sensorielles imaginaires. Cette proposition renferme la clef qui permet de comprendre tous les mouvements musculaires expressifs. » (P. 25.) Et encore : « Les mouvements expressifs se manifestent surtout dans les muscles nombreux et mobiles de la face; cela est dû, et à ce que les nerfs qui les mettent en mouvement naissent dans le voisinage le plus immédiat de l'organe pensant, et à ce que ces muscles sont annexés aux organes des sens. » (P. 26.) Si le docteur Piderit eût étudié l'ouvrage de Sir Ch. Bell, il n'aurait probablement pas dit (P. 101) qu'un rire violent cause un froncement de sourcil parce qu'il tient de la douleur; ou que chez les enfants (P. 103) les larmes irritent les yeux et excitent ainsi la contraction des muscles qui les entourent. Diverses bonnes remarques sont semées dans ce volume et j'y ferai plus loin allusion.

On pourra trouver dans divers ouvrages de courtes dissertations sur l'expression, auxquelles il n'est pas besoin de nous arrêter ici. M. Bain, toutefois, dans deux de ses ouvrages, a traité le sujet avec quelque développement : « Je regarde, dit-il⁸, ce qu'on appelle l'expression, comme une simple partie de la sensation; je crois que c'est une loi générale de l'entendement, qu'il y a une action ou excitation répandue sur les parties du corps, en même temps que s'opère la sensation interne ou conscience. » Dans un autre passage il ajoute : « Un très-grand nombre de faits pourraient être rangés sous le principe suivant : tout état de plaisir répond à une augmentation, tout état de douleur à

8. *The Senses and the Intellect*, 2^e édit., 1864, p. 96 et 288. La préface de la première édition de cet ouvrage est datée de juin 1855. — Voyez aussi la seconde édition du livre de M. Bain sur les *Emotions and Will*.

une dépression d'une partie ou de la totalité des fonctions vitales. » Mais la loi précédente sur la dispersion des sensations paraît être trop générale pour jeter quelque lumière sur les expressions en particulier.

M. Herbert Spencer, traitant des Sensations dans ses *Principes de Psychologie* (1855), fait les remarques suivantes : « La frayeur, lorsqu'elle est forte, s'exprime par des cris, des efforts pour se cacher ou s'échapper, par des palpitations et du tremblement; or, c'est précisément ce que provoquerait la présence du mal qui est redouté. Les passions destructives se manifestent par une tension générale du système musculaire, le grincement des dents, la saillie des griffes, la dilatation des yeux et des narines, les grognements; or, toutes ces actions reproduisent à un moindre degré celles qui accompagnent l'immolation d'une proie. » Nous avons là, je crois, la vraie théorie d'un grand nombre d'expressions; mais le principal intérêt et la difficulté du sujet est de démêler l'étonnante complexité des résultats. Je soupçonne qu'un auteur (mais je ne pourrais préciser lequel) a déjà avancé une opinion presque semblable, car sir Ch. Bell écrit⁹ : « On a soutenu que ce qu'on appelle les signes extérieurs de la passion ne sont que l'accompagnement parmi les mouvements volontaires de ceux que la structure rend inévitables. » M. Spencer¹⁰ a aussi publié une bonne étude sur la physiologie du rire, où il insiste sur « cette loi générale que la sensation qui dépasse un certain degré se transforme habituellement en action corporelle; » et sur ce fait « qu'un afflux de force nerveuse sans mobile dirigeant prendra manifestement tout d'abord les voies les plus habituelles; et que si celles-ci ne suffisent

9. *The Anatomy of Expression*, 3^e édit. p. 421.

10. *Essays Scientific, Political, and Speculative*, seconde série, 1863, p. 444. Il y a une dissertation sur le rire dans la première série des Essais, qui me paraît d'une valeur très-médiocre.

pas, il débordera ensuite vers les voies les moins habituelles. » Cette loi est, je crois, de la plus haute importance par la clarté qu'elle jette sur notre sujet ¹¹.

Tous les auteurs qui ont écrit sur l'expression, à l'exception de M. Spencer — le grand interprète du principe de l'évolution — semblent avoir été fermement convaincus que l'espèce, y compris bien entendu l'espèce humaine, est apparue dans son état actuel. Sir Ch. Bell, pénétré de cette conviction, soutient que beaucoup de nos muscles de la face sont « uniquement des instruments de l'expression ; » ou « sont spécialement disposés » pour ce seul objet ¹². Mais le simple fait que les singes anthropoïdes possèdent les mêmes muscles de la face que nous ¹³, rend très-improbable que ces muscles servent chez nous exclusivement à l'expression ; car personne, je présume, ne sera disposé à admettre que les singes ont été pourvus de muscles spéciaux uniquement pour exécuter leurs hideuses grimaces. Des usages distincts, indépendants de l'expression, peuvent aussi bien être assignés avec une grande vraisemblance à presque tous les muscles de la face.

Sir Ch. Bell avait le désir évident d'établir une distinc-

11. Depuis la publication de l'ouvrage auquel il vient d'être fait allusion, M. Spencer en a écrit un autre sur *Les Morales et les Sentiments Moraux* dans la *Fortnightly Review*, 4^{er} avril 1874, p. 426. Il vient aussi de publier ses dernières conclusions dans le volume II de la seconde édition des *Principles of Psychology*, 1872, p. 539. Je dois constater, afin de ne pas être accusé d'empiéter sur le domaine de M. Spencer, que j'ai annoncé dans ma *Descendance de l'homme* que j'avais alors écrit une partie du présent volume: mes premières notes manuscrites sur l'Expression datent de l'année 1838.

12. *Anatomy of Expression*, 3^e édit. p. 98, 421, 431.

13. Le professeur Owen constate expressément (*Proc. Zoolog. Soc.* 1830, p. 28), qu'il en est ainsi chez l'orang et il passe en revue tous les muscles les plus importants dont le rôle est bien connu chez l'homme dans l'expression des sentiments. Voyez aussi une description des divers muscles de la face du chimpanzé, par le professeur Macalister, dans *Annals and Magazine of Natural History*, vol. VII, mai 1871, p. 342.

tion aussi profonde que possible entre l'homme et les animaux; et il affirmait, par conséquent, que « chez les créatures inférieures il n'y a pas d'autre expression que celle qu'on peut rapporter avec plus ou moins de certitude à leurs actes de volition ou à leurs instincts nécessaires. » Il soutient plus loin que leurs faces « paraissent surtout capables d'exprimer la rage et la frayeur ¹⁴. » Mais l'homme lui-même ne peut exprimer l'amour et l'humilité par des signes extérieurs aussi bien que le fait un chien lorsqu'il vient au devant de son maître bien-aimé, les oreilles tombantes, les lèvres pendantes, le corps ondulant et en remuant la queue. Et il est aussi impossible d'expliquer ces mouvements chez le chien par des actes de volition ou la fatalité des instincts, qu'il l'est d'expliquer ainsi le rayonnement des yeux et le sourire des joues chez un homme qui rencontre un vieil ami. Si l'on avait demandé à sir Ch. Bell comment il expliquait l'expression de l'affection chez le chien, voici, sans doute, ce qu'il aurait répondu : Cet animal a été créé avec des instincts spéciaux le rendant propre à s'associer à l'homme, et toute recherche ultérieure à ce sujet est superflue.

Quoique Gratiolet nie expressément ¹⁵ qu'un muscle quelconque ait été développé uniquement en vue de l'expression, il semble n'avoir jamais réfléchi sur le principe de l'évolution. Apparemment, il regarde chaque espèce comme le produit d'une création séparée. Il en est ainsi des autres auteurs qui ont écrit sur l'Expression. Par exemple, le docteur Duchenne, après avoir parlé des mouvements des membres, se reporte à ceux qui donnent l'expression à la face ¹⁶, et fait la remarque suivante : « Le créateur n'a donc pas eu à se préoccuper ici des besoins de la mécanique; il a pu, selon sa sagesse, ou — que l'on me pardonne

14. *Anatomy of Expression*, p. 424, 438.

15. *De la Physionomie*, p. 42, 73.

16. *Mécanisme de la physionomie humaine*, édit. in-8°, p. 31.

cette manière de parler — par une divine fantaisie, mettre en action tel ou tel muscle, un seul ou plusieurs muscles à la fois, lorsqu'il a voulu que les signes caractéristiques des passions, même les plus fugaces, fussent écrits passagèrement sur la face de l'homme. Ce langage de la physionomie une fois créé, il lui a suffi, pour le rendre universel et immuable, de donner à tout être humain la faculté instinctive d'exprimer toujours ses sentiments par la contraction des mêmes muscles. »

Beaucoup d'écrivains considèrent l'Expression comme un sujet entièrement inexplicable. Ainsi l'illustre physiologiste Müller¹⁷ dit : « l'Expression complètement différente des traits dans les diverses passions est une preuve que des groupes très-distincts des fibres du nerf facial sont impressionnés suivant la nature de la sensation produite. Quant à la cause de ce fait, nous l'ignorons complètement. »

Il n'est pas douteux qu'aussi longtemps que l'homme et les autres animaux seront considérés comme des créations indépendantes, un frein efficace sera mis à notre désir naturel de poursuivre aussi loin que possible la recherche des causes de l'Expression. Par cette doctrine, tout pourrait et peut également être expliqué; et elle s'est montrée aussi funeste relativement à l'Expression qu'à toutes les autres branches de l'histoire naturelle. Dans l'espèce humaine, certaines expressions, comme les cheveux qui se hérissent sous l'influence d'une terreur extrême ou les dents qui se découvrent dans l'emportement de la rage, sont presque inexplicables si l'on n'admet pas que l'homme a vécu autrefois dans une condition très-inférieure et voisine de la bestialité. La communauté de certaines expressions dans des espèces distinctes, quoique voisines, telles que les mouvements des

17. *Éléments de Physiologie*, traduction anglaise, vol. VII, p. 934.

mêmes muscles de la face pendant le rire chez l'homme et chez divers singes, est rendue un peu plus intelligible si l'on croit à leur descendance d'un ancêtre commun. Celui qui admet d'une manière générale le développement graduel de la structure et des habitudes chez tous les animaux verra toute la question de l'Expression s'éclairer d'un jour nouveau et intéressant.

L'étude de l'Expression est difficile, vu l'extrême délicatesse et la fugacité des mouvements. Il peut se faire qu'un changement soit clairement perçu, sans toutefois, c'est du moins ce qui m'est arrivé, qu'il soit possible de dire en quoi ce changement consiste. Quand nous sommes témoins d'une émotion profonde, notre sympathie est si fortement excitée, que l'observation rigoureuse est oubliée ou rendue presque impossible; je possède plusieurs preuves curieuses de ce fait. Notre imagination est une nouvelle source d'erreurs encore plus graves; si nous nous attendons, dans une situation donnée, à voir une certaine expression, nous nous imaginons sans peine qu'elle existe. Le docteur Duchenne, malgré sa grande expérience, s'était longtemps figuré, dit-il, que plusieurs muscles se contractaient sous l'empire de certaines émotions, tandis qu'il s'est convaincu plus tard que le mouvement était borné à un seul muscle.

Voici les moyens d'étude que j'ai adoptés avec le plus de profit pour avoir un point de départ aussi bon que possible, et pour vérifier, sans tenir compte de l'opinion reçue, jusqu'à quel point les divers changements des traits et des gestes traduisent réellement certains états de l'esprit.

1° J'ai observé les enfants, car ils expriment plusieurs émotions, suivant la remarque de sir Ch. Bell « avec une force extraordinaire; » en effet, à mesure que nous avançons en âge, quelques-unes de nos expressions « ne pro-

viennent plus de la source pure et sans mélange d'où elles jaillissent pendant l'enfance¹⁸. »

2° Il m'a paru qu'il serait bon d'étudier les aliénés, car ils sont soumis aux passions les plus fortes et leur donnent un libre cours. Je n'avais pas, quant à moi, l'occasion de le faire; je m'adressai donc au docteur Maudsley; il me présenta au docteur J. Crichton Browne, qui est chargé d'un immense asile près de Wakefield, et qui, comme je le vis, s'était déjà occupé de la question. Cet excellent observateur, avec une bonté infatigable, m'a envoyé des notes et des descriptions étendues avec des aperçus précieux sur plusieurs points, et je ne saurais estimer assez haut le prix de son concours. Je suis aussi redevable de faits intéressants sur deux ou trois points à M. Patrick Nicol du *Sussex lunatic Asylum*.

3° Le docteur Duchenne, comme nous l'avons déjà vu, a galvanisé les muscles de la face chez un vieillard dont la peau était peu sensible, et il a ainsi produit diverses expressions qui ont été photographiées à une grande échelle. J'ai eu la bonne fortune de pouvoir montrer plusieurs des meilleures épreuves sans un mot d'explication à une vingtaine de personnes instruites, d'âges divers et des deux sexes; je leur demandai, à chaque fois, par quelle émotion ou quelle sensation elles supposaient que le vieillard fût animé, et je recueillis leur réponse dans les propres termes dont elles se servaient. Parmi ces expressions, plusieurs furent immédiatement reconnues par presque tout le monde, quoique chacun ne les décrivît pas exactement dans les mêmes termes; ces expressions peuvent, me semble-t-il, être tenues pour fidèles, et nous les décrirons plus loin. D'autre part, quelques-unes furent l'objet de jugements excessivement différents. Cet examen me fut utile à un autre point de vue, en me démontrant la facilité avec laquelle nous pouvons être égarés par

18. *Anatomy of Expression*, 3^e édit. p. 498.

notre imagination. En effet, lorsque je regardai pour la première fois les photographies du docteur Duchenne, en lisant le texte simultanément et apprenant ainsi l'intention de l'auteur, je fus, à quelques rares exceptions près, constamment frappé de leur admirable vérité. Et cependant, si je les avais examinées sans aucune explication, j'aurais été sans doute aussi embarrassé dans certains cas que l'ont été les autres personnes.

4° J'avais espéré trouver un puissant secours chez les grands maîtres en peinture et en sculpture, qui sont des observateurs si attentifs. En conséquence, j'ai étudié les photographies et les gravures de beaucoup d'œuvres bien connues; mais, sauf quelques exceptions, je n'y ai trouvé aucun profit. La raison en est sans doute que, dans les œuvres d'art, la beauté est le but principal: or, la violente contraction des muscles de la face est incompatible avec la beauté¹⁹. L'idée de la composition est généralement traduite avec une vigueur et une vérité merveilleuses par des accessoires habilement disposés.

5° Il m'a semblé de la plus haute importance de vérifier si les mêmes expressions et les mêmes gestes, ainsi qu'on l'a souvent assuré sans preuves suffisantes, existent chez toutes les races humaines, spécialement chez celles qui n'ont eu que peu de rapports avec les Européens. Si les mêmes mouvements des traits ou du corps expriment les mêmes émotions dans diverses races humaines distinctes, nous pouvons en conclure avec beaucoup de probabilité que ces expressions sont les véritables, c'est-à-dire sont innées ou instinctives. Des expressions ou des gestes conventionnels acquis par l'individu au début de sa vie seraient probablement différents chez les diverses races, comme il en est

19. Voyez des remarques sur ce sujet dans le *Laocoon* de Lessing, traduit par W. Ross, 1836, p. 49.

de leur langage. En conséquence, au commencement de l'année 1867, je fis imprimer et circuler une série de questions, en demandant, ce dont on a parfaitement tenu compte, qu'on y répondit par des observations directes, et non point par des souvenirs. Ces questions furent écrites à un moment où mon attention était depuis longtemps dirigée d'un autre côté, et je puis voir maintenant qu'elles auraient pu être beaucoup mieux rédigées. A quelques-uns des derniers exemplaires j'ajoutai, écrites à la main, quelques remarques additionnelles :

1. L'étonnement s'exprime-t-il en ouvrant largement les yeux et la bouche et en élevant les sourcils?

2. La honte fait-elle rougir quand la couleur de la peau permet de le voir? et, en particulier, quelle est la limite inférieure de la rougeur?

3. Quand un homme est indigné ou défiant, fronce-t-il les sourcils, redresse-t-il le corps et la tête, efface-t-il les épaules et serre-t-il les poings?

4. Quand il réfléchit profondément sur un sujet ou cherche à résoudre un problème, fronce-t-il les sourcils ou la peau qui est au-dessus de la paupière inférieure?

5. Dans l'abattement, les coins de la bouche sont-ils abaissés, et l'extrémité interne des sourcils est-elle élevée par le muscle que les Français appellent « muscle de la douleur* »? Dans cet état, le sourcil devient légèrement oblique et se gonfle un peu à son extrémité interne; le front est plissé transversalement à sa partie médiane, mais non pas dans toute sa largeur, comme lorsque les sourcils s'élèvent sous l'empire de la surprise.

6. Dans la bonne humeur, les yeux brillent-ils avec un léger plissement de la peau autour et au-dessous d'eux, la bouche étant un peu tirée en arrière vers les coins?

7. Quand un homme se moque d'un autre ou le gourmande, soulève-t-il le coin de la lèvre supérieure au-dessus de la canine ou

* Nom que M. Duchenne (de Boulogne) donne au sourcilier. Voyez *Physiologie des mouvements*, p. 825.

(Note du traducteur).

dent de l'œil, du côté
8. Reconnaît-on un
cipaux: les lèvres serrent
ment de sourcil?

9. Le mépris s'exprime
en mettant le nez en l'air?

10. Le dégoût fait-il
remment la lèvre supérieu-
comme dans la nausée?

11. La frayeur exprime-t-elle
tuelle aux Européens?

12. Le rire est-il ja-
dans les yeux?

13. Quand un homme
faire ou qu'il ne peut
hausse les épaules, pou-
paume des mains en l'air?

14. Lorsque les yeux
ils beaucoup les lèvres?

15. Peut-on reconnaître
jalouse? Je ne saurais
miner.

16. Hoche-t-on la tête
secoue-t-on latéralement?

Les observations faites
communications avec les
précieuses; celles toutes
auront beaucoup d'intérêt
ont relativement peu d'importance
je prie instamment de
cription précise de l'aspect
de d'un état d'esprit qui
qui l'ont produite, seraient

A ces demandes, j'ai
mais observateurs do-
cteurs des indigènes

dent de l'œil, du côté qui fait face à l'homme auquel il s'adresse?

8. Reconnaît-on un air hargneux ou obstiné à ces signes principaux: les lèvres serrées, un regard menaçant et un léger froncement de sourcil?

9. Le mépris s'exprime-t-il par un léger avancement des lèvres en mettant le nez en l'air avec une petite expiration?

10. Le dégoût fait-il renverser la lèvre inférieure et lever légèrement la lèvre supérieure avec une expiration brusque, un peu comme dans la nausée ou dans l'acte de cracher?

11. La frayeur extrême est-elle exprimée de la manière habituelle aux Européens?

12. Le rire est-il jamais poussé au point d'amener des larmes dans les yeux?

13. Quand un homme désire montrer qu'une chose ne peut se faire ou qu'il ne peut lui-même faire quelque chose, est-ce qu'il hausse les épaules, porte les coudes en dedans, étend en dehors la paume des mains en élevant les sourcils?

14. Lorsque les enfants boudent, font-ils la moue ou avancent-ils beaucoup les lèvres?

15. Peut-on reconnaître une expression criminelle, ou rusée, ou jalouse? Je ne saurais dire du reste d'après quoi on peut les déterminer.

16. Hoche-t-on la tête verticalement pour l'affirmation, la secoue-t-on latéralement pour la négation?

Les observations faites sur des naturels n'ayant eu que peu de communications avec les Européens seraient sans doute les plus précieuses; celles toutefois qu'on fera sur n'importe quels indigènes auront beaucoup d'intérêt pour moi. Les généralités sur l'Expression ont relativement peu de valeur; et la mémoire est si infidèle, que je prie instamment qu'on ne se fie pas à des souvenirs. Une description précise de l'attitude prise sous l'influence d'une émotion ou d'un état d'esprit quelconque, avec l'indication des circonstances qui l'ont produite, seraient des renseignements d'une grande valeur.

A ces demandes, j'ai reçu trente-six réponses de différents observateurs dont plusieurs sont missionnaires ou protecteurs des indigènes; je leur suis à tous très-reconnaissant

de la peine qu'ils ont prise et du concours précieux qu'ils m'ont prêté. J'indiquerai leurs noms, etc., à la fin de ce chapitre, afin de ne pas interrompre actuellement mes remarques. Les réponses sont relatives à plusieurs des races humaines les plus tranchées et les plus sauvages. On a plusieurs fois noté les circonstances sous l'empire desquelles chaque expression a été observée et on l'a décrite. En pareil cas les réponses méritent une pleine confiance. Quand les réponses ont été simplement *oui* et *non*, je les ai reçues toujours avec défiance. Il résulte des renseignements qui ont été ainsi fournis, que le même état d'esprit est exprimé en tout pays avec une remarquable uniformité; et ce fait est par lui-même intéressant, car il démontre une étroite similitude de structure physique et d'état mental chez toutes les races de l'espèce humaine.

6° Et en dernier lieu, j'ai observé d'aussi près que je l'ai pu l'expression des diverses passions chez quelques-uns de nos animaux domestiques. Je crois que ce point est d'une importance capitale, non pas sans doute pour décider jusqu'à quel degré certaines expressions sont chez l'homme caractéristiques de certains états d'esprits, mais parce qu'il nous fournit la base la plus sûre pour établir d'une manière générale les causes ou l'origine des divers mouvements de l'Expression. En observant les animaux, nous sommes moins sujets à être influencés par notre imagination et nous n'avons pas à craindre que leurs expressions soient conventionnelles.

Je viens de signaler des causes d'erreurs, entre autres la nature flottante de certaines expressions (le changement des traits étant souvent d'une extrême délicatesse), la facilité avec laquelle notre sympathie est éveillée à la vue d'une forte émotion et la distraction qui en résulte; les illusions causées par l'imagination lorsque nous savons vague-

ment ce que nous
d'entre nous conna
mie; je pourrai m
tude que nous avon
binées, l'observati
ainsi que le décou
j'avais priées d'obs
de déterminer avec
traits et les attitude
tains états de l'espr
teux et quelques dif
l'observation des es
humaines, des œuv
de l'action de l'éle
que l'a faite le do

Reste une diff
prendre la cause
juger s'il existe un
foi. Aussi bien, lo
qué notre raison, sa
deux ou trois explic
faisante que les au
qu'un seul moyen de
server si l'hypothè
expression donnée e
et en particulier si l
être appliqués d'au
animaux. J'incline à
celle qui rend le plu
une explication théor
une méthode de rec
plus l'intérêt que cet
Enfin, quant à m
qu'elles ont comm

ment ce que nous devons attendre, quoique assurément peu d'entre nous connaissent exactement le jeu de la physionomie; je pourrai même en dernier lieu ajouter la banale habitude que nous avons du sujet. Pour toutes ces raisons combinées, l'observation de l'Expression n'est nullement facile, ainsi que le découvrirent bientôt plusieurs personnes que j'avais priées d'observer certains points. Il est donc difficile de déterminer avec certitude quels sont les mouvements des traits et les attitudes qui caractérisent habituellement certains états de l'esprit. Quoi qu'il en soit, quelques points douteux et quelques difficultés ont été, je l'espère, éclaircis par l'observation des enfants, des aliénés, des diverses races humaines, des œuvres d'art, et en dernier lieu par l'étude de l'action de l'électricité sur les muscles de la face, telle que l'a faite le docteur Duchenne.

Reste une difficulté plus grande encore : c'est de comprendre la cause ou l'origine des diverses expressions et de juger s'il existe une explication théorique qui soit digne de foi. Aussi bien, lorsque nous avons de notre mieux appliqué notre raison, sans l'aide d'aucune règle, à juger si parmi deux ou trois explications il en est une qui soit plus satisfaisante que les autres ou si aucune ne l'est, je ne vois qu'un seul moyen de contrôler nos conclusions : c'est d'observer si l'hypothèse qui semble pouvoir expliquer une expression donnée est applicable à d'autres cas analogues, et en particulier si les mêmes principes généraux peuvent être appliqués d'une façon satisfaisante et à l'homme et aux animaux. J'incline à penser que cette dernière méthode est celle qui rend le plus de services. La difficulté de vérifier une explication théorique quelconque et de la contrôler par une méthode de recherche déterminée est ce qui trouble le plus l'intérêt que cette étude paraît si propre à exciter.

Enfin, quant à mes propres observations, je dois constater qu'elles ont commencé dans l'année 1838; et depuis cette

époque jusqu'à aujourd'hui, je me suis fréquemment occupé de la question. A cette première date j'inclinai déjà à croire au principe de l'évolution ou à la production des espèces par d'autres formes inférieures. En conséquence, lorsque je lus le grand ouvrage de sir Ch. Bell, je fus frappé de l'insuffisance de sa théorie, d'après laquelle l'homme a été créé avec certains muscles spécialement adaptés à l'expression de ses sentiments. Il me parut probable que l'habitude d'exprimer nos sentiments par certains mouvements avait dû être d'une manière quelconque acquise graduellement, bien qu'elle soit maintenant devenue innée. Mais découvrir comment ces habitudes avaient été acquises n'était pas une tâche peu embarrassante. Il fallait considérer toute la question à un nouveau point de vue et donner de chaque expression une explication rationnelle. Tel est le désir qui m'a conduit à entreprendre cet ouvrage, quelque imparfaite qu'en pût être l'exécution.

Je vais maintenant donner les noms des personnes qui ont mérité ma reconnaissance en me fournissant des renseignements sur l'expression chez les diverses races humaines; en même temps j'indiquerai quelques-unes des circonstances dans lesquelles chaque observation a été faite. Grâce à la bienveillance et à la haute influence de M. Wilson, de Hayes Place, Kent, je n'ai pas reçu d'Australie moins de treize séries de réponses à mes questions. Je m'en suis particulièrement félicité, car les indigènes Australiens sont placés parmi les races humaines les plus tranchées. On verra que les observations ont été surtout faites dans le Sud, en dehors des frontières de la colonie de Victoria; toutefois quelques réponses excellentes me sont venues du Nord.

M. Dyson Lacy m'a fourni avec de grands détails quelques observations précieuses faites à plusieurs centaines

de milles dans l'intérieur
Smyth de Melbourne
personnelles et par
lettres écrites par les
nauer, du Lac Well
ria, qui a beaucoup
Wilson, propriétaire
Victoria; le Rév. G.
ment Industriel in
G. Lang de Coran
les naturels vieux et
ties de la colonie; Y
tionnaire de l'adm
tions, j'en suis sûr
M. Templeton Bu
confins de la col
beaucoup d'indig
avec les blancs; il
de deux autres mes
dans le voisinage; e
un endroit éloigné
Je suis aussi re
le botaniste distingué
qu'il a faites lui-même
observations dues à
lettres précédentes
Relativement aux
J. W. Stack n'a répo
questions; mais les r
pètes, claires et nette
lesquelles les observa
Le rajah Brooke
relatifs aux Dyaks de
Relativement aux

de milles dans l'intérieur de Queensland. M. R. Brough Smyth de Melbourne, m'a été fort utile par ses observations personnelles et par l'envoi qu'il m'a fait de plusieurs des lettres écrites par les personnes suivantes : le Rév. M. Hagenauer, du Lac Wellington, missionnaire à Gippsland, Victoria, qui a beaucoup vécu avec les naturels; M. Samuel Wilson, propriétaire résidant à Langerenong, Wimmera, Victoria; le Rév. George Taplin, directeur de l'Établissement Industriel indigène à Port Macleay; M. Archibald G. Lang de Coranderik, Victoria, professeur à l'école où les naturels vieux et jeunes sont recueillis de toutes les parties de la colonie; M. H. B. Lane de Belfast, Victoria, fonctionnaire de l'administration judiciaire, dont les observations, j'en suis sûr, méritent la plus entière confiance; M. Templeton Bunnett, d'Echuca, qui est établi sur les confins de la colonie de Victoria et qui a pu ainsi observer beaucoup d'indigènes qui n'avaient eu que peu de rapports avec les blancs; il a comparé ses observations avec celles de deux autres messieurs qui depuis longtemps habitaient dans le voisinage; enfin M. J. Bulmer, missionnaire dans un endroit éloigné de Gippsland, Victoria.

Je suis aussi redevable au docteur Ferdinand Müller, le botaniste distingué de Victoria, de quelques observations qu'il a faites lui-même; il m'a en outre envoyé d'autres observations dues à M. Green, ainsi que quelques-unes des lettres précédentes.

Relativement aux Maoris de la Nouvelle-Zélande, le Rév. J. W. Stack n'a répondu qu'à une petite partie de mes questions; mais les réponses ont été remarquablement complètes, claires et nettes, avec mention des circonstances dans lesquelles les observations ont été faites.

Le rajah Brooke m'a donné quelques renseignements relatifs aux Dyaks de Borneo.

Relativement aux Malais, j'ai été très-favorisé; en effet,

M. F. Geach (auquel j'ai été présenté par M. Wallace) pendant son séjour en qualité d'ingénieur des mines dans l'intérieur de Malacca, a observé beaucoup de naturels qui n'avaient eu auparavant aucun rapport avec les blancs. Il m'a écrit deux longues lettres remplies d'observations admirables et détaillées sur leur Expression. Il a observé de la même manière les Chinois qui émigrent dans l'archipel Malais.

Le naturaliste bien connu, M. Swinhoe, consul de S. M. Britannique, a aussi observé pour moi les Chinois dans leur pays natal, et il a pris des informations auprès d'autres personnes dignes de foi.

Dans l'Inde, pendant sa résidence à titre officiel dans le district Admednugur de la Présidence de Bombay, M. H. Erskine porta son attention sur l'Expression des habitants, mais il rencontra de grandes difficultés pour arriver à des conclusions certaines par suite de leur dissimulation habituelle de toute espèce d'émotion en présence des Européens. En outre, il a obtenu pour moi des renseignements de M. West, juge à Canara, et il a pris des informations sur certains points auprès de personnes intelligentes, nées dans la colonie. A Calcutta, M. J. Scott, directeur du jardin botanique, a observé avec soin les diverses tribus auxquelles appartenaient les hommes qui y ont été employés depuis un temps considérable; personne ne m'a envoyé des détails aussi complets et aussi précieux. L'habitude de l'observation attentive qu'il doit à ses études botaniques a été mise à profit pour notre sujet. Quant à Ceylan, je dois beaucoup au Rév. S. O. Glenie, qui a répondu à quelques-unes de mes questions.

Pour l'Afrique, j'ai eu du malheur au sujet des nègres, bien que M. Winwood Read m'ait aidé autant qu'il était en son pouvoir. Il m'eût été relativement facile d'obtenir des renseignements sur les nègres esclaves en Amérique, mais

comme ils ont de
observations n'aura
méridionale de ce co
et les Fingos et m
M. J. P. Mansel W
sur les naturels et m
l'opinion écrite en
Sandilli, sur les Exp
régions septentriona
a longtemps habité
questions, en partie
des observations fai
alors sous sa garde.
ont été frappés de
des naturels qu'ils
le Nil.

Sur le grand
chiste qui habite av
questions sur leurs E
il y a plusieurs anné
continent, le docteur
Atah et des Espyon
vers le nord-ouest de
aide-major de l'arme
questions imprimées
observé avec un so
occidentales des E
vêtres, Mandans et
réponses sont de la p
En dernier lieu, c
tions, j'ai réuni quelc
demment dans les liv

comme ils ont depuis longtemps été mêlés aux blancs, ces observations n'auraient eu que peu de valeur. Dans la partie méridionale de ce continent, M. Barber a observé les Cafres et les Fingos et m'a envoyé plusieurs réponses explicites. M. J. P. Mansel Weale a fait aussi quelques observations sur les naturels et m'a fourni un curieux document, à savoir l'opinion écrite en anglais de Christian Gaika, frère du chef Sandilli, sur les Expressions de ses compatriotes. Dans les régions septentrionales de l'Afrique, le capitaine Speedy qui a longtemps habité avec les Abyssiniens, a répondu à mes questions, en partie d'après ses souvenirs, en partie d'après des observations faites sur le fils du roi Théodore, qui était alors sous sa garde. Le professeur Asa Gray et sa femme ont été frappés de quelques particularités dans l'Expression des naturels qu'ils ont eux-mêmes observés en remontant le Nil.

Sur le grand continent américain, M. Bridges, catéchiste qui habite avec les Fuegians, a répondu à quelques questions sur leurs Expressions, qui lui avaient été adressées il y a plusieurs années. Dans la moitié septentrionale du continent, le docteur Rothrock a étudié les Expressions des Atnah et des Espyox, tribus sauvages de la rivière Nasse vers le nord-ouest de l'Amérique. M. Washington Matthews aide-major de l'armée des États-Unis (après avoir vu mes questions imprimées dans le *Smithsonian Report*), a aussi observé avec un soin particulier quelques-unes des tribus occidentales des États-Unis, savoir : les Tetons, Gros-ventres, Mandans et Assinaboines; et il s'est trouvé que ses réponses sont de la plus grande valeur.

En dernier lieu, outre ces sources spéciales d'informations, j'ai réuni quelques faits peu nombreux donnés incidemment dans les livres de voyages.

Comme j'aurai souvent l'occasion, surtout dans la dernière partie de ce volume, de parler des muscles de la face

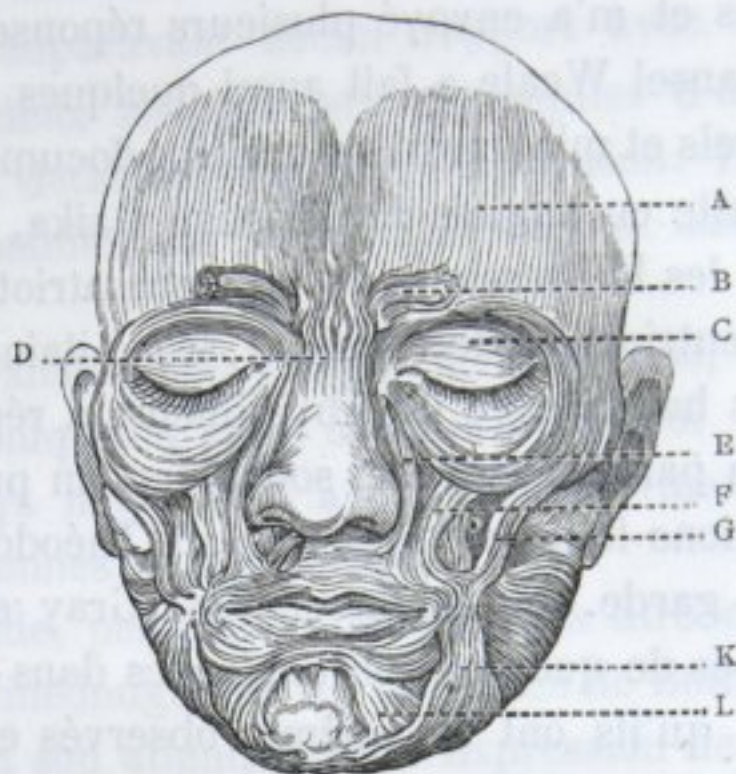


Fig. 1. — Dessin des muscles de la face, d'après sir C. Bell.



Fig. 2. — Dessin d'après Henle.

humaine, je place ici un dessin (fig. 1), copié et réduit d'après l'ouvrage de sir Ch. Bell, ainsi que deux autres

où les détails sont plus
livre bien connu de
Anatomie des Muscles

A. Occipito-frontalis, ou mus-
sclé.
B. Corrugator supercillii, ou
surdé.
C. Orbicularis palpebrarum,
orbiculaire des paupières.
D. Pyramidalis nasi, ou
nidai du nez.
E. Levator labii superioris al-

aux mêmes muscles de
dépê que les noms de
quels j'aurai à faire
s'insistent beaucoup et
peussent à peine sur

où les détails sont plus soignés (fig. 2 et 3), d'après le livre bien connu de Henle, *Handbuch der Systematischen Anatomie des Menschen*. Les mêmes lettres se rapportent

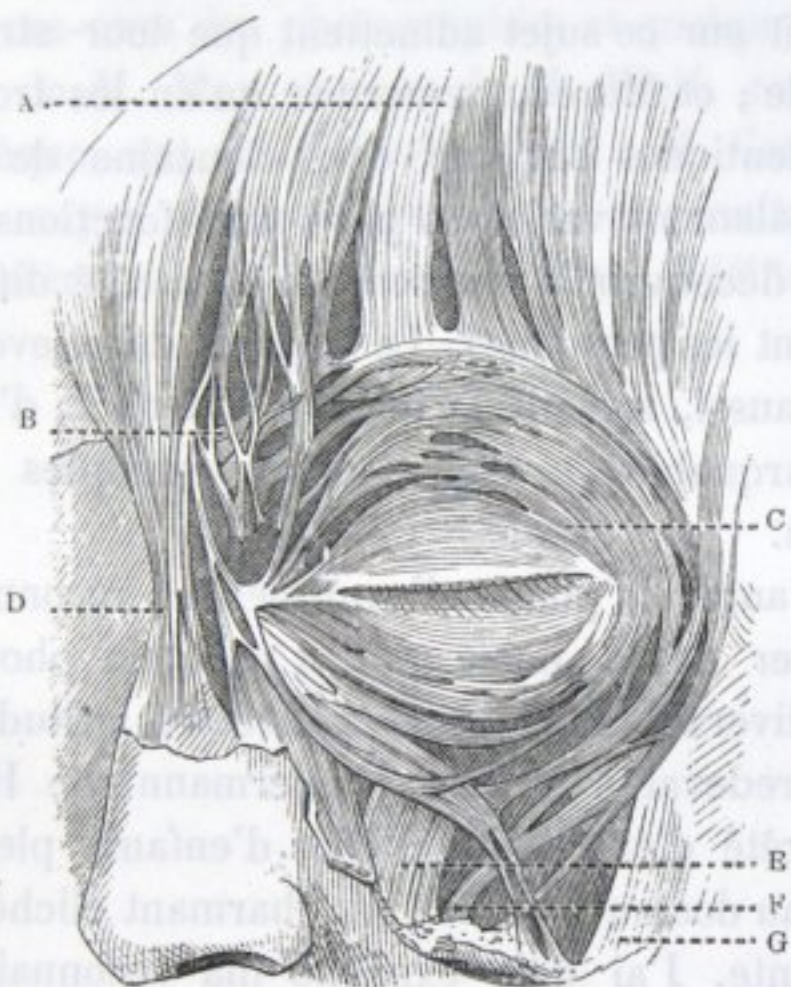


Fig. 3. — Dessin d'après Henle.

- | | |
|--|---|
| A. Occipito-frontalis, ou muscle frontal. | F. Levator labii proprius. |
| B. Corrugator supercilii, ou muscle sourcilier. | G. Zygomatique. |
| C. Orbicularis palpebrarum, ou muscle orbiculaire des paupières. | H. Malaris. |
| D. Pyramidalis nasi, ou muscle pyramidal du nez. | I. Petit zygomatique, |
| E. Levator labii superioris alæque nasi. | K. Triangularis oris, ou depressor anguli oris. |
| | L. Quadratus menti. |
| | M. Risorius, portion du platysma myodes (peaucier). |

aux mêmes muscles dans les trois figures, mais on n'a indiqué que les noms des muscles les plus importants auxquels j'aurai à faire allusion. Les muscles de la face s'unissent beaucoup entre eux et, d'après ce qu'on me dit, paraissent à peine sur une dissection aussi distincts qu'ils

le sont sur ces dessins. Quelques auteurs décrivent ces muscles comme formés de dix-neuf paires et d'un impair²⁰; pour d'autres, leur nombre est beaucoup plus grand, il monte même à cinquante-cinq suivant Moreau. Tous ceux qui ont écrit sur ce sujet admettent que leur structure est très-variable; et Moreau remarque qu'on les trouve difficilement identiques sur une demi-douzaine de sujets²¹. Ils sont également variables par leurs fonctions. Ainsi le pouvoir de découvrir la dent canine d'un côté diffère beaucoup suivant les personnes. Le pouvoir de relever les ailes du nez est aussi, suivant le docteur Piderit²², d'une variabilité remarquable; et bien d'autres exemples pourraient être donnés.

Enfin j'aurai le plaisir d'exprimer ma reconnaissance à M. Rejlander de la peine qu'il a prise de photographier pour moi diverses expressions et diverses attitudes. Je suis également redevable à Herr Kindermann, de Hambourg, qui m'a prêté d'excellents clichés d'enfants pleurants; je dois aussi au docteur Wallich un charmant cliché de petite fille souriante. J'ai déjà exprimé ma reconnaissance au docteur Duchenne pour la permission généreuse qu'il m'a donnée de faire copier et réduire quelques-unes de ses grandes photographies. Toutes ces photographies ont été gravées par le procédé de l'héliotypie qui garantit la fidélité de la copie. Ces planches sont désignées par des chiffres romains.

Je suis aussi l'obligé de M. T. W. Wood, qui a pris une peine extrême à dessiner d'après nature les expressions de divers animaux. Un artiste distingué, M. Riviere, a eu

20. M. Partridge, dans *Cyclopædia of Anatomy and Physiology* de Todd, vol. II, p. 227.

21. *La Physionomie*, par G. Lavater, tom. IV, 1820, p. 274. Pour le nombre des muscles de la face, voyez vol. IV, p. 209, 211.

22. *Mimik und Physiognomik*, 1867, page 91.

la bonté de me donner deux dessins de chiens : l'un d'humeur agressive, l'autre humble et caressant. M. A. May m'a aussi donné deux croquis semblables d'après des chiens. M. Cooper a gravé les bois avec beaucoup de soin. Quelques-unes des photographies et quelques dessins, savoir ceux de M. May et ceux de M. Wolf, représentant le cynopithèque, ont été d'abord, grâce à M. Cooper, fixés sur bois au moyen de la photographie, et ensuite gravés : de cette manière on peut être assuré d'une fidélité presque absolue.

décrivent ces m
 et d'un impar
 oup plus gran
 Moreau. Tous
 leur structure
 ni les trouve
 aine de sujet
 fonctions. Ains
 côté diffère be
 de relever les a
 rit", d'une va
 embles pour
 reconnaissanc
 de photograp
 attitudes. Je
 , de Hamb
 ants pleurante
 cliché de p
 connaissance
 éreuse qu'il
 ques-unes de
 graphies ont
 garantit la fidé
 s par des chié
 Wood, qui a p
 re les expressi
 M. Riviere, a
 and Physiolog
 1820, p. 274. Par
 244.

CHAPITRE PREMIER.

PRINCIPES GÉNÉRAUX DE L'EXPRESSION.

Établissement des trois principes fondamentaux. — Premier principe. — Les actes utiles deviennent habituels en s'associant à certains états d'esprit, et sont accomplis, que le besoin ou non s'en fasse sentir, dans chaque cas particulier. — Puissance de l'habitude. — Hérité. — Mouvements associés habituels chez l'homme. — Actions reflexes. — Transformation des habitudes en actions reflexes. — Mouvements associés habituels chez les animaux. — Conclusions.

Je commencerai par poser les trois principes qui me paraissent rendre compte de la plupart des expressions et des gestes involontaires de l'homme et des animaux, tels qu'ils se produisent sous l'empire des émotions et des sensations diverses¹. Je ne suis pourtant arrivé à ces trois principes qu'après avoir terminé mes observations. Ils seront discutés d'une manière générale dans le présent chapitre et dans les deux suivants. Les faits observés aussi bien sur l'homme que sur les animaux seront ici mis en usage ; mais ces derniers faits sont préférables comme moins sujets à nous tromper. Dans le quatrième et dans le cinquième chapitre, je décrirai les expressions spéciales de quelques animaux, et dans les chapitres suivants je décrirai celles de l'homme. Chacun pourra ainsi juger par lui-même jusqu'à quel point mes trois principes éclairent l'interprétation du

1. M. Herbert Spencer (*Essays*. Seconde série, 1863, p. 138), a établi une distinction nette entre les émotions et les sensations, ces dernières étant « engendrées dans les ressorts de nos organes. » Il classe dans les Sentiments, et les émotions, et les sensations.

sujet. Les Expressions ainsi expliquées d'une manière très-satisfaisante sont tellement nombreuses, qu'il me semble probable qu'elles pourront, dans la suite, être toutes ramenées à ces mêmes principes ou à d'autres très-analogues. Il va sans dire que les mouvements ou les changements d'une partie quelconque du corps, l'agitation de la queue chez le chien, le renversement en arrière des oreilles chez le cheval, le haussement des épaules chez l'homme, ou la dilatation des capillaires de la peau, que tout cela peut également servir à l'Expression.

Voici quels sont les trois principes :

I. *Principe de l'association des habitudes utiles.* — Certaines actions complexes sont d'une utilité directe ou indirecte, dans certains états de l'esprit, pour répondre ou pour satisfaire à certaines sensations, certains désirs, etc.; et, toutes les fois que le même état d'esprit se reproduit, même à un faible degré, la force de l'habitude et de l'association tendent à donner lieu aux mêmes mouvements, bien qu'ils ne puissent être d'aucun usage. Il peut se faire que des actes ordinairement associés par l'habitude à certains états d'esprit soient en partie réprimés grâce à la volonté; en pareils cas, les muscles, surtout ceux qui sont le moins placés sous l'influence directe de la volonté, peuvent néanmoins se contracter et causer des mouvements qui nous paraissent expressifs. Dans d'autres cas, pour réprimer un mouvement habituel, d'autres légers mouvements sont accomplis, et ils sont eux-mêmes expressifs.

II. *Principe de l'antithèse.* — Certains états d'esprit entraînent certains actes habituels qui sont utiles, comme l'établit notre premier principe. Puis, quand se produit un état d'esprit directement inverse, on est fortement et involontairement tenté d'accomplir des mouvements absolu-

ment opposés, quelque inutiles qu'ils soient d'ailleurs, et dans certains cas ces mouvements sont très-expressifs.

III. — *Principe des actes dus à la constitution du système nerveux, complètement indépendants de la volonté et jusqu'à un certain point de l'habitude.* — Quand le sensorium est fortement excité, la force nerveuse est engendrée en excès et elle est transmise dans certaines directions déterminées dépendant des connexions des cellules nerveuses et en partie de l'habitude ; ou bien il peut arriver que l'afflux de la force nerveuse soit, en apparence, interrompu. Il en résulte des effets que nous trouvons expressifs. Ce troisième principe pourrait pour plus de concision être appelé celui de l'action directe du système nerveux.

En ce qui concerne notre *premier principe*, la puissance de l'habitude est un fait notoire. Les mouvements les plus complexes et les plus difficiles peuvent être accomplis à l'occasion sans le moindre effort et sans aucune conscience. On ne sait pas au juste comment il se fait que l'habitude soit d'un aussi grand secours dans l'accomplissement des mouvements complexes. Mais les physiologistes admettent² « que le pouvoir conducteur des fibres nerveuses croît avec la fréquence de leur excitation. » Ceci s'applique aux nerfs moteurs et aux nerfs sensitifs aussi bien qu'aux fibres affectées au phénomène de la pensée. On ne peut guère douter qu'il ne se produise quelque changement physique dans les cellules où les fibres nerveuses dont l'usage est le plus fréquent, sans quoi on ne pourrait comprendre comment la prédisposition à certains mouvements acquis est héréditaire. Cette

2. Müller. *Éléments de physiologie*. Traduction anglaise vol. II, p. 939. Voyez aussi les vues intéressantes de M. H. Spencer sur le même sujet et sur la formation des nerfs dans ses *Principles of Biology*, vol II, p. 346; et dans ses *Principles of Psychology*, 2^e édit, p. 544-557.

hérédité, nous la voyons chez les chevaux dans la transmission de certaines allures qui ne leur sont point naturelles, comme le galop de chasse ou l'amble ; nous la voyons encore guider les jeunes chiens d'arrêt et les jeunes chiens couchants, et certaines espèces de pigeons au vol particulier, etc. L'espèce humaine nous offre des exemples analogues, par l'hérédité de certaines habitudes ou de certains gestes inusités ; nous allons bientôt y revenir. Ceux qui admettent l'évolution graduelle des espèces trouveront un exemple très-frappant de la perfection avec laquelle les mouvements associés les plus difficiles peuvent se transmettre, dans le Sphinx-Épervier (*Macroglossa*) ; peu de temps après qu'il est sorti du cocon, comme l'indique l'éclat de ses ailes, lorsqu'il est au repos, ce papillon peut être vu se maintenant immobile dans l'air, sa longue trompe filiforme déroulée et plongée dans les nectaires des fleurs ; or personne, que je sache, n'a jamais vu ce papillon faisant l'apprentissage de sa tâche difficile qui demande une précision si parfaite.

Lorsqu'il existe une prédisposition héréditaire ou instinctive à l'accomplissement d'un acte, ou un goût héréditaire pour un certain genre de nourriture, il faut qu'il s'y ajoute un certain degré d'habitude individuelle dans la plupart ou même dans la généralité des cas. C'est ce que nous trouvons dans les allures du cheval et, jusqu'à un certain point, chez les chiens d'arrêt ; quelques jeunes chiens, quoiqu'ils arrêtent très-bien la première fois qu'on les mène à la chasse, n'en présentent pas moins fréquemment unis à cette qualité héréditaire un flair défectueux et même une mauvaise vue. J'ai entendu affirmer que si on laisse un veau téter une seule fois sa mère, il est ensuite beaucoup plus difficile de le nourrir artificiellement³. On a vu des chenilles nourries

3. Une remarque d'une portée très-analogue a été faite depuis longtemps par Hippocrate et par l'illustre Harvey ; car l'un et l'autre affirment

sur les feuilles d'un arbre d'une certaine espèce se laisser mourir de faim plutôt que de manger les feuilles d'un autre arbre, bien qu'il leur fournisse précisément leur nourriture à l'état de nature⁴; et il en est de même dans beaucoup d'autres cas.

Le pouvoir de l'association est admis par tout le monde. M. Bain remarque que « des actions, des sensations ou des états d'esprit, se produisant ensemble ou très-près l'un de l'autre, tendent à se rapprocher ou à se relier; de telle sorte que lorsque l'un d'entre eux se présente ensuite à l'esprit, les autres ne sont pas éloignés de la pensée⁵. »

Il est très-important pour notre sujet de reconnaître la facilité avec laquelle des actes s'associent à d'autres actes et à des états d'esprit divers; j'en donnerai donc un certain nombre d'exemples, les premiers relatifs à l'homme, les autres aux animaux. Quelques-uns de ces exemples se rapportent à des actions d'une portée insignifiante, mais ils sont aussi bons pour notre objet que des habitudes plus importantes. Tout le monde sait combien il est difficile, ou même impossible à moins d'efforts répétés, de mouvoir ses membres dans certaines directions opposées auxquelles on ne s'est jamais exercé. Pareil fait se produit à l'égard des sensations, comme dans l'expérience bien connue qui consiste à faire rouler une bille sous les extré-

qu'un jeune animal oublie au bout de quelques jours l'art de téter et ne peut plus l'acquérir de nouveau qu'assez difficilement. Je donne ces assertions d'après le Dr Darwin, *Zoonomia*, 1794, vol. I, p. 440.

4. Voyez pour les indications bibliographiques et pour divers faits analogues *De la variation des animaux et des plantes sous l'action de la domestication*, 1868. Vol. II, p. 323. (Trad. française par Moulinié.)

5. *The Senses and the Intellect*, 2^e édit. 1864, p. 332. Le professeur Huxley fait cette remarque (*Elementary Lessons in Physiology*, 5^e édit., 1872, p. 306) : « On peut établir comme règle que si deux états d'esprit sont éveillés ensemble ou successivement avec assez de fréquence et de vivacité, l'apparition subséquente de l'un des deux suffira à rappeler l'autre, et cela que nous le désirions ou non. »

DE
mès croisées de de
noion de deux billes
protège en étendant
professeur Alison, p
d'agir ainsi en se lais
surtant de chez lui,
tout inconsciente, et
puisse paraître, celui
gants sait bien qu'elle
Le trouble de no
ments de notre corp
principe entre en jeu
l'afflux déréglé de la
du cardinal Wolsey

« Une ét
Est dans son cerv
Il s'arrête subitem
Puis il pose son doig
S'élançe et se met à
Et se frappe fortemen
Son regard sur la lum
Nous les lui avons vu

Il est fréquent q
tôt lorsqu'il est embar
par l'habitude qu'il a
malaise auquel il est
raison de la tête qu
autre, lorsqu'il est per
est embarrassé, tousser
cas comme s'il ressent
dans la gorge⁶.

6. Gratiolet (*De la Physiologie*)
voici quelques exemples analogues.

mités croisées de deux doigts, ce qui donne exactement la notion de deux billes. Chacun, lorsqu'il tombe à terre, se protège en étendant les bras, et suivant la remarque du professeur Alison, peu de personnes peuvent s'empêcher d'agir ainsi en se laissant tomber sur un lit moelleux. En sortant de chez lui, un homme met ses gants d'une façon tout inconsciente, et quelque simple que cette opération puisse paraître, celui qui a appris à un enfant à mettre ses gants sait bien qu'elle ne l'est nullement.

Le trouble de notre esprit se communique aux mouvements de notre corps; mais ici, outre l'habitude, un autre principe entre en jeu dans une certaine mesure, à savoir l'afflux déréglé de la force nerveuse. Norfolk dit en parlant du cardinal Wolsey :

« Une étrange commotion

Est dans son cerveau; il se mord les lèvres et tressaille;
 Il s'arrête subitement, regarde à terre,
 Puis il pose son doigt sur sa tempe: il se dresse,
 S'élançe et se met à marcher à grands pas; puis il s'arrête encore
 Et se frappe fortement la poitrine; bientôt après il fixe
 Son regard sur la lune: les attitudes les plus étranges
 Nous les lui avons vues prendre. »

(*Hen. VIII*, act. 3, sc. 2.)

Il est fréquent qu'un homme du commun se gratte la tête lorsqu'il est embarrassé. Je crois qu'il agit ainsi poussé par l'habitude qu'il a contractée sous l'influence du léger malaise auquel il est le plus exposé, à savoir la démangeaison de la tête qu'il soulage par cette manœuvre. Un autre, lorsqu'il est perplexe, se frotte les yeux, ou, lorsqu'il est embarrassé, tousse légèrement, agissant dans ces deux cas comme s'il ressentait un petit malaise dans les yeux ou dans la gorge⁶.

6. Gratiolet (*De la Physionomie*, p. 324), discutant ce sujet cite plusieurs exemples analogues. Voyez p. 42, sur l'acte d'ouvrir et de fermer

Par suite de l'usage continuel que nous faisons de nos yeux, ces organes donnent tout particulièrement prise à l'association qui les emploie dans divers états de l'esprit quand bien même la vue n'y jouerait aucun rôle. Suivant la remarque de Gratiolet, un homme qui rejette énergiquement une proposition fermera presque à coup sûr les yeux et détournera la tête. Mais s'il accepte la proposition, il inclinera affirmativement la tête en ouvrant largement les yeux. Dans ce dernier cas, il agit comme s'il voyait clairement la chose elle-même, et dans le premier cas, comme s'il ne la voyait pas ou ne voulait pas la voir. J'ai remarqué qu'en décrivant un horrible spectacle, certaines personnes fermaient souvent les yeux de temps à autre et avec force, ou secouaient la tête comme pour ne pas voir ou repousser un objet désagréable; et je me suis pris moi-même à fermer fortement les yeux tandis que je songeais dans l'obscurité à un spectacle effrayant. Lorsque l'on tourne brusquement les regards vers un objet, ou qu'on les promène autour de soi, l'on élève toujours les sourcils de manière à pouvoir ouvrir vite et grandement les yeux; et le docteur Duchenne remarque⁷ qu'une personne qui fait appel à sa mémoire relève souvent les sourcils comme pour voir ce qu'elle cherche. Un Hindou a communiqué à M. Erskine la même remarque relative à ses compatriotes. J'ai observé une jeune dame qui faisait de grands efforts pour se rappeler le nom d'un peintre: elle fixait ses regards sur l'un des angles du plafond, puis sur l'angle opposé, en relevant le milieu du sourcil correspondant, quoique bien entendu il n'y eût rien là qui attirât sa vue.

Dans la plupart des cas précédents nous pouvons com-

les yeux. Engel est cité (p. 423) à propos des changements de l'allure chez l'homme sous l'influence des changements de pensée.

7. *Mécanisme de la Physionomie Humaine*, 1862, p. 17.

prendre comment les mouvements associés ont été acquis par l'habitude; mais chez quelques individus certains gestes bizarres et certains tics se sont montrés associés à certains états de l'esprit par des causes tout à fait inexplicables, et sont indubitablement héréditaires. J'ai rapporté ailleurs, d'après mon observation personnelle, l'exemple d'un geste extraordinaire et compliqué, associé à des sentiments agréables, qui s'est transmis du père à la fille, sans compter d'autres cas analogues⁸. Un autre curieux exemple d'un

8. *De la variation des animaux et des plantes sous l'influence de la domestication*, vol. II, p. 6 (Trad. franç. par Moulinié). L'hérédité des gestes habituels est pour nous un fait si important, que je m'empresse de rapporter, avec la permission de M. F. Galton, et en me servant de ses propres termes, cette remarquable observation : — « Le récit suivant relatif à une habitude qui s'est rencontrée dans trois générations consécutives, emprunte un intérêt particulier à cette circonstance que le geste se produit seulement au milieu d'un profond sommeil et que par conséquent il ne peut être rapporté à l'imitation, mais doit être considéré comme absolument naturel. Ces particularités sont entièrement dignes de foi, car j'ai pris à ce sujet des informations précises et je parle d'après un témoignage détaillé et indépendant. Un monsieur, occupant une grande position, était sujet, ainsi que le découvrit sa femme, à cette étrange habitude : lorsqu'il était étendu sur le dos dans son lit et profondément endormi, il élevait le bras droit lentement au-dessus de son visage jusqu'au niveau du front, puis par une secousse l'abaissait, en sorte que le poignet tombait pesamment sur le dos de son nez. Ce geste ne se produisait pas chaque nuit, mais seulement de temps en temps et il était indépendant de toute cause appréciable. Parfois il se répétait constamment pendant une heure ou plus. Le nez de ce monsieur était proéminent et son dos fut souvent meurtri des coups qu'il recevait; chaque fois qu'une meurtrissure était produite, elle était lente à guérir, parce que les coups qui l'avaient causée se reproduisaient chaque nuit. Sa femme dut enlever le bouton de sa chemise de nuit avec lequel il s'écorchait cruellement, et l'on chercha le moyen de lui attacher le bras.

Plusieurs années après sa mort, son fils se maria avec une personne qui n'avait jamais entendu parler de cette particularité de famille. Cependant, elle fit précisément la même observation sur son mari; mais le nez de celui-ci, n'étant pas très-long, n'a jusqu'ici jamais souffert des coups. Le tic ne se montre pas lorsqu'il est dans le demi-sommeil, comme par exemple lorsqu'il s'assoupit sur son fauteuil, mais il peut paraître dès qu'il est profondément endormi. Il est intermittent comme chez son père;

geste bizarre, héréditaire, associé à un désir, sera rapporté dans le cours de ce volume.

Il est d'autres actes qui sont communément accomplis dans certaines circonstances, indépendamment de l'habitude, et qui paraissent dûs à l'imitation ou à une sorte de sympathie. Ainsi l'on peut voir des gens remuer leur mâchoire en même temps que les branches d'une paire de ciseaux lorsqu'ils s'en servent pour couper quelque chose. Les enfants, lorsqu'ils apprennent à écrire, tirent souvent la langue et la contournent d'une manière ridicule en suivant les mouvements de leurs doigts. Lorsque dans un lieu public un chanteur est pris soudain d'un léger enrrouement, on peut entendre plusieurs des auditeurs se gratter le gosier, ainsi que me l'a assuré une personne digne de foi; mais ici l'habitude entre probablement en jeu, vu que nous nous grattons la gorge dans les mêmes circonstances. On m'a aussi raconté que dans les parties de sauts, lorsque le joueur prend son élan, plusieurs des spectateurs, qui sont généralement des hommes ou de jeunes garçons, remuent les pieds; mais là encore l'habitude joue son rôle, car il est très-douteux que des femmes en agiraient de même.

Actions réflexes. — Les actions réflexes, dans le sens strict de ce mot, sont dues à l'excitation d'un nerf périphérique qui transmet son influence à certaines cellules ner-

parfois il cesse pour plusieurs nuits, parfois il est presque continu durant une partie de chaque nuit. Il s'accomplit comme chez son père avec la main droite.

« Un de ses enfants, une fille, a hérité du même tic. Elle se sert aussi de la main droite mais d'une manière un peu différente; car après avoir élevé le bras, elle ne laisse pas le poignet tomber sur le bord du nez, mais avec la paume de la main demi-fermée, elle frappe de haut en bas de petits coups rapides sur son nez. Cela se produit aussi chez cette enfant d'une manière très-intermittente, parfois cessant pendant des périodes de plusieurs mois et parfois reparaisant d'une manière presque continue. »

veuses, lesquelles,
des ou de glandes
sans aucune sensation
au moins dans la pl
étant très-expressiv
peu sur ce sujet. N
d'entre elles arriv
duites par l'habitud
La toux et l'éternue
tions réflexes. Chez
est souvent un étern
coordonnés de nomb
tie volontaire, mai
l'intervention de la
la plus naturelle e
rable de mouveme
des meilleurs ex
de la grenouille de
accomplir aucun
Cependant, si l'on p
rière de la cuisse d
la goutte avec la fac
l'on coupe le pied e
séquence, après quel
ce moyen et paralt
en cherchait un aut

9. Le professeur Huxl
p. 305, trad. franc. par
moelle épinière sont natu
au moyen de l'habitude, et
être acquises. Virchow ad
Celer das Rückenmark,
ne peuvent guère être dis
parmi ces derniers, il en
tous héréditaires.

veuses, lesquelles, à leur tour, provoquent l'action de muscles ou de glandes déterminés; tout cela peut se produire sans aucune sensation, ou sans que nous en ayons conscience, au moins dans la plupart des cas. Plusieurs actions réflexes étant très-expressives, nous devons ici nous étendre quelque peu sur ce sujet. Nous verrons en outre que quelques-unes d'entre elles arrivent à se confondre avec les actions produites par l'habitude et peuvent à peine en être distinguées⁹. La toux et l'éternuement sont des exemples familiers d'actions réflexes. Chez les enfants, le premier acte respiratoire est souvent un éternuement, bien qu'il exige les mouvements coordonnés de nombreux muscles. La respiration est en partie volontaire, mais elle est surtout réflexe et c'est sans l'intervention de la volonté qu'elle s'accomplit de la façon la plus naturelle et la plus régulière. Un nombre considérable de mouvements complexes sont de nature réflexe. Un des meilleurs exemples qu'on en puisse donner, est celui de la grenouille décapitée qui ne peut évidemment sentir ni accomplir aucun mouvement dont elle se rende compte. Cependant, si l'on place une goutte d'acide sur la face inférieure de la cuisse d'une grenouille dans cet état, elle essuiera la goutte avec la face supérieure du pied du même côté; si l'on coupe le pied elle ne peut plus en agir ainsi: « En conséquence, après quelques efforts infructueux, elle renonce à ce moyen et paraît inquiète, comme si, dit Pflüger, elle en cherchait un autre; enfin elle se sert de l'autre jambe

9. Le professeur Huxley remarque (*Elementary physiology*, 5^e édit., p. 305, trad. franç. par E. Dally) que les actions réflexes propres à la moelle épinière sont *naturelles*; mais avec l'aide du cerveau, c'est-à-dire au moyen de l'habitude, une infinité d'actions réflexes *artificielles* peuvent être acquises. Virchow admet (*Sammlung wissenschaft. Vorträge, etc., Ueber das Rückenmark*, 1871, ss. 24, 31), que certaines actions réflexes ne peuvent guère être distinguées des instincts; et l'on peut ajouter que, parmi ces derniers, il en est qu'on ne peut distinguer d'avec des habitudes héréditaires.

et réussit à essuyer l'acide. Certainement nous n'avons pas ici seulement de simples contractions musculaires, mais bien des contractions combinées et arrangées dans un ordre déterminé pour un but spécial. Elles constituent des actes qui paraissent tout à fait être guidés par l'intelligence et provoqués par la volonté, et cela chez un animal auquel on a enlevé l'organe incontesté de l'intelligence et de la volition¹⁰. »

Nous voyons la différence qui existe entre les mouvements réflexes et volontaires chez les très-jeunes enfants : ils ne sont pas capables, me dit sir Henry Holland, d'accomplir des actes analogues à l'éternuement et à la toux ; ils sont notamment incapables de se moucher (c'est-à-dire de presser le nez et de souffler violemment à travers l'orifice rétréci) et ils sont incapables de débarrasser leur gosier des crachats. Il faut leur apprendre à accomplir ces actes, bien que, lorsque nous sommes un peu plus âgés, ils nous soient presque aussi faciles que des actions réflexes. L'éternuement et la toux cependant ne sont que peu ou point soumis à la volonté ; tandis que les actes de nous gratter la gorge et de nous moucher sont entièrement volontaires.

Quand nous avons la notion qu'une particule irritante se trouve dans les narines ou dans les voies aériennes — ce qui a lieu par l'excitation des mêmes cellules nerveuses sensibles que dans le cas d'éternuement et de toux — nous pouvons expulser volontairement le corps étranger en poussant de l'air avec force à travers ces conduits ; mais nous ne pouvons le faire à beaucoup près avec autant de force, de rapidité et de précision que lorsque cela est accompli par l'action réflexe. Dans ce dernier cas, apparemment, les cellules nerveuses sensibles excitent les cellules nerveuses motrices sans qu'il y ait eu déperdition de force par la com-

10. Docteur Maudsley (*Body and Mind*, 1870, p. 8).

communication préalable
de la conscience et
semble exister un
identiques, suivant
une excitation réflexe
ils sont accomplis e
cités. Ainsi que Clau
cerveau tend donc
limiter leur force et

Il suffit parfois
réflexe pour arrêter
malgré l'excitation
un exemple : il y a
de jeunes gens une
sans éternuer, bien
cas ils éternuaient
tous une petite pe
réussir, aucun d'eux
moivement, et tous,

Sir H. Holland rem
d'avalier en entrave
doute, au moins en
taines personnes à a

Un autre exem
sion involontaire des
vient à être touchée.
qu'un coup est dirigé
prement parler, un ac
action réflexe, car le
diaire de l'organe per
périphérique. La tête

11. Voyez la très-inté
Bernard (*Tissus vivants*,
12. *Chapters on Mentis*

munication préalable aux hémisphères cérébraux — siège de la conscience et de la volition. Dans tous les cas, il semble exister un contraste profond entre des mouvements identiques, suivant qu'ils sont régis par la volonté ou par une excitation réflexe, relativement à l'énergie avec laquelle ils sont accomplis et à la facilité avec laquelle ils sont excités. Ainsi que Claude Bernard le déclare, « l'influence du cerveau tend donc à entraver les mouvements réflexes, à limiter leur force et leur étendue ¹¹. »

Il suffit parfois du désir raisonné d'accomplir un acte réflexe pour arrêter ou interrompre son accomplissement, malgré l'excitation des nerfs sensitifs appropriés. En voici un exemple : il y a plusieurs années, je fis avec une douzaine de jeunes gens une petite gageure ; je pariai qu'ils priseraient sans éternuer, bien qu'ils m'eussent déclaré qu'en pareil cas ils éternuaient toujours. En conséquence, ils prirent tous une petite prise, mais comme ils désiraient beaucoup réussir, aucun d'eux n'éternua, bien qu'ils eussent du larmoiement, et tous, sans exception, durent me payer le pari. Sir H. Holland remarque ¹² que l'attention portée à l'acte d'avaler en entrave les mouvements ; ce qui explique sans doute, au moins en partie, la difficulté qu'éprouvent certaines personnes à avaler les pilules.

Un autre exemple familier d'action réflexe est l'occlusion involontaire des paupières lorsque la surface de l'œil vient à être touchée. Un pareil clignement se produit lorsqu'un coup est dirigé vers le visage ; mais cela est, à proprement parler, un acte dérivant de l'habitude plutôt qu'une action réflexe, car le stimulus est transmis par l'intermédiaire de l'organe pensant, et non par l'excitation du nerf périphérique. La tête et le corps tout entier sont en même

¹¹. Voyez la très-intéressante discussion de tout ce sujet par Claude Bernard (*Tissus vivants*, 1866, p. 353-356).

¹². *Chapters on Mental Physiology*, 1858, p. 85.

temps le plus souvent brusquement rejetés en arrière. On peut toutefois retenir ces derniers mouvements si le danger ne paraît pas trop imminent à notre imagination; mais il ne suffit pas que la raison nous dise qu'il n'y a pas de danger. Je puis citer un fait insignifiant qui vient à l'appui de ce que j'avance, et qui m'a fort amusé autrefois. J'appuyai mon visage contre l'épaisse glace de la cage d'un serpent (*puff-adder*), au Jardin Zoologique, avec la ferme résolution de ne pas reculer si le serpent s'élançait vers moi; mais à peine avait-il frappé la glace, que ma résolution s'envola, et que je sautai en arrière à un mètre ou deux avec une rapidité étonnante. Ma volonté et ma raison avaient été impuissantes contre l'imagination qui me représentait un danger auquel je n'avais pourtant jamais été exposé.

La violence d'un tressaillement paraît dépendre en partie de la vivacité de l'imagination, et en partie de l'état habituel ou momentané du système nerveux. Si l'on veut bien observer le tressaillement d'un cheval fatigué et novice, on verra combien la transition est parfaite entre les divers actes suivants : d'abord, un simple regard à un objet inattendu, une courte hésitation en face du danger présumé, puis un bond si rapide et si violent, que l'animal ne pourrait probablement pas volontairement faire un écart aussi prompt. Le système nerveux d'un cheval jeune et bien nourri envoie ses ordres à l'appareil locomoteur avec tant de rapidité qu'il n'a pas le temps de juger si le danger est ou non réel. Après un tressaillement violent, quand il est excité et que le sang arrose librement son cerveau, il est très-disposé à tressaillir encore; et il en est de même, suivant ma remarque, chez les jeunes enfants.

Le tressaillement qu'amène un bruit soudain, lorsque le stimulus est transmis par les nerfs auditifs, est toujours accompagné, chez les grandes personnes, du clignement

des paupières¹³. J'ai
s'ils tressaillaient au
pas encore quinze j
chaque fois, et je cr
Le tressaillement d'u
ment une manière de
de tomber. Je secou
yeux de l'un de me
cligna pas le moins
dragées dans la bott
j'agitai les dragées;
tressaillit légèrement
enfant soigneuseme
rience qu'un pareil
de danger pour eu
ment acquise à un
de générations; et
il n'est nullement in
mise et apparaisse c
que celui où elle a é

Les remarques p
certaines actions, d
sonnée, ont été conv
et par l'association;
fixées et acquises, qu
effet utile¹⁴, toutes
blables à celles qui
l'accomplissement vo

13. Müller remarque (Z
p. 111) que le tressaillem
paupières.

14. Le docteur Maudslai
les mouvements réflexes
ou les changements qu'un
devoir l'occasion de vivre

des paupières¹³. J'ai observé cependant que mes enfants, s'ils tressaillaient aux bruits soudains, alors qu'ils n'avaient pas encore quinze jours, ne clignaient certainement pas chaque fois, et je crois même qu'ils ne le faisaient jamais. Le tressaillement d'un enfant plus âgé représente apparemment une manière de prendre un point d'appui pour éviter de tomber. Je secouai une boîte de carton tout près des yeux de l'un de mes enfants âgé de 114 jours et il ne cligna pas le moins du monde; mais ayant placé quelques dragées dans la boîte, je la mis dans la même position, et j'agitai les dragées; chaque fois l'enfant cligna des yeux et tressaillit légèrement. Il était évidemment impossible qu'un enfant soigneusement gardé put avoir appris par expérience qu'un pareil bruit près de ses yeux était un signe de danger pour eux. Mais cette expérience aura été lentement acquise à un âge plus avancé durant une longue suite de générations; et d'après ce que nous savons de l'hérédité, il n'est nullement improbable que l'habitude se soit transmise et apparaisse chez les descendants à un plus jeune âge que celui où elle a été contractée par les ancêtres.

Les remarques précédentes permettent de penser que certaines actions, d'abord accomplies d'une manière raisonnée, ont été converties en action réflexes par l'habitude et par l'association; et qu'elles sont maintenant si bien fixées et acquises, qu'elles sont effectuées, même sans aucun effet utile¹⁴, toutes les fois que surgissent des causes semblables à celles qui, à l'origine, en éveillaient chez nous l'accomplissement volontaire. En pareils cas, les cellules

13. Müller remarque (*Elements of Physiology*, trad. anglaise, vol. II, p. 1314) que le tressaillement est toujours accompagné de l'occlusion des paupières.

14. Le docteur Maudsley fait remarquer (*Body and Mind*, p. 10) que les mouvements réflexes ordinairement préposés à un but utile peuvent, vu les changements qu'amène la maladie, être très-nuisibles et même devenir l'occasion de vives souffrances et d'une mort très-douleuruse.

nerveuses sensibles excitent les cellules nerveuses motrices, sans communiquer auparavant avec les cellules dont dépend notre perception et notre volition. Il est probable que l'éternuement et la toux ont été originellement acquis par l'habitude d'expulser aussi violemment que possible une particule quelconque blessant la sensibilité des voies aériennes. Ces habitudes ont eu tout le temps de devenir innées ou d'être converties en actions réflexes; car elles sont communes à tous ou presque tous les grands quadrupèdes et doivent, par conséquent, avoir été acquises pour la première fois à une époque très-reculée. Pourquoi l'acte de se gratter le gosier n'est-il pas une action réflexe, et doit-il être appris par nos enfants? C'est ce que je ne peux avoir la prétention de dire; par contre, nous pouvons voir pourquoi l'on doit apprendre à se moucher dans un mouchoir.

Les mouvements d'une grenouille décapitée qui essuie de sa cuisse une goutte d'acide, ou qui en chasse un autre objet, sont parfaitement coordonnés pour un but spécial; aussi ne peut-on guère se refuser à admettre que, d'abord volontaires, ils sont ensuite devenus si faciles par suite d'une longue habitude, qu'ils ont pu finalement être accomplis d'une façon inconsciente ou indépendante des hémisphères cérébraux.

De même encore il paraît probable que le tressaillement a eu pour première origine l'habitude de sauter en arrière aussi vite que possible pour éviter le danger chaque fois que l'un de nos sens nous avertissait de sa présence. Le tressaillement, ainsi que nous l'avons vu, est accompagné du clignement des paupières qui protègent les yeux, organes les plus tendres et les plus sensibles du corps; et cet acte est, je crois, toujours accompagné d'une inspiration soudaine et forte, ce qui constitue la préparation naturelle à un violent effort. Mais lorsqu'un homme ou un cheval tressaille, les mouvements de son cœur soulèvent violemment sa poi-

trine, et on peut d'
organe qui n'a jama
qui prend part aux m
nommé. Ce point tou
chaque subséquent.

La contraction de
une vive lumière, ne p
vement volontaire, qu
car on ne connaît pas
à l'action directe de
découvrir une expli
rente de l'influence d
nerveuse de cellules
mies aux premières
qui frappe la rétine
être pourra nous ai
actions réflexes. U
elle amène un mou
primitive, comme da
empêche un excès d
cette radiation, peut
modifiée dans ce but

En outre, on doi
sont, suivant toute pr
tions, comme le son
instincts; et que tou
suffisamment import
rise par l'hérédité.
qu'elles ont été acquise
ensuite être modifiées
l'habitude, pour être
faits sont du même ord
de le croire, se sont p
bien que quelques inst

trine, et on peut dire que nous avons là l'exemple d'un organe qui n'a jamais été sous l'influence de la volonté et qui prend part aux mouvements réflexes généraux de l'économie. Ce point toutefois sera traité de nouveau dans un chapitre subséquent.

La contraction de l'iris, lorsque la rétine est excitée par une vive lumière, ne paraît pas avoir été à l'origine un mouvement volontaire, qui aurait ensuite été fixé par l'habitude, car on ne connaît pas d'animal chez lequel l'iris soit soumis à l'action directe de la volonté. Pour ces cas-là, il reste à découvrir une explication quelconque, assurément différente de l'influence de l'habitude. La radiation de la force nerveuse de cellules fortement excitées à d'autres cellules unies aux premières, comme dans le cas où une vive lumière qui frappe la rétine amène l'éternuement, voilà ce qui peut-être pourra nous aider à comprendre l'origine de certaines actions réflexes. Une radiation nerveuse de cette espèce, si elle amène un mouvement qui tend à diminuer l'irritation primitive, comme dans le cas où la contraction de l'iris empêche un excès de lumière de tomber sur la rétine, cette radiation, peut-être, aura été dans la suite utilisée et modifiée dans ce but spécial.

En outre, on doit remarquer que les actions réflexes sont, suivant toute probabilité, sujettes à de légères variations, comme le sont tous les détails anatomiques et les instincts; et que toute variation qui était avantageuse et suffisamment importante aura dû être conservée et transmise par l'hérédité. Ainsi les actions réflexes, une fois qu'elles ont été acquises pour un besoin quelconque, peuvent ensuite être modifiées indépendamment de la volonté ou de l'habitude, pour être affectées à un besoin déterminé. Ces faits sont du même ordre que ceux qui, nous avons tout lieu de le croire, se sont produits pour beaucoup d'instincts; car bien que quelques instincts se soient développés simplement

par une habitude longue et héréditaire, il en est d'autres, très-complexes, qui se sont développés à l'aide de la fixation des variations produites dans les instincts préexistants, c'est-à-dire à l'aide de la sélection naturelle.

J'ai traité avec quelque longueur, quoique d'une manière bien imparfaite, je le sens, le mode d'acquisition des actions réflexes, parce qu'elles entrent souvent en jeu à l'occasion des mouvements qui expriment nos émotions; et il était nécessaire de montrer que quelques-unes d'entre elles, tout au moins, pouvaient avoir été d'abord acquises volontairement dans le but de satisfaire un désir ou d'éviter une sensation désagréable.

Mouvements habituels associés chez les animaux. — J'ai déjà donné, à propos de l'homme, plusieurs exemples de mouvements associés à divers états de l'esprit ou du corps qui sont maintenant sans but, mais qui avaient à l'origine un usage et qui en ont encore un dans certaines circonstances. Comme cette question est très-importante pour nous, je citerai ici un nombre considérable de faits analogues se rapportant aux animaux, et cela bien que plusieurs d'entre eux soient de nature très-familière. Je me propose de montrer que certains mouvements ont été accomplis à l'origine dans un but déterminé, et que, dans des circonstances presque identiques, ils continuent encore à être accomplis par une habitude invétérée, quoiqu'ils ne soient pas de la moindre utilité. Le rôle de l'hérédité dans la plupart des cas suivants nous est démontré par le fait que ces actes sont accomplis de la même manière par tous les individus de la même espèce, sans distinction d'âge. Nous verrons aussi qu'ils sont amenés par les associations les plus diverses, souvent indirectes et parfois méconnues.

Lorsque les chiens veulent se mettre à dormir sur un tapis ou sur une autre surface dure, ils tournent en rond

généralement et gr
d'une manière inse
l'herbe et creuser un
leurs ancêtres sauva
plains couvertes d'
les fenecs, et autr
gique, se comportent
mais c'est un fait a
jamais vu les loups
de plusieurs mois. U
doit, dans cette cond
une habitude insensé
sant trente tours
dormir.

Beaucoup d'an
vers leur proie et
sur elle, baissent
pour se cacher que
cette habitude pouss
taire chez nos chiens
j'ai remarqué nomb
étrangers l'un à l'autr
le premier qui voit l'
ou de deux cents mè
souvent se courbe lé
fait; il prend, en un
pour se cacher et
Cependant, la route e
encore grande. Autre
lorsqu'ils guettent ar
peu à peu, gardent s
repliée et soulevée per
s'avancer prudemmen
ristique chez le chien d

généralement et grattent le sol avec leurs pattes de devant d'une manière insensée, comme s'ils voulaient piétiner l'herbe et creuser un trou, ainsi que le faisaient sans doute leurs ancêtres sauvages, lorsqu'ils vivaient dans de vastes plaines couvertes d'herbe, ou dans les bois. Les chacals, les fennecs, et autres animaux voisins, au Jardin Zoologique, se comportent de la même manière avec leur litière; mais c'est un fait assez singulier que les gardiens n'ont jamais vu les loups en agir ainsi pendant une observation de plusieurs mois. Un chien à moitié idiot — et un animal doit, dans cette condition, être particulièrement apte à suivre une habitude insensée — a été vu par un de mes amis faisant trente tours complets sur un tapis avant d'aller dormir.

Beaucoup d'animaux carnassiers, lorsqu'ils rampent vers leur proie et se préparent à se précipiter ou à sauter sur elle, baissent la tête et se courbent, autant, semble-t-il, pour se cacher que pour se préparer à l'assaut; et c'est cette habitude poussée à l'extrême qui est devenue héréditaire chez nos chiens d'arrêt et nos chiens couchants. Or, j'ai remarqué nombre de fois que, lorsque deux chiens étrangers l'un à l'autre se rencontrent sur une grande route, le premier qui voit l'autre, bien qu'à une distance de cent ou de deux cents mètres, abaisse aussitôt la tête et le plus souvent se courbe légèrement, et même se couche tout à fait; il prend, en un mot, l'attitude qui convient le mieux pour se cacher et pour prendre sa course ou son élan. Cependant, la route est entièrement libre et la distance est encore grande. Autre exemple : les chiens de toutes sortes, lorsqu'ils guettent ardemment leur proie et s'en approchent peu à peu, gardent souvent une de leurs pattes de devant repliée et soulevée pendant longtemps; ils sont ainsi prêts à s'avancer prudemment, et cette attitude est très-caractéristique chez le chien d'arrêt. Or, par l'effet de l'habitude, ils

en agissent exactement de même toutes les fois que leur attention est éveillée (fig. 4). J'ai vu au pied d'un mur élevé un chien avec une jambe en l'air, repliée, écoutant attentivement un bruit qui se passait du côté opposé, et, dans ce cas-là, il ne pouvait avoir l'intention de s'approcher avec prudence.

Les chiens, après avoir fait leurs excréments, grattent souvent le sol d'avant en arrière avec leur quatre pattes, même lorsqu'ils sont sur un pavé tout nu; il semble qu'ils aient l'intention de recouvrir de terre leurs excréments,



Fig. 4. — Petit chien guettant un chat placé sur une table.

D'après une photographie de M. Rejlander.

presque comme les chats. Les loups et les chacals se comportent au Jardin Zoologique tout à fait de la même manière, quoique d'après ce que m'assurent leurs gardiens, ni les loups, ni les chacals, ni les renards ne recouvrent jamais leurs excréments, pas plus que ne le font les chiens, lorsqu'ils ont le moyen de le faire. Cependant tous ces animaux enfouissent le surplus de leur nourriture. Cela nous permet de comprendre la véritable signification de l'habitude précédente, semblable à celle des chats. Nous ne pouvons guère douter qu'il n'y ait là un vestige sans usage d'un mouvement habituel, qui autrefois avait un but déterminé chez un ancêtre éloigné du genre chien, et qui s'est conservé depuis une antiquité prodigieuse.

DES
Les chiens et les
rouler et à froter leur
Ils paraissent se dé
chiens tout au moins
pour moi des observa
de la charogne et il n
J'ai entendu faire la r
gros chiens, lesquels
loup, ne se roulent pa
le font les petits chie
cendus des chacals. I
possède, un morceau
n'a pas faim, elle le d
un rat ou une autre
semblables); puis ell
tout à fait comme s
semble qu'il faille de
peu appétissant, et
son habitude, comme
comme s'il avait l'ode
mieux que nous qu'il
en agir de même apr
souris.

Les chiens se gratta
pattes de derrière; et
cane, si forte est l'ha
de gratter rapidement
qui prête à rire. Le t
lorsqu'on le grattait
fois sa satisfaction pa
voir, en léchant l'air

15. Voyez l'histoire d'un
dans Land and Water, oct

Les chiens et les chacals¹⁵ prennent grand plaisir à se rouler et à froter leur cou et leur échine sur la charogne. Ils paraissent se délecter de son odeur, bien que les chiens tout au moins n'en mangent pas. M. Bartlett a fait pour moi des observations sur les loups; il leur a donné de la charogne et il ne les a jamais vus se rouler sur elle. J'ai entendu faire la remarque, et je la crois vraie, que les gros chiens, lesquels sont probablement descendus des loups, ne se roulent pas aussi souvent sur la charogne que le font les petits chiens, lesquels sont probablement descendus des chacals. Lorsqu'on offre à un terrier, que je possède, un morceau de biscuit noir et que cette chienne n'a pas faim, elle le déchire et le tourmente comme si c'était un rat ou une autre proie (j'ai entendu rapporter des faits semblables); puis elle se roule à plusieurs reprises sur lui, tout à fait comme si c'était un morceau de charogne; il semble qu'il faille donner un goût imaginaire à ce morceau peu appétissant, et dans ce but le chien se conduit suivant son habitude, comme si le biscuit était un animal vivant ou comme s'il avait l'odeur de la charogne, bien qu'il sache mieux que nous qu'il n'en est rien. J'ai vu ce même terrier en agir de même après avoir tué un petit oiseau ou une souris.

Les chiens se grattent par un rapide mouvement de leurs pattes de derrière; et lorsqu'on leur frotte le dos avec une canne, si forte est l'habitude, qu'ils ne peuvent s'empêcher de gratter rapidement l'air ou le sol d'une façon illusoire et qui prête à rire. Le terrier auquel je viens de faire allusion, lorsqu'on le grattait ainsi avec une canne, exprimait parfois sa satisfaction par un autre mouvement habituel, savoir, en léchant l'air comme si c'était ma main.

15. Voyez l'histoire d'un chacal apprivoisé, donnée par M. F. H. Salvin, dans *Land and Water*, octobre 1869.



placé sur une table.

de M. Rejlander.

ups et les chacals se
ut à fait de la même
l'assurent leurs gardien
enards ne recouvrent ja
ne le font les chiens.
. Cependant tous ces
leur nourriture. Cela
ble signification de l'a
le des chats. Nous ne
t là un vestige sans es
autrefois avait un but de
u genre chien, et qui
prodigieuse.

Les chevaux se grattent en mordillant les parties de leur corps qu'ils peuvent atteindre avec leurs dents; mais le plus souvent un cheval montre à un autre l'endroit où il a besoin d'être gratté et tous les deux se mordillent réciproquement. Un ami dont j'ai appelé l'attention sur ce sujet, a observé que, lorsqu'il caressait le cou de son cheval, l'animal avançait la tête, découvrait les dents et remuait les mâchoires, tout à fait comme s'il mordillait le cou d'un autre cheval; car il va sans dire qu'il n'aurait jamais pu mordre le sien. Si un cheval est très-chatouillé, comme lorsqu'on l'étrille, son désir de mordre devient si irrésistible, qu'il fera claquer ses dents les unes contre les autres, et bien qu'il ne soit pas vicieux, il pourra mordre son palefrenier; en même temps, par habitude, il couche fortement les oreilles, de manière à les préserver des morsures, comme s'il se battait avec un autre cheval.

Un cheval qui est impatient de partir pour une course, se rapproche le plus possible du mouvement habituel de progression, en piétinant la terre. Puis lorsque des chevaux, dans leurs stalles d'écurie, vont recevoir leur nourriture et attendent impatiemment leur avoine, ils piétinent le pavé ou la paille. Deux de mes chevaux en agissent ainsi lorsqu'ils voient ou qu'ils entendent qu'on donne l'avoine à leurs voisins. Dans ce cas, à la vérité, nous avons presque ce qu'on peut appeler une Expression proprement dite, car le piétinement du sol est universellement reconnu pour un signe d'impatience.

Les chats recouvrent de terre tous leurs excréments; et mon grand-père¹⁶ a vu un petit chat répandre des cendres sur une cuillerée d'eau pure renversée sur le foyer; en sorte que, dans ce cas, un acte habituel ou instinctif était à

16. Docteur Darwin (*Zoonomia*, 1794, Vol. I, p. 460). J'ai trouvé le fait que les chats étendent leurs pattes lorsqu'ils éprouvent du plaisir, mentionné également dans cet ouvrage (p. 151).

tort provoqué, non pas par un acte préalable ou par une odeur, mais par la vue. C'est un fait bien connu que les chats n'aiment pas à se mouiller les pieds, ce qui est dû probablement à ce qu'ils ont originairement habité un climat sec, l'Égypte; et lorsqu'ils mouillent leurs pieds, ils les secouent vivement. Ma fille versa de l'eau dans un verre tout près de la tête d'un petit chat; aussitôt il secoua les pieds à la manière ordinaire; nous avons donc ici un mouvement habituel excité sans motif par un son associé, au lieu qu'il le fût par le sens du toucher.

Les petits chats, les petits chiens, les petits cochons, et probablement beaucoup d'autres jeunes animaux, frappent alternativement avec leurs pattes de devant contre les mamelles de leur mère, pour exciter la sécrétion du lait ou pour en faciliter l'afflux. Or, il est très-commun de voir les jeunes chats, et il n'est pas du tout rare de voir les vieux chats issus de la race vulgaire et de la race persane (laquelle, suivant quelques naturalistes, n'existerait plus à l'état de pureté), alors qu'ils sont couchés commodément sur un châte bien chaud ou sur un autre objet moëlleux, le presser doucement et alternativement avec leurs pattes de devant; leurs doigts sont alors étendus et leurs griffes un peu sorties, tout à fait comme lorsqu'ils tétaient leur mère. Ce qui prouve bien que c'est là le même mouvement, c'est que souvent ils prennent en même temps un bout du châte dans leur bouche et se mettent à le sucer; ils ferment alors généralement les yeux et font entendre un ron-ron de contentement. Ce curieux mouvement n'est ordinairement excité que par association à la sensation d'une surface chaude et moëlleuse; j'ai pourtant vu un vieux chat qui, lorsqu'on lui faisait plaisir en lui grattant le dos, battait l'air de ses pieds de la même manière; en sorte que cet acte est presque devenu l'expression d'une sensation agréable.

Puisque j'ai parlé de l'action de téter, je puis ajouter

que ce mouvement complexe, aussi bien que l'extension alternative des pattes de devant, sont des actions réflexes; en effet, elles sont accomplies lorsqu'on place un doigt mouillé de lait dans la bouche d'un petit chien auquel on a enlevé la partie antérieure du cerveau¹⁷. On a récemment constaté, en France, que l'action de téter est provoquée uniquement par l'intermédiaire du sens de l'odorat, en sorte que si les nerfs olfactifs d'un petit chien sont détruits, il ne tette pas. De même le pouvoir étonnant qu'a le poulet, quelques heures à peine après l'éclosion, de becqueter de petites miettes pour se nourrir semble être mis en action par le sens de l'ouïe; car chez les poulets éclos par la chaleur artificielle, un bon observateur a trouvé qu'en frappant avec l'ongle contre une planche, de manière à imiter le bruit que fait la mère, il a pu leur apprendre à picorer leur nourriture¹⁸. Je ne donnerai plus qu'un seul exemple d'un mouvement habituel et sans but. Le canard *tadorné* vit sur les sables que la marée laisse à découvert et quand il aperçoit la trace d'un ver « il se met à piétiner le sol en dansant, pour ainsi dire, au dessus du trou » et cela fait sortir le ver. Or, M. St-John dit que lorsque ses canards *tadornés* apprivoisés « venaient demander leur nourriture, ils piétinaient le sol d'un mouvement impatient et rapide.¹⁹ » On peut donc considérer cela presque comme leur manière d'exprimer la faim. M. Bartlett m'informe que le flamant et le kagu (*rhinocetus jubatus*), lorsqu'il leur tarde de manger, battent la terre avec leurs pieds de la même façon bizarre. De même encore les martins-pêcheurs lorsqu'ils prennent un poisson, le frappent toujours jusqu'à ce qu'il

17. Carpenter (*Principles of comparative Physiology*, 1854, p. 690) et Müller (*Elements of Physiology*. Trad. anglaise, vol. II, p. 936).

18. Mowbray (*Poultry*, 6^e édit., 1830, p. 54).

19. Voyez ce que rapporte cet excellent observateur dans *Wild Sports of the Highlands*, 1846, p. 442.

l'aient tué, et au Jardin Zoologique ils frappent toujours la viande crue dont ils sont nourris avant de la dévorer.

Nous avons maintenant, je pense, suffisamment démontré notre premier principe, à savoir que toutes les fois qu'une sensation, un désir, une répugnance, etc., a provoqué durant une longue série de générations un certain mouvement volontaire, une tendance à l'accomplissement d'un mouvement semblable sera presque certainement excitée toutes les fois que surviendra, même à un faible degré, la même sensation, ou une autre sensation analogue ou associée; et cela quoique le mouvement, dans le cas actuel, puisse n'être d'aucune utilité. De pareils mouvements habituels sont souvent, sinon constamment héréditaires, et alors ils diffèrent peu des actions réflexes. Quand nous parlerons des expressions spéciales de l'homme, on reconnaîtra la justesse de la dernière partie de notre premier principe, tel qu'il a été donné au commencement de ce chapitre : à savoir, que lorsque des mouvements associés par l'habitude à certains états d'esprit sont en partie réprimés par la volonté, les muscles tout à fait involontaires comme ceux qui sont le moins placés sous le contrôle direct de la volonté peuvent néanmoins se contracter, et que leur action est souvent très-expressive. Réciproquement, lorsque la volonté est affaiblie d'une façon temporaire ou permanente, les muscles volontaires font défaut avant les muscles involontaires. C'est un fait familier aux pathologistes, comme le remarque sir Ch. Bell²⁰ : « Lorsqu'une affection du cerveau produit de la faiblesse, son influence se fait sentir davantage sur les muscles qui sont, à l'état normal, placés sous l'empire le plus immédiat de la volonté. » Dans les

20. *Philosophical Transactions*, 1823, p. 482.

chapters suivants, nous nous arrêterons sur une autre proposition contenue aussi dans notre premier principe : à savoir que, pour réprimer un mouvement habituel, il faut parfois exécuter d'autres légers mouvements qui servent eux-mêmes à l'expression.

Principe de l'antithèse. —
principe. — Signes con
pour origine des action
sous l'influence d'impr

Nous arrivons
principe de l'antithèse
nous l'avons vu dans
mouvements habituel
ment, et peut l'être
un état d'esprit tout
feste une tendance
vements également i
été d'aucune utilité.
frappants d'antithèse
spéciales à l'homme ;
genre que nous som
et des expressions c
celles qui sont innées
d'être rangées parmi
qui, dans ce chapitre
nent aux expressions
Lorsqu'un chien d
contre un chien étrang

DES HABITUDES UTILES
arrêterons sur une
notre premier principe
mouvement habituel, il
mouvements qui se

CHAPITRE II.

PRINCIPES GÉNÉRAUX DE L'EXPRESSION.

(Suite.)

Principe de l'antithèse. — Exemples chez le chien et le chat. — Origine du principe. — Signes conventionnels. — Le principe de l'antithèse n'a pas pour origine des actions opposées accomplies en connaissance de cause sous l'influence d'impulsions opposées.

Nous arrivons maintenant à notre second principe, le principe de l'antithèse. Certains états d'esprit, ainsi que nous l'avons vu dans le dernier chapitre, amènent certains mouvements habituels dont l'utilité a été réelle primitivement, et peut l'être encore; nous allons voir que lorsque un état d'esprit tout à fait inverse se produit, il se manifeste une tendance énergique et involontaire à des mouvements également inverses, bien qu'ils n'aient jamais été d'aucune utilité. Nous donnerons quelques exemples frappants d'antithèse quand nous traiterons des expressions spéciales à l'homme; mais c'est surtout dans les cas de ce genre que nous sommes exposés à confondre des attitudes et des expressions conventionnelles ou artificielles avec celles qui sont innées ou universelles, qui seules méritent d'être rangées parmi les expressions véritables; c'est pourquoi, dans ce chapitre-ci, je me bornerai presque entièrement aux expressions des animaux.

Lorsqu'un chien d'humeur farouche ou agressive rencontre un chien étranger ou un homme, il marche droit et




Fig. 5. — Chien qui s'approche d'un autre, avec des intentions hostiles, par M. Rivière.



Darwin Online: courtesy Oklahoma University Libraries




Fig. 6. — Le même, d'humeur humble et tendre, par M. Rivière.



Fig. 7. — Chien de berger demi-sang, dans le même état que celui de la fig. 5.
par M. A. May.



Fig. 8. — Le même, caressant son maître, par M. A. May.

en se tenant très-raide ; sa tête est légèrement relevée ou n'est que peu abaissée ; la queue est tenue en l'air, dans la rectitude ; les poils se hérissent, surtout le long du cou et de l'échine ; les oreilles dressées se dirigent en avant, et les yeux regardent avec fixité (voyez les fig. 5 et 7). Ces particularités, ainsi qu'il sera expliqué ci-après, proviennent de l'intention qu'a le chien d'attaquer son ennemi, et sont ainsi pour la plupart faciles à comprendre. Lorsqu'il se prépare à s'élancer sur son adversaire avec un grognement sauvage, les dents canines se découvrent et les oreilles sont entièrement couchées en arrière contre la tête ; mais nous n'avons pas à nous inquiéter ici de ces derniers actes. Supposons maintenant que le chien reconnaisse tout à coup que l'homme dont il s'approche n'est pas un étranger, mais son maître ; et observons comme tout son être se transforme d'une manière complète et soudaine. Au lieu de marcher redressé, il se baisse ou même se couche en imprimant à son corps des mouvements flexueux ; sa queue, au lieu d'être tenue droite en l'air, est abaissée et agitée d'un côté à l'autre ; ses poils deviennent lisses instantanément ; ses oreilles sont renversées en arrière, mais ne sont plus appliquées contre la tête, et ses lèvres pendent librement. Par suite du renversement des oreilles en arrière, les paupières sont allongées et les yeux perdent leur aspect arrondi et fixe. On doit ajouter qu'à ce moment l'animal est dans un transport de joie, et qu'il y a production en excès de force nerveuse, ce qui naturellement amène des actes quelconques. Pas un seul des mouvements précédents, qui expriment l'affection avec tant de clarté, n'est de la moindre utilité pour l'animal. Ils sont expliqués, à ce qu'il me semble, uniquement parce qu'ils sont en opposition complète ou en antithèse avec l'attitude et les mouvements très-intelligibles du chien qui se prépare au combat, lesquelles par conséquent expriment la colère. Je prie le lecteur de

DE
 jeter les yeux sur les
 tout de rappeler d'un
 chien dans ces deux états
 de représenter l'affection
 maître et remue la queue
 expression, c'est l'onde

Parlons maintenant
 menacé par un chien
 surprenante, hérissée
 Mais nous ne nous
 bien connue, qui exp
 nous ne nous occupon
 de la colère. Celle-
 qu'elle puisse l'être
 je l'ai vue bien mar
 un jeune garçon.
 d'un tigre que l'on
 grogne, ainsi que ch
 L'animal prend une
 et la queue tout enti
 recourbée, se porte
 nullement hérissés.
 ments sont presque
 pare à s'élancer sur
 férocité est éveillée.
 y a cette différence
 en arrière ; la gueul
 les dents ; les pattes
 les griffes sorties ;
 ment farouche (voyez
 peu près tous, prov
 expliqué ci-après) d
 d'attaquer son enne

jeter les yeux sur les quatre croquis ci-joints, qui ont pour but de rappeler d'une manière frappante l'aspect d'un chien dans ces deux états d'esprit. Et certes il n'est pas aisé de représenter l'affection chez un chien qui caresse son maître et remue la queue, car ce qui constitue surtout son expression, c'est l'ondulation continuelle de ses mouvements.

Parlons maintenant du chat. Lorsque cet animal est menacé par un chien, il courbe son échine d'une façon surprenante, hérisse ses poils, ouvre la bouche et crache. Mais nous ne nous occupons pas ici de cette attitude bien connue, qui exprime la terreur associée à la colère; nous ne nous occupons que de l'expression de la fureur ou de la colère. Celle-ci n'est pas observée souvent, bien qu'elle puisse l'être lorsque deux chats se battent ensemble; je l'ai vue bien marquée chez un chat sauvage que harcelait un jeune garçon. L'attitude est presque identique à celle d'un tigre que l'on dérange pendant son repas et qui grogne, ainsi que chacun a pu le voir dans les ménageries. L'animal prend une position couchée, en étendant le corps, et la queue tout entière ou son extrémité seule, repliée ou recourbée, se porte d'un côté à l'autre. Les poils ne sont nullement hérissés. A cela près, l'attitude et les mouvements sont presque les mêmes que lorsque l'animal se prépare à s'élancer sur sa proie, et lorsque, assurément, sa férocité est éveillée. Mais lorsqu'il se prépare au combat, il y a cette différence que les oreilles sont fortement couchées en arrière; la gueule est entr'ouverte et laisse apercevoir les dents; les pattes de devant sont parfois jetées en dehors, les griffes sorties; et parfois l'animal pousse un grognement farouche (voyez fig. 9 et 10). Tous ces actes, ou à peu près tous, proviennent naturellement (ainsi qu'il sera expliqué ci-après) de la manière dont le chat se propose d'attaquer son ennemi.




Fig. 9. — Chat effarouché et prêt à se battre, dessiné d'après nature par M. Wood.



Fig. 10. — Chat d'humeur affectueuse, par M. Wood.

Examinons maintenant une chatte d'une humeur absolument inverse, tandis qu'elle exprime son affection à son maître par des caresses, et remarquons quel contraste frappant existe dans son attitude. Elle se redresse, le dos légèrement recourbé, ce qui soulève un peu ses poils, mais sans les hérissier; sa queue, au lieu d'être étendue et de fouetter ses flancs, est tenue tout à fait raide et s'élève perpendiculairement; ses oreilles sont droites et dressées; sa gueule est fermée; et elle se frotte contre son maître et le ron-ron remplace le grognement. Observons encore à quel point le chat, dans la manière d'exprimer son affection, diffère par toute sa manière d'être du chien, qui caresse son maître le corps courbé et ondulant, la queue abaissée et mobile, et les oreilles tombantes. Un pareil contraste dans les attitudes et les mouvements de ces deux carnassiers sous l'empire du même état d'esprit agréable et tendre, ne peut trouver une explication, me semble-t-il, que dans l'antithèse complète de ces mouvements avec les mouvements naturels à ces animaux lorsqu'ils sont irrités et se préparent à combattre ou à saisir leur proie.

Dans ces cas du chien et du chat, il y a tout lieu de croire que les gestes qui expriment l'hostilité et l'affection sont les uns et les autres innés ou héréditaires; car ils sont presque identiquement les mêmes dans les différentes races de ces deux espèces, et chez tous les individus vieux ou jeunes de la même race.

Je vais donner un nouvel exemple du rôle de l'antithèse dans l'Expression. J'ai possédé autrefois un gros chien, qui, comme tous les chiens, aimait beaucoup à aller à la promenade. Il exprimait son plaisir en trotant gravement devant moi, à pas comptés, la tête très-haute, les oreilles un peu relevées et la queue en l'air, mais sans raideur. Non loin de ma maison, un sentier s'offre à droite, qui conduit à la serre; j'avais l'habitude de la visiter souvent

pendant quelques n
expérience. C'était
grand désappointemen
tinnerais ma promena
gement d'expression
chez lui dès que j'i
sentier (ce que je f
regard abattu était
famille, et on l'appela

Voici en quoi il co
tout le corps s'affaiss
oreilles et la queue
queue fût du reste a
choires pendantes,
l'aspect des yeux,
mine piteuse exprim
l'ai dit, elle était ris
provoquée. Chaque
opposition complète
fois d'allégresse et
peut être expliquée a
thèse. Si le changem
j'aurais attribué cette
ment sur les système
le voit chez l'homme
appareil musculaire;
pour quelque chose d

Nous allons voir
cipe de l'antithèse. C
il est de la plus haut
entre membres d'une
espèces ce besoin ex
rents, entre les jeun

pendant quelques moments pour regarder mes plantes en expérience. C'était toujours pour le chien l'occasion d'un grand désappointement, parce qu'il ne savait pas si je continuerais ma promenade; et il était risible de voir le changement d'expression soudain et radical qui se produisait chez lui dès que j'inclinais le moins du monde vers le sentier (ce que je faisais parfois pour l'observer). Son regard abattu était connu de tous les membres de ma famille, et on l'appelait son *air de serre*.

Voici en quoi il consistait : la tête s'abaissait beaucoup, tout le corps s'affaissait un peu et demeurait immobile; les oreilles et la queue retombaient brusquement, sans que la queue fût du reste agitée; à ces oreilles basses, à ces mâchoires pendantes, s'ajoutait un grand changement dans l'aspect des yeux, qui me paraissaient moins brillants. Sa mine piteuse exprimait un profond désespoir; et, comme je l'ai dit, elle était risible, vu la cause insignifiante qui l'avait provoquée. Chaque particularité de son attitude était en opposition complète avec sa précédente allure, pleine à la fois d'allégresse et de dignité; et il me semble qu'elle ne peut être expliquée autrement que par le principe de l'antithèse. Si le changement n'avait pas été aussi instantané, j'aurais attribué cette attitude à la réaction de son abattement sur les systèmes nerveux et circulatoire, ainsi qu'on le voit chez l'homme, et par suite sur la tonicité de tout son appareil musculaire; il est même possible que cela entre pour quelque chose dans la production du phénomène.

Nous allons voir maintenant quelle est l'origine du principe de l'antithèse. Chez les animaux qui vivent en société, il est de la plus haute importance de pouvoir communiquer entre membres d'une même communauté, et chez les autres espèces ce besoin existe entre les animaux de sexes différents, entre les jeunes et les vieux. Ce but est ordinairement

atteint au moyen de la voix, mais il est certain que les gestes et les signes expressifs servent jusqu'à un certain point à l'intelligence mutuelle. L'homme ne s'est pas borné à l'usage de cris inarticulés, de gestes et de signes expressifs, il a inventé le langage articulé; si tant est qu'on puisse appliquer le mot d'*invention* à un progrès accompli grâce à d'innombrables perfectionnements à peine raisonnés. Il suffit d'avoir observé les singes pour être convaincu qu'ils comprennent parfaitement les gestes et les signes les uns des autres, et dans une large mesure ceux de l'homme, ainsi que l'affirme Rengger¹. Un animal, quand il va en attaquer un autre, ou quand il a peur d'un autre, se donne souvent un air terrible en hérissant ses poils, ce qui le fait paraître plus gros, en montrant ses dents, en brandissant ses cornes, ou en poussant des cris féroces.

Le pouvoir de communiquer entre eux est certainement d'une très-grande utilité à beaucoup d'animaux; aussi n'est-il pas à *priori* improbable que des gestes manifestement opposés à ceux qui exprimaient déjà certains sentiments aient pu à l'origine se produire naturellement sous l'empire d'un sentiment opposé; le fait que ces gestes sont maintenant innés ne suffit pas pour empêcher de croire qu'ils aient été accomplis tout d'abord intentionnellement; car après plusieurs générations ils seraient probablement devenus héréditaires. Quoi qu'il en soit, il est plus que douteux, comme nous allons le voir, qu'aucun des cas auxquels va s'appliquer le principe de l'antithèse ait eu une pareille origine.

Des signes conventionnels qui ne sont pas innés, tels que ceux qu'emploient les sourds-muets et les sauvages, ont en partie mis en œuvre le principe d'opposition ou d'an-

1. *Naturgeschichte der Säugethiere von Paraguay*. 1830, s. 55.

lithèse. Les moines
lant; ils inventèrent
de l'opposition paraît
de l'institution des
les oppositions sont tr
et muets, qui les sente
surpris du peu d'exe
donner. Cela provien
ont ordinairement eu
tie de l'habitude p
sauvages d'abrèger l
rendre plus rapides
origine est souvent d
ainsi que cela se re

Beaucoup de s
opposés les uns au
leur côté une signi
qu'il en ait été an
muets pour désigne
faiblesse, etc., etc.
de montrer que les g
tion, à savoir, celui
de la secouer latéra
deux naturels au déb
gauche, dont se serv

2. M. Tylor parle
so *Early History of*
remarques sur le principe

3. Voyez sur ce sujet
The Deaf and Dumb, p
per les gestes naturels, e
reclame l'expression na
muets. Ce geste abrégé
l'usage ressemblance avec
l'emploi il n'en conserve

tithèse. Les moines de Citeaux croyaient pécher en parlant; ils inventèrent un langage mimique où le principe de l'opposition paraît avoir été employé². Le docteur Scott, de l'Institution des sourds-muets d'Exeter, m'écrit « que les oppositions sont très-usitées pour l'instruction des sourds et muets, qui les sentent très-vivement. » Cependant j'ai été surpris du peu d'exemples incontestables que l'on peut en donner. Cela provient en partie de ce que tous les signes ont ordinairement eu quelque origine naturelle, et en partie de l'habitude prise par les sourds-muets et par les sauvages d'abrèger le plus possible leurs signes pour les rendre plus rapides³. De là vient que leur source ou leur origine est souvent douteuse ou même complètement perdue, ainsi que cela se rencontre pour le langage articulé.

Beaucoup de signes, d'ailleurs, qui sont évidemment opposés les uns aux autres, paraissent avoir eu chacun de leur côté une signification propre à leur origine. Il semble qu'il en ait été ainsi des signes qu'emploient les sourds-muets pour désigner la lumière et l'obscurité, la force et la faiblesse, etc., etc. Dans un autre chapitre, je m'efforcerais de montrer que les gestes opposés d'affirmation et de négation, à savoir, celui d'abaisser verticalement la tête et celui de la secouer latéralement, ont été probablement tous les deux naturels au début. L'agitation de la main de droite à gauche, dont se servent quelques sauvages pour dire non, a

2. M. Tylor parle du langage mimique des moines de Citeaux dans son *Early History of Mankind* (2^e édit., 1870, p. 40) et fait quelques remarques sur le principe de l'opposition dans les gestes.

3. Voyez sur ce sujet l'ouvrage intéressant du docteur W. R. Scott, *The Deaf and Dumb*, 2^e édit., 1870, p. 12. « Cette manière, dit-il, d'abrèger les gestes naturels, et d'en faire des gestes plus concis que ne le réclame l'expression naturelle, est très-commune parmi les sourds-muets. Ce geste abrégé est parfois tellement tronqué qu'il perd presque toute ressemblance avec le geste naturel; mais pour le sourd-muet qui l'emploie il n'en conserve pas moins l'énergie et l'expression originelles.

peut-être été inventée à l'imitation du mouvement de la tête ; quant au mouvement opposé, par lequel la main s'agite en droite ligne en avant du visage en signe d'affirmation, on ne saurait décider s'il provient de l'antithèse ou s'il a pris naissance d'une autre manière.

Si maintenant nous en venons aux gestes innés, ou communs à tous les individus d'une même espèce, et qui se rangent parmi ceux que produit l'antithèse, nous trouvons qu'il est très-douteux qu'aucun d'eux ait été d'abord inventé de propos délibéré et accompli en connaissance de cause. Dans l'espèce humaine, le meilleur exemple qu'on puisse citer de geste directement opposé à d'autres mouvements, et survenant naturellement dans un état d'esprit contraire, est l'acte de hausser les épaules. Il exprime l'impuissance ou un refus, — que quelque chose ne peut pas être fait ou ne peut pas être évité. Ce geste est parfois employé sciemment et volontairement, mais il est très-improbable qu'il ait été d'abord inventé de propos délibéré, et qu'il ait été ensuite fixé par l'habitude ; car non-seulement le petit enfant hausse les épaules sous l'influence des états d'esprits précités, mais encore ce mouvement est accompagné, comme il sera montré dans un des chapitres suivants, de divers mouvements subordonnés, dont pas un homme sur mille n'a conscience, à moins de s'être spécialement occupé du sujet.

Les chiens, lorsqu'ils s'approchent d'un chien étranger, peuvent trouver utile de montrer par leurs mouvements qu'ils ont des intentions amicales et ne veulent pas se battre. Lorsque deux jeunes chiens qui jouent grognent et se mordent le museau et les jambes, il est évident qu'ils comprennent mutuellement leurs gestes et leurs manières. Il semble vraiment qu'il y ait chez les petits chiens et les petits chats une sorte de notion instinctive qu'ils ne doivent pas se servir sans précautions, lorsqu'ils jouent, de leurs petites dents

alors ou de leurs
provoque un cri ; s'il
raient souvent les yeux
en jouant s'il va trop
ment, il continue à
frémissements de la
faites pas attention,
expriment donc ou
d'autres chiens et à
sitions amicales ; il
aient jamais pu pens
leurs oreilles, au lieu
agiter la queue, au lieu
par suite de la notion
sition directe avec
l'influence d'une hu
De même, lors
primitif de l'espèce,
a pour la première
queue en l'air perp
peut-on croire que l
trer ainsi une hume
lorsqu'il se prépare à
lui donne une attitude
côté à l'autre, et de
moins croire que mor
abatue et son « ai
complet avec son att
d'allégresse. On ne
prendrais son expres
le cœur, et me faire
Donc, pour le ch
vivre, il faut qu'un a
la volonté et de la

aiguës ou de leurs griffes, bien que cela arrive parfois et provoque un cri; s'il n'en était pas ainsi, ils se blesseraient souvent les yeux. Quand mon terrier mord ma main en jouant s'il va trop fort et que je dise « *doucement, doucement,* » il continue à mordre, mais me répond par quelques frétillements de la queue qui semblent signifier: « Ne faites pas attention, c'est pour m'amuser. » Les chiens expriment donc ou peuvent avoir le désir d'exprimer à d'autres chiens et à l'homme qu'ils sont dans des dispositions amicales; il n'en est pas moins incroyable qu'ils aient jamais pu penser délibérément à coucher en arrière leurs oreilles, au lieu de les tenir droites, à baisser et à agiter la queue, au lieu de la garder dressée en l'air, etc., par suite de la notion que ces mouvements étaient en opposition directe avec ceux qui se produisent au contraire sous l'influence d'une humeur hostile.

De même, lorsqu'un chat, ou plutôt lorsqu'un ancêtre primitif de l'espèce, sous l'empire de sentiments affectueux, a pour la première fois fait un peu le gros dos, élevé la queue en l'air perpendiculairement et dressé les oreilles, peut-on croire que l'animal eût le désir raisonné de montrer ainsi une humeur directement inverse de celle qui, lorsqu'il se prépare à combattre ou à s'élancer sur sa proie, lui donne une attitude rampante, une queue repliée d'un côté à l'autre, et des oreilles tombantes? Je puis encore moins croire que mon chien prît volontairement son attitude abattue et son « *air de serre,* » qui faisait un contraste si complet avec son attitude première et toute son allure pleine d'allégresse. On ne saurait supposer qu'il sût que je comprendrais son expression, et qu'il pourrait ainsi m'attendrir le cœur, et me faire renoncer à visiter la serre.

Donc, pour le développement des mouvements de cet ordre, il faut qu'un autre principe, distinct de l'influence de la volonté et de la conscience, soit intervenus. Ce prin-

cipe paraît être le suivant : tout mouvement que nous avons volontairement accompli durant notre existence a demandé l'action de certains muscles ; et lorsque nous avons fait un mouvement absolument opposé, un groupe opposé de muscles a été habituellement mis en jeu, — comme dans les actes de tourner à droite ou à gauche, de repousser un objet ou de l'attirer à nous, de soulever un poids ou de l'abaisser. Si fort est le lien qui réunit nos intentions et nos mouvements, que, si nous désirons vivement qu'un objet se meuve dans une direction, nous ne pouvons guère nous empêcher de pencher le corps dans ce sens, quelque persuadés que nous puissions être de l'inutilité de ce geste. Une bonne démonstration de ce fait a déjà été donnée, dans l'introduction, où sont indiqués les mouvements grotesques d'un joueur de billard jeune et passionné, tandis qu'il surveille le chemin parcouru par sa bille. Lorsqu'un homme ou un enfant en colère crie à quelqu'un « allez-vous-en ! » le plus souvent il étend le bras comme pour le repousser, bien que son adversaire puisse être éloigné de lui, et bien qu'il puisse être complètement inutile d'indiquer par un geste ce qu'il veut dire. D'autre part, lorsque nous désirons beaucoup qu'une personne s'approche très-près de nous, nous ferons le geste de l'attirer à nous ; il en est de même dans une infinité de cas.

L'accomplissement de mouvements ordinaires de nature opposée sous l'empire d'impulsions opposées de la volonté, est devenu habituel chez nous et chez les animaux ; il en résulte que, lorsque des actions d'une espèce quelconque ont été étroitement associées avec une sensation ou une émotion, il semble naturel que des actes d'une nature entièrement opposée, bien qu'absolument inutiles, soient accomplis d'une façon inconsciente par suite de l'habitude et de l'association, sous l'influence d'une sensation ou d'une émotion directement opposée. Ce principe me permet seul

de concevoir comme
expressions comprises
s'ils sont de quelque
animal, pour aider
seront aussi employé
de la sorte fortifiée.
moyens de commun
sonner par analogie.
vements opposés sou
inverses, pour les re
et l'on ne saurait me
expressifs dus au p
ditaires.

de concevoir comment ont pris naissance les gestes et les expressions compris sous ce chef de l'antithèse. Assurément, s'ils sont de quelque utilité à l'homme ou à quelque autre animal, pour aider les cris inarticulés ou le langage, ils seront aussi employés volontairement, et l'habitude en sera de la sorte fortifiée. Mais qu'ils soient ou non utiles comme moyens de communiquer, il suffirait, si nous pouvons raisonner par analogie, de la tendance à accomplir des mouvements opposés sous l'influence de sensations ou d'émotions inverses, pour les rendre héréditaires après un long usage; et l'on ne saurait mettre en doute que plusieurs mouvements expressifs dus au principe de l'antithèse ne soient héréditaires.

CHAPITRE III.

PRINCIPES GÉNÉRAUX DE L'EXPRESSION.

(Fin.)

Troisième principe : Action directe sur l'économie de l'excitation du système nerveux, indépendamment de la volonté et, en partie, de l'habitude. — Changements de couleur du poil. — Tremblement des muscles. — Modifications des sécrétions. — Sueur. — Expression d'une vive douleur, de la fureur, de la joie, de la terreur. — Différence entre les expressions qui causent ou non des mouvements expressifs. — États d'esprit qui excitent ou dépriment. — Résumé.

Nous voici arrivés à notre troisième principe : certains actes que nous reconnaissons comme expressifs de tels ou tels états d'esprit, résultent directement de la constitution même du système nerveux, et ont été, dès le début, indépendants de la volonté, et en grande partie aussi indépendants de l'habitude. Lorsque le sensorium est fortement excité, la force nerveuse, engendrée en excès, se transmet dans des directions qui dépendent des connexions des cellules nerveuses, et, s'il s'agit du système musculaire, de la nature des mouvements qui sont habituels. Dans d'autres cas, l'affluence de la force nerveuse semble au contraire s'interrompre. Sans doute l'organisme n'exécute pas un mouvement qui ne soit déterminé par la constitution du système nerveux ; mais il ne s'agit ici ni des actes accomplis sous l'empire de la volonté ou de l'habitude, ni de ceux qui dérivent du principe de l'antithèse. Le sujet que nous abordons est plein d'obscurité ; toutefois, vu son importance, il doit être traité avec quelque étendue ; il n'est d'ailleurs

PRINCIPE DE L'ACTI

jamais inutile de sa

Le cas le plus

influence directe du

et anormal, — est l

vue quelquefois succ

excessives. On en a r

tif à un homme que l

et chez lequel le ch

dité que l'œil pouvait

Un autre bon ex

qui est commun à l'

maux, sinon au plus

d'aucune utilité, sou

sûr, ce n'est pas vol

bord sous l'empir

associer ensuite pa

constances qui eus

ment excessif, d'ap

fiance, le jeune enf

ulsions. Le trembl

divers, à des degr

plus variées : le re

fièvre, malgré l'élév

dessus du degré no

delirium tremens et

ment général dans

fatigue excessive ; l

les brûlures ; enfin,

passage d'un cathét

émotions, la plus pr

frayeur ; toutefois u

1. Voyez les faits int

Deux Mondes, 1^{er} janvie

siqué il y a quelques an

jamais inutile de se faire une juste idée de son ignorance.

Le cas le plus frappant que l'on puisse citer de cette influence directe du système nerveux, — cas d'ailleurs rare et anormal, — est la décoloration des cheveux que l'on a vue quelquefois succéder à une terreur ou à une douleur excessives. On en a rapporté un exemple authentique, relatif à un homme que l'on conduisait au supplice, dans l'Inde, et chez lequel le changement s'opéra avec une telle rapidité que l'œil pouvait en suivre les progrès ¹.

Un autre bon exemple est le tremblement musculaire qui est commun à l'homme et à un grand nombre d'animaux, sinon au plus grand nombre. Ce tremblement n'est d'aucune utilité, souvent même il est très-nuisible; à coup sûr, ce n'est pas volontairement qu'il a dû se produire, d'abord sous l'empire d'une émotion quelconque, pour s'y associer ensuite par l'influence de l'habitude. Dans des circonstances qui eussent provoqué chez l'adulte un tremblement excessif, d'après un témoignage digne de toute confiance, le jeune enfant ne tremble pas, mais tombe en convulsions. Le tremblement se produit, chez des individus divers, à des degrés très-différents et par les causes les plus variées: le refroidissement; le début des accès de fièvre, malgré l'élévation de la température du corps au-dessus du degré normal; l'empoisonnement du sang; le *delirium tremens* et certaines autres maladies; l'affaiblissement général dans la vieillesse; l'épuisement après une fatigue excessive; les affections locales graves, telles que les brûlures; enfin, d'une manière toute particulière, le passage d'un cathéter. Personne n'ignore que, de toutes les émotions, la plus propre à provoquer le tremblement est la frayeur; toutefois une colère violente, une vive joie produi-

1. Voyez les faits intéressants réunis par G. Pouchet dans la *Revue des Deux Mondes*, 4^{er} janvier 1872, p. 79. — Un autre exemple a été communiqué il y a quelques années à l'Association Britannique, à Belfast.

sent quelquefois le même effet. Je me rappelle avoir vu un jour un jeune garçon qui venait d'abattre sa première bécasse ; le plaisir faisait trembler ses mains à un tel point qu'il dut attendre un moment pour recharger son fusil. J'ai entendu rapporter un fait exactement semblable, relatif à un sauvage australien auquel on avait prêté un fusil. Chez certaines personnes, la belle musique, avec les émotions vagues qu'elle éveille, fait courir un frisson dans le dos. Entre des causes physiques ou des émotions de nature aussi dissemblables, comment trouver un caractère commun, qui puisse rendre compte de cet effet commun, le tremblement ? D'après sir J. Paget, auquel je dois plusieurs des observations qui précèdent, c'est là une question des plus obscures. Puisque le tremblement accompagne tantôt la joie, tantôt la fureur longtemps avant la période de l'épuisement, il semblerait que toute excitation énergique du système nerveux interrompe l'afflux régulier de la force nerveuse au système musculaire ².

La manière dont les sécrétions du canal alimentaire et de certaines glandes, — foie, reins, mamelles, — sont impressionnées par des émotions violentes, est encore un exemple excellent de l'action directe du sensorium sur ces organes, en dehors de toute intervention de la volonté ou de quelque habitude utile associée. Quant au choix des organes qui sont ainsi affectés, et au degré de l'impression reçue, il existe à cet égard, entre les divers individus, les différences les plus tranchées.

Le cœur, dont les battements se succèdent sans interruption jour et nuit, avec une régularité si merveilleuse, est

2. Müller fait remarquer (*Éléments de Physiologie, trad. ang.*, vol. II, p. 934) que, sous l'influence de sensations très-intenses « tous les nerfs spinaux reçoivent une impression qui peut aller jusqu'à produire une paralysie imparfaite ou à déterminer un tremblement général. »

extrêmement sensible aux excitations extérieures. Claude Bernard, l'éminent physiologiste, a montré³ à quel point cet organe ressent le contre-coup de la plus faible excitation portée sur un nerf sensitif, d'un attouchement si léger qu'il n'a certainement pu en résulter aucune souffrance. Il était dès lors naturel qu'une excitation violente de l'esprit dût agir instantanément et directement sur lui : c'est en effet ce que chacun sait par sa propre expérience. Un autre fait que je dois rappeler et sur lequel Claude Bernard a insisté à plusieurs reprises, c'est que, lorsque le cœur est impressionné, il réagit sur le cerveau ; l'état du cerveau réagit à son tour sur le cœur par l'intermédiaire du nerf pneumogastrique ; en sorte que, sous l'influence d'une excitation quelconque, il se produit des actions et des réactions réciproques multipliées entre ces deux organes, les plus importants de l'économie.

Le système vaso-moteur, qui règle le calibre des petites artères, subit aussi l'influence directe du sensorium, comme le prouve la rougeur de la honte ; toutefois, dans ce cas particulier, nous pourrions, je crois, trouver en partie dans l'action de l'habitude, une curieuse explication de cette brusque suppression de l'influx nerveux, qui dilate les vaisseaux de la face. Il nous sera possible aussi, je pense, de jeter un peu de lumière, bien peu malheureusement, sur le redressement involontaire des poils qui accompagne les émotions de la rage et de la terreur. La sécrétion des larmes est encore un phénomène qui dépend certainement des connexions de certaines cellules nerveuses ; mais, pour celui-ci comme pour les précédents, nous serons bien vite arrêtés quand nous voudrions chercher quelles peuvent être les voies que l'habitude fait parcourir à l'influx nerveux, sous l'influence d'émotions déterminées.

3. *Leçons sur les propriétés des tissus vivants*. 1866, p. 457-466.

Un examen rapide des signes extérieurs de quelques-unes des sensations et des émotions les plus fortes, va nous montrer bien mieux, quoique imparfaitement encore, la façon complexe dont se combinent ces deux principes : celui de l'action directe sur l'économie de l'excitation du système nerveux, actuellement en question ; et celui de l'association des mouvements utiles due à l'habitude.

Lorsqu'un animal est torturé par la souffrance, il se roule en général dans d'affreuses contorsions⁵ ; s'il a l'habitude de se servir de la voix, il pousse des cris perçants ou de sourds gémissements. Presque tous les muscles du corps entrent vigoureusement en action. Chez l'homme, la bouche se contracte parfois fortement ; plus souvent les lèvres se crispent, les dents se serrent ou frottent avec bruit les unes contre les autres. Il est dit qu'il y a en enfer des *grincements de dents*. Chez une vache affectée d'une inflammation intestinale très-douloureuse, j'ai parfaitement entendu ce frottement des dents molaires. La femelle de l'hippopotame, observée au Jardin Zoologique, souffrit beaucoup lorsqu'elle mit bas : elle marchait au hasard, ou bien elle se roulait sur les flancs, en ouvrant et fermant les mâchoires, et choquant ses dents avec bruit⁶. Chez l'homme on voit tantôt les yeux s'ouvrir tout grands, comme dans la stupeur, tantôt les sourcils se contracter fortement ; le corps est baigné de sueur, le visage ruisselle ; la circulation et la respiration sont profondément modifiées ; aussi les narines sont-elles dilatées et souvent frémissantes ; d'autres fois la respiration s'arrête au point d'amener dans les vaisseaux de la face une stase sanguine qui la rend pourpre. Lorsque la souffrance est très-intense et prolongée, tous ces symptômes se transforment ; une prostration extrême

4. M. Bartlett, *Note sur la naissance d'un hippopotame* ; *Proc. Zoolog. Soc.* 1871, p. 255.

leur succède, accom
Lorsqu'un nerf s
une impression à la
celle-ci la transmet
pondante du côté opp
cées le long de l'ax
sous d'elle, dans un
suivant le degré de
compte le système n
sionné⁵. Cette trans
veuse peut être ou
tation d'une cellule
liberté de la force
cette question ; mai
fait n'en paraît pa
physiologistes, M
la remarque de M
comme « une veri
conque, la quantité
nous, par un mystèr
sensation, doit forc
nière, doit engendr
valente de force ;
violente excitation
force nerveuse se
en sensations inte
désordonnés, en

5. Voyez sur ce su
337, 358. Virchow s'ex
moire *Ueber das Rücken*
s. 28).

6. Müller (*Éléments*
parlant des nerfs, que
conque, met en jeu le
Virchow et Bernard, par

leur succède, accompagnée de défaillance et de convulsions.

Lorsqu'un nerf sensitif subit une excitation, il transmet une impression à la cellule nerveuse de laquelle il procède; celle-ci la transmet à son tour d'abord à la cellule correspondante du côté opposé, et ensuite à d'autres cellules placées le long de l'axe cérébro-spinal, au-dessus et au-dessous d'elle, dans une étendue plus ou moins considérable, suivant le degré de l'excitation; de sorte qu'en fin de compte le système nerveux tout entier peut être impressionné⁵. Cette transmission involontaire de la force nerveuse peut être ou ne pas être consciente. Pourquoi l'irritation d'une cellule nerveuse engendre-t-elle ou met-elle en liberté de la force nerveuse? Nous ne pouvons répondre à cette question; mais, si la cause reste inconnue, la réalité du fait n'en paraît pas moins admise par tous les plus grands physiologistes, Müller, Virchow, Bernard⁶, etc. D'après la remarque de M. Herbert Spencer, on peut considérer comme « une vérité indiscutable que, à un moment quelconque, la quantité de force nerveuse libre qui produit en nous, par un mystérieux mécanisme, l'état que nous appelons sensation, doit forcément se dépenser d'une certaine manière, doit engendrer quelque part une manifestation équivalente de force; » ainsi, lorsque sous l'influence d'une violente excitation du système cérébro-spinal un excès de force nerveuse se trouve mis en liberté, il peut se dépenser en sensations intenses, en pensées rapides, en mouvements désordonnés, enfin en un surcroît d'activité glandu-

5. Voyez sur ce sujet Claude Bernard, *Tissus vivants*. 1866, p. 316, 337, 358. Virchow s'exprime d'une façon presque identique dans son mémoire *Ueber das Rückenmark* (*Sammlung wissenschaft. Vorträge*, 1874, s. 28).

6. Müller (*Éléments de Physiologie, trad. ang.*, v. II, p. 932) dit, en parlant des nerfs, que « tout changement brusque d'état, d'un ordre quelconque, met en jeu le principe nerveux. » Voyez sur le même sujet Virchow et Bernard, passages cités dans la note précédente.

laire⁷. M. Spencer soutient en outre que «un afflux de force nerveuse, que rien ne dirige, suivra évidemment d'abord les voies les plus habituelles; si celles-ci ne suffisent pas il débordera dans des voies moins usitées;» en conséquence les muscles faciaux et les muscles respiratoires, qui sont ceux dont le jeu est le plus fréquent, seront au premier chef disposés à entrer immédiatement en action; viendront ensuite les muscles des membres supérieurs, puis ceux des membres inférieurs, enfin ceux du corps tout entier⁸.

Lorsqu'une émotion n'a pas été habituellement accompagnée par un acte volontaire ayant pour objet le soulagement ou la satisfaction qui répond à sa nature, elle n'a que peu de tendance, quelque forte qu'elle puisse être, à provoquer des mouvements d'un ordre quelconque; lorsqu'il s'en produit, au contraire, la nature de ces mouvements est, dans une large mesure, déterminée par ceux que la volonté a fréquemment dirigés, dans un but défini, sous l'influence de l'émotion dont il s'agit. Une douleur aiguë pousse l'animal, comme elle l'a fait depuis des générations innombrables, à exécuter les efforts les plus violents et les plus variés pour échapper à la cause qui la produit. Lorsqu'une lésion porte sur un membre, sur une partie isolée du corps, on constate souvent chez l'animal une disposition à secouer cette partie, comme s'il pouvait en même temps secouer le mal et s'en débarrasser. C'est ainsi qu'a dû s'établir l'habitude de mettre énergiquement en jeu tous les muscles, sous l'action d'une vive souffrance. Les muscles de la poitrine et les organes de la voix, dont l'emploi est si fréquent, sont éminemment

7. H. Spencer, *Essays, Scientific, Political, etc.* Second Series. 1863, p. 109-111.

8. Sir H. Holland (*Medical Notes and Reflexions*. 1839, p. 328) fait remarquer, à propos de ce curieux état de l'économie appelé *crispation*, qu'il paraît produit par «une accumulation de quelque cause d'irritation qui cherche à se soulager par l'exercice de l'action musculaire.»

susceptibles d'entrer alors en action, et il en résulte des cris aigus, rauques, prolongés. Toutefois le but utile que remplissent ces cris eux-mêmes a dû probablement jouer aussi un rôle important; nous voyons en effet les petits d'un grand nombre d'animaux, dans la souffrance ou le danger, appeler bruyamment leurs parents à leur secours; ainsi font les divers membres d'une même société.

Il est encore un principe qui a dû contribuer pour sa part, quoique à un moindre degré, à fortifier cette tendance à une action violente sous l'influence d'une souffrance excessive : je veux parler de la conscience intime possédée par l'animal que le pouvoir ou la capacité du système nerveux a des limites. Un homme ne peut en même temps réfléchir profondément et mettre vigoureusement en jeu sa puissance musculaire. Lorsque deux douleurs se font sentir simultanément, suivant une observation qui remonte à Hippocrate, la plus vive émousse l'autre. Dans le ravissement de leurs extases religieuses, certains martyrs ont paru rester insensibles aux plus horribles tortures. On voit parfois des marins condamnés au fouet saisir un fragment de plomb entre leurs dents, et le mordre de toutes leurs forces, afin de supporter plus facilement l'exécution. La femme qui accouche apporte quelque soulagement à ses douleurs en contractant ses muscles avec toute l'énergie dont elle est capable.

Ainsi, en récapitulant : la radiation flottante de la force nerveuse des cellules qui ont reçu la première impression, — la longue habitude d'une lutte péniblement soutenue pour échapper à la cause de la douleur, — et enfin la conscience que l'action musculaire en elle-même est un soulagement, — ces trois éléments ont probablement concouru, comme nous venons de le voir, à produire cette tendance aux mouvements violents, presque convulsifs, que provoque une extrême souffrance jusque dans les organes de la voix, et

qui en sont, d'un consentement universel, la manifestation expressive la plus parfaite.

Puisqu'une légère provocation d'un nerf sensitif réagit directement sur le cœur, une vive douleur doit évidemment réagir aussi sur lui, de la même manière, mais beaucoup plus énergiquement. Toutefois, dans ce cas, nous ne devons pas oublier les effets indirects de l'habitude sur cet organe, ainsi que nous le verrons lorsque nous étudierons les signes de la fureur.

Lorsqu'un homme est torturé par la douleur, la sueur ruisselle souvent sur son visage. Un vétérinaire m'a affirmé avoir vu souvent, en pareil cas, chez les chevaux, des gouttes couler du ventre sur la partie interne des cuisses; et chez les bestiaux le corps entier s'inonder de sueur. Il a observé ce fait alors qu'aucun effort de l'animal ne pouvait en fournir l'explication. Le corps entier de l'hippopotame femelle dont j'ai parlé plus haut était couvert d'une transpiration rougeâtre pendant qu'elle mettait bas. Le même phénomène se produit dans la frayeur extrême: le vétérinaire déjà cité l'a constaté fréquemment sur des chevaux; M. Bartlett l'a observé chez le rhinocéros; chez l'homme, c'est un signe universellement connu. La cause de la production de la sueur dans ces circonstances est très-obscur; toutefois quelques physiologistes pensent qu'elle se lie à un affaiblissement de la circulation capillaire; or nous savons que le système vasomoteur, qui régit cette circulation, est sous l'influence immédiate de l'esprit. Quant aux mouvements de certains muscles de la face, sous l'empire de la souffrance, et de diverses autres émotions, leur étude viendra naturellement lorsque nous nous occuperons des expressions spéciales de l'homme et des animaux.

Passons maintenant aux symptômes caractéristiques de la Fureur. Sous l'influence de cette puissante émotion, les

battements du cœur
blent notablement. La
de l'arrêt de la circul
au contraire d'une p
laborieuse, la poitrine
se dilatent. Souvent le
Les dents se serrent
et le système muscul
acte violent, presque
qui est dans cet état
désordonnées et sans
en effet ils représent
de frapper ou de lut

Tous ces symp
dus en grande part
quelques-uns para
cette seule cause
et leurs ancêtres a
l'attaque d'un enne
combattre et se déf
en état de fondre su
ou tout au moins le
parler, qu'il soit f
ditaire d'effort mo
cette habitude aff
organes, à peu près
souffrance physiqu

Le cœur est sa
directe; mais il l

9. Je dois des remer
en ouvrage de M. L
sphygmographique d'un
beaucoup, par la fréque
tenue dans son état or

battements du cœur s'accélèrent beaucoup⁹, ou se troublent notablement. La face rougit, devient pourpre, par suite de l'arrêt de la circulation en retour; quelquefois elle devient au contraire d'une pâleur cadavérique. La respiration est laborieuse, la poitrine se soulève, les narines frémissantes se dilatent. Souvent le corps entier tremble. La voix s'altère. Les dents se serrent ou frottent les unes contre les autres, et le système musculaire est généralement excité à quelque acte violent, presque frénétique. Mais les gestes de l'homme qui est dans cet état diffèrent ordinairement des contorsions désordonnées et sans but de celui que torture la douleur; en effet ils représentent plus ou moins complètement l'acte de frapper ou de lutter contre un ennemi.

Tous ces symptômes de la fureur sont probablement dus en grande partie à l'action directe du sensorium excité; quelques-uns paraissent même ne devoir reconnaître que cette seule cause. Cependant les animaux de toute espèce, et leurs ancêtres avant eux, ont répondu à la menace ou à l'attaque d'un ennemi en déployant toute leur énergie pour combattre et se défendre. Si un animal ne se met pas ainsi en état de fondre sur son ennemi, s'il n'en a pas l'intention, ou tout au moins le désir, on ne peut dire, à proprement parler, qu'il soit furieux. C'est ainsi qu'une habitude héréditaire d'effort musculaire a dû s'associer à la fureur; et cette habitude affecte directement ou indirectement divers organes, à peu près de la même manière que le fait une grande souffrance physique.

Le cœur est sans aucun doute impressionné d'une manière directe; mais il l'est aussi suivant toute probabilité par

9. Je dois des remerciements à M. A. H. Garrod, qui m'a fait connaître un ouvrage de M. Lorain sur le pouls, dans lequel on trouve le tracé sphygmographique d'une femme dans un accès de fureur; ce tracé diffère beaucoup, par la fréquence et par d'autres caractères, de celui de la même femme dans son état ordinaire.

l'effet de l'habitude; et cela d'autant mieux qu'il n'est pas soumis au contrôle de la volonté. Tout exercice violent, exécuté volontairement, impressionne cet organe, comme nous le savons, par un mécanisme complexe dont nous n'avons pas à nous occuper ici; d'autre part on a vu, dans le chapitre 1^{er}, que la force nerveuse se propage aisément par les voies qui lui sont le plus habituelles, c'est-à-dire par les nerfs de mouvement volontaire ou involontaire et par les nerfs de sensibilité. Ainsi un exercice même modéré tendra à agir sur le cœur; et, en vertu du principe de l'association dont nous avons donné tant d'exemples, nous pourrions tenir comme à peu près certain que toute sensation ou émotion, telle que la souffrance ou la fureur, qui a provoqué habituellement des actes musculaires, devra influencer immédiatement l'afflux de la force nerveuse vers le cœur, alors même que ces actes ne se produiraient pas à ce moment.

Le cœur, ai-je dit, sera d'autant plus facilement impressionné par des associations habituelles, qu'il n'est pas soumis au contrôle de la volonté. L'homme, modérément irrité ou même furieux, peut commander aux mouvements de son corps, mais il ne peut empêcher les battements rapides de son cœur. La poitrine se soulèvera peut-être fort peu, les narines trembleront à peine, parce que les mouvements de la respiration ne sont qu'en partie volontaires. De la même manière, les muscles de la face, qui obéissent moins à la volonté, trahiront seuls quelquefois une émotion légère et fugitive. Les glandes sont encore complètement indépendantes de la volonté, et l'homme qui souffre peut commander à ses traits, mais il ne peut toujours empêcher les larmes de remplir ses yeux. Un homme affamé, placé en face d'une nourriture appétissante, ne trahira peut-être sa faim par aucun geste, mais il n'empêchera pas la sécrétion de la salive.

Dans un transport de Joie ou de vif Plaisir, il se mani-

80
 feste une tendance
 but, et à l'émission
 chez les enfants, dans
 mains, leurs sauts de
 ments d'un chien que
 dans le piétinement
 lui une carrière ouve
 stimule le cerveau, et
 nomie tout entière. C
 vité exagérée du cœur
 à l'excitation du sen
 dirigé de force nerv
 que de M. Herbert
 c'est surtout l'avant
 elle-même qui pro
 sans but et ces so
 chez nos enfants,
 ou quelque fête
 joyeux à la vue d'u
 plus sa satisfaction
 extérieur, pas même

40. La puissance av
 celui-ci réagit sur l'éco
 les cas rares d'intoxi
 (Medical Mirror, 186
 très-nerveux, qui, ap
 d'une grande fortune,
 gaieté remuante et exalt
 ami; mais ses pas e
 tant une grande irritab
 tait à haute voix au m
 n'avait touché aucune
 grisé; au bout d'un cer
 fuzéré de son estomac
 Enfin il s'endormit d'u
 peu près remis; mais
 d'une grande faiblesse.

feste une tendance très-marquée à divers mouvements sans but, et à l'émission de sons variés. C'est ce qu'on observe chez les enfants, dans leur rire bruyant, leurs battements de mains, leurs sauts de joie; dans les gambades et les aboiements d'un chien que son maître va mener à la promenade; dans le piétinement impatient d'un cheval qui voit devant lui une carrière ouverte. La joie précipite la circulation, qui stimule le cerveau, et ce dernier réagit à son tour sur l'économie tout entière. Ces mouvements sans but et cette activité exagérée du cœur doivent être attribués principalement à l'excitation du sensorium¹⁰, et à l'afflux excessif et non dirigé de force nerveuse qui en résulte, suivant la remarque de M. Herbert Spencer. Il est digne de remarque que c'est surtout l'avant-goût d'un plaisir et non la jouissance elle-même qui provoque ces mouvements extravagants et sans but et ces sons variés. C'est ce que nous observons chez nos enfants, quand ils attendent quelque grand plaisir ou quelque fête; de même un chien, qui faisait des bonds joyeux à la vue d'une assiettée de nourriture, ne manifeste plus sa satisfaction, quand il la possède, par aucun signe extérieur, pas même en remuant la queue. Chez les animaux

10. La puissance avec laquelle la joie excite le cerveau, et avec laquelle celui-ci réagit sur l'économie, se manifeste d'une façon remarquable dans les cas rares d'intoxication psychique. Le docteur J. Crichton Browne (*Medical Mirror*, 1865) rappelle le cas d'un jeune homme, de tempérament très-nerveux, qui, apprenant par un télégramme qu'il venait d'hériter d'une grande fortune, pâlit d'abord, puis se mit à rire, et devint d'une gaieté remuante et exaltée. Pour se tranquilliser, il alla se promener avec un ami; mais ses pas étaient chancelants. Il riait aux éclats, tout en manifestant une grande irritabilité de caractère; il parlait incessamment et chantait à haute voix au milieu des rues. Il était positivement certain qu'il n'avait touché aucune liqueur spiritueuse, bien qu'il eût l'air de s'être grisé; au bout d'un certain temps il vomit; on examina le contenu à moitié digéré de son estomac, sans y reconnaître la moindre odeur alcoolique. Enfin il s'endormit d'un lourd sommeil, et quand il se réveilla, il était à peu près remis; mais il souffrait encore de mal de tête, de nausées, et d'une grande faiblesse.

de toute espèce, presque tous les plaisirs, sauf la chaleur et le repos, sont associés et l'ont été depuis longtemps à des mouvements actifs, comme on le voit dans la chasse ou la recherche d'une proie, ou dans leurs amours. Bien plus, le simple exercice des muscles, après un repos prolongé ou une longue réclusion, constitue par lui-même un plaisir, comme nous le savons par notre propre expérience et comme nous le constatons dans les jeux des jeunes animaux. En vertu de ce dernier principe seul, on pouvait peut-être s'attendre, inversement, à ce qu'un vif plaisir pût se manifester par des mouvements musculaires.

Chez tous, ou presque tous les animaux, chez les oiseaux eux-mêmes, la Terreur fait trembler le corps. La peau devient pâle, la sueur ruisselle, le poil se hérissé. Les sécrétions du canal alimentaire et des reins sont augmentées, et involontairement expulsées, par suite du relâchement des muscles sphincters; c'est là un fait bien connu chez l'homme, et dont j'ai vu des exemples chez le bœuf, le chien, le chat et le singe. La respiration se précipite. Le cœur bat vite, tumultueusement et avec violence; envoie-t-il pour cela le sang plus efficacement dans toute l'économie? Il est permis d'en douter, car la surface du corps paraît exsangue, et la vigueur des muscles fait rapidement défaut. Sur un cheval effrayé, j'ai senti, à travers la selle, les battements du cœur si distinctement que je pouvais les compter. Les facultés intellectuelles sont profondément troublées. Bientôt arrive une prostration profonde qui va jusqu'à la défaillance. On a vu un serin terrifié, non-seulement trembler, et devenir blanc autour de la base du bec, mais tomber en faiblesse⁴¹; j'attrapai un jour, dans une chambre, un rouge-gorge, qui s'évanouit si complètement, que pendant un moment je le crus mort.

41. Docteur Darwin, *Zoonomia*, 1794, vol. I, p. 148.

La plupart de ces symptômes sont probablement le résultat direct du trouble apporté dans l'état du sensorium, indépendamment de toute action de l'habitude; toutefois, il est douteux que cette explication suffît à en rendre compte. Lorsqu'un animal est alarmé, il reste presque toujours un moment immobile, pour rassembler ses sens et reconnaître la source du danger, quelquefois aussi pour éviter d'être découvert. Mais bientôt il se met à fuir impétueusement, sans chercher à ménager ses forces comme pour une lutte; il continue ainsi à courir, tant que dure le danger, jusqu'à ce qu'une prostration complète, avec arrêt de la circulation et de la respiration, avec un tremblement général de tous les muscles et une sueur abondante, arrête sa course. Ce fait semble autoriser à croire que le principe de l'association habituelle peut expliquer en partie quelques-uns des symptômes caractéristiques de la terreur indiqués ci-dessus, ou tout au moins leur donner plus d'intensité.

Le rôle important qu'a dû jouer le principe de l'association habituelle dans l'acquisition des mouvements expressifs des diverses émotions ou sensations violentes que nous venons de passer en revue, me paraît bien démontré par deux ordres de considérations distinctes : d'abord celle des émotions vives dont la nature ne sollicite au contraire ordinairement aucun mouvement volontaire pour procurer le soulagement ou la satisfaction qui leur correspond; et en second lieu celle du contraste essentiel qui existe entre les états de l'esprit que l'on désigne par les termes généraux d'états *excitants* et états *déprimants*. Quelle émotion est plus puissante que l'amour maternel? Et pourtant cette tendresse profonde dont une mère entoure son faible enfant peut ne se manifester par aucun signe extérieur, ou seulement par de légers mouvements caressants, accompagnés d'un doux sourire et d'un tendre regard. Mais qu'on fasse volontaire-

ment du mal à l'enfant, et voyez quelle transfiguration chez la mère ! Elle se dresse d'un air menaçant, ses yeux brillent, son visage se colore, son sein se soulève, ses narines se dilatent, son cœur palpite. Ce sont là des manifestations, non pas de l'amour maternel, mais de la colère, qui en a été en effet la véritable cause provocatrice. L'amour réciproque des deux sexes ne ressemble en rien à l'amour maternel. Quant deux amants sont en présence, nous le savons, leur cœur bat rapidement, leur respiration s'accélère, leur visage rougit; c'est qu'en effet cet amour n'est pas inexpressif comme celui de la mère pour son enfant.

Un homme peut avoir l'âme dévorée de soupçons ou de haine, d'envie ou de jalousie, sans que ces sentiments provoquent par eux-mêmes aucun acte, sans qu'ils se révèlent par aucun signe extérieur, bien que leur durée soit en général plus ou moins prolongée; tout ce qu'on peut dire, c'est que cet homme ne paraît, à coup sûr, ni gai ni d'humeur agréable. S'il arrive que ces sentiments éclatent en actes extérieurs, c'est que la fureur les a remplacés et se traduit dès lors par ses modes d'expression ordinaires. La peinture ne représente qu'avec peine le soupçon, la jalousie, l'envie, etc., à moins d'avoir recours à des accessoires qui aident à comprendre la situation. La poésie ne sait trouver pour caractériser ces mêmes expressions que des qualifications vagues et fantaisistes. C'est ainsi qu'on dit : « La jalousie aux yeux fauves. » Spenser, décrivant le soupçon, lui applique les épithètes suivantes : « Noir, hideux, renfrogné, au regard sombre et oblique, etc. » Shakespeare, parlant de l'envie, dit : « L'envie au visage décharné sous son masque hideux, » et dans un autre endroit : « Aucune noire envie ne creusera ma tombe, » et ailleurs encore : « Sous l'étreinte redoutable de la pâle envie. »

On a souvent distingué les émotions et les sensations en deux catégories : celles qui *excitent*, celles qui *dépriment*.

DU
Lorsque toutes les fo
ment volontaire et in
sée, etc., — s'accomp
qu'à l'état normal, on
qu'il est excité; dans
déprimé. Parmi les én
placent en première lig
première surtout, des
sur le cœur, et, par s
médecin me faisait ren
la nature excitante de
homme exténué de fa
dans le but inconscien
l'occasion de vérifier la
Plusieurs autres éta
ants, deviennent bient
regardez une mère qu
ant; on peut certes la
l'émotion : voyez-la,
devant elle, s'arracher
seordre les mains. C
principe de l'antithèse,
a faiblesse et de l'ins
gestes désordonnés, ils
le soulagement que p
même, en partie par
nés et sans direction
éoutons que l'une des
rés-communément à n
nerve d'un être qui n
ossible de faire quelqu
nos romanciers, exc
M^{me} Oliphant, dans le

Lorsque toutes les fonctions du corps et de l'esprit, — mouvement volontaire et involontaire, perception, sensation, pensée, etc., — s'accomplissent avec plus d'énergie et de rapidité qu'à l'état normal, on peut dire de l'homme ou de l'animal qu'il est excité; dans le cas contraire, on peut dire qu'il est déprimé. Parmi les émotions excitantes, la colère et la joie se placent en première ligne; elles provoquent naturellement, la première surtout, des mouvements énergiques qui réagissent sur le cœur, et, par son intermédiaire, sur le cerveau. Un médecin me faisait remarquer un jour, comme une preuve de la nature excitante de la colère, qu'on voit quelquefois un homme exténué de fatigue s'irriter d'offenses imaginaires, dans le but inconscient de ranimer ses forces : j'ai eu depuis l'occasion de vérifier la parfaite justesse de cette observation.

Plusieurs autres états d'esprit, qui semblent d'abord excitants, deviennent bientôt déprimants au plus haut degré. Regardez une mère qui vient de perdre subitement son enfant; on peut certes la considérer comme étant dans un état d'excitation : voyez-la, affolée de douleur, courir au hasard devant elle, s'arracher les cheveux, déchirer ses vêtements, se tordre les mains. Ce dernier geste dérive peut-être du principe de l'antithèse, en trahissant un sentiment intime de sa faiblesse et de l'inanité de tout effort. Quant aux autres gestes désordonnés, ils peuvent s'expliquer : en partie par le soulagement que procure l'action musculaire en elle-même, en partie par l'influence de la force nerveuse en excès et sans direction qui émane du sensorium surexcité. Ajoutons que l'une des premières pensées qui se présentent très-communément à notre esprit, en face de la perte imprévue d'un être qui nous était cher, est celle-ci : il était possible de faire quelque chose de plus pour le sauver. Un de nos romanciers, excellent observateur ¹², décrivant la

12. M^{me} Oliphant, dans le roman intitulé *Miss Majoribanks*, p. 362.

conduite d'une jeune fille, dont le père vient de mourir subitement, s'exprime de la manière suivante : « Elle courait dans la maison comme une folle, se tordant les mains et s'accusant elle-même : Oui, c'est ma faute ; pourquoi l'ai-je jamais quitté ? Si seulement je l'avais veillé !... » Sous l'empire de telles pensées, fortement empreintes dans l'esprit, il doit se produire, en vertu du principe de l'association habituelle, une tendance très-marquée à une action énergique de nature quelconque.

Mais aussitôt que dans l'âme désolée s'est fait jour la conviction intime qu'il n'y avait aucune ressource, cette douleur frénétique fait place au désespoir ou à une sombre tristesse. Alors on s'assied, immobile, ou avec un léger balancement ; la circulation se ralentit, la respiration est presque insensible, et la poitrine exhale de profonds soupirs. Le nouvel état réagit sur le cerveau, et bientôt arrive la prostration ; les muscles se relâchent, les paupières s'alourdissent. L'association habituelle ne provoque plus aucun acte. C'est alors que nos amis interviennent, et nous excitent à accomplir quelque exercice volontaire, au lieu de nous absorber dans une douleur muette et immobile. Cet exercice stimule le cœur, qui réagit sur le cerveau, et aide l'âme à supporter le triste fardeau qui lui est imposé.

Une vive souffrance amène très-vite une dépression ou prostration extrême ; cependant elle agit tout d'abord comme un stimulant et excite à l'action ; je rappellerai à cet égard l'effet bien connu du coup de fouet sur le cheval, et aussi les horribles tortures que l'on fait subir, dans certains pays étrangers, aux bêtes de somme épuisées, pour les forcer à exécuter une nouvelle tâche. La frayeur est la plus dépressive de toutes les émotions ; elle produit rapidement une prostration complète, qu'on prendrait pour une conséquence d'efforts prolongés faits dans le but d'échapper au danger, et qui peut en effet reconnaître cette cause, bien

que ces efforts n'aient pas été exécutés par voie d'association. Cependant une frayeur extrême agit souvent d'abord comme un puissant stimulant : chacun sait que l'homme ou l'animal poussé au désespoir par la terreur acquiert une force prodigieuse, et devient dangereux au plus haut degré.

Résumons et concluons. Dans la détermination d'un grand nombre d'expressions, il faut attribuer une haute influence au principe d'une action directe du sensorium sur l'économie, action due uniquement à la constitution du système nerveux, et dès le début indépendante de la volonté. Le tremblement des muscles, la transpiration de la peau, les modifications des sécrétions du canal alimentaire et des glandes, qui se manifestent sous l'influence de diverses émotions ou sensations, nous ont fourni des exemples de l'application de ce principe. Toutefois les phénomènes de cet ordre se combinent souvent avec d'autres phénomènes, qui dérivent du premier principe que nous avons établi et que nous rappelons : tout acte qui a été fréquemment d'une utilité directe ou indirecte dans certains états d'esprit, pour se procurer certaines sensations, satisfaire certains désirs, etc., s'accomplit encore, dans des circonstances analogues, par l'effet de la seule habitude, alors même qu'il est devenu inutile. Nous trouvons des combinaisons de ce genre, au moins en partie, dans les gestes frénétiques qu'inspire la fureur, dans les contorsions que provoque l'extrême souffrance, et peut-être aussi dans la suractivité du cœur et des organes respiratoires. Lorsque ces émotions ou sensations, ou diverses autres, se produisent même à un degré très-faible, il existe encore une tendance à des actes semblables, due à la force de l'habitude longtemps associée, et ceux de ces actes qui sont le moins soumis au contrôle de la volonté sont en général ceux qui persistent le plus longtemps. N'oublions pas le rôle qu'a dû

jouer aussi, dans certains cas, notre second principe, celui de l'antithèse.

Les trois principes que nous avons successivement étudiés peuvent déjà, j'espère le démontrer dans la suite de cet ouvrage, rendre compte d'un très-grand nombre de mouvements expressifs; un jour viendra, il nous est permis de le croire, où tous les autres seront expliqués à leur tour par ces mêmes principes ou par d'autres très-analogues. Il faut pourtant l'avouer, il est souvent impossible de décider quelle part revient, dans chaque cas particulier, à tel ou tel de l'un de nos principes, et bien des points demeurent encore inexpliqués dans la théorie de l'Expression.

MOYENS D'EX

Emission de sons. — Sons v
— Mûvement des appen
de la fureur ou de la ter
comme préparation au co
des ouïes et élévation de

Les deux chapitres
description des mou
quelques animaux bie
reux états de leur esp
ments qui me paraitron
en lumière cette partie
telle répétitions, il con
ères animaux dans un
certains moyens d'expr
entre eux.

Emission de sons. —
ces animales, et che
riques de la voix cons
incomparable valeur. N
récent, que, lorsqu'un
mum, les muscles du
à contraction. Alors, s
saisse échapper des cris
es cris ne sauraient l

CHAPITRE IV.

MOYENS D'EXPRESSION CHEZ LES ANIMAUX.

Émission de sons. — Sons vocaux. — Sons produits par divers mécanismes. — Hérissément des appendices cutanés, poils, plumes, etc., sous l'influence de la fureur ou de la terreur. — Renversement en arrière des oreilles, comme préparation au combat et comme signe de colère. — Redressement des oreilles et élévation de la tête en signe d'attention.

Les deux chapitres qui vont suivre seront consacrés à la description des mouvements expressifs que manifestent quelques animaux bien connus, sous l'influence des différents états de leur esprit; je me bornerai aux développements qui me paraîtront strictement nécessaires pour mettre en lumière cette partie de mon sujet. Afin d'éviter d'inutiles répétitions, il convient, avant de passer en revue ces divers animaux dans un ordre logique, d'étudier tout d'abord certains moyens d'expression qui sont communs à la plupart d'entre eux.

Émission de sons. — Chez un très-grand nombre d'espèces animales, et chez l'espèce humaine en particulier, les organes de la voix constituent un moyen d'expression d'une incomparable valeur. Nous avons vu, dans un chapitre précédent, que, lorsqu'une excitation intense agit sur le sensorium, les muscles du corps entier entrent énergiquement en contraction. Alors, si muet qu'il soit d'ordinaire, l'animal laisse échapper des cris violents; et cela, quand bien même ces cris ne sauraient lui être d'aucune utilité. C'est ainsi

que le lièvre et le lapin ne font jamais usage, que je sache, de leurs organes vocaux, si ce n'est poussés à bout par la souffrance: le lièvre par exemple, lorsque déjà blessé il est achevé par le chasseur, et le lapin lorsqu'il tombe entre les griffes du furet. Les chevaux et les bestiaux endurent la douleur en silence; cependant si elle dépasse certaines limites et devient excessive, et surtout si elle s'associe à la terreur, ils poussent des cris épouvantables. J'ai souvent reconnu de loin, dans les Pampas, le dernier beuglement des taureaux agonisants pris au lasso et dont on coupait les jarrets. Les chevaux attaqués par les loups poussent, dit-on, des cris de détresse facilement reconnaissables.

Il est possible que l'émission de sons vocaux n'ait été primitivement qu'une conséquence involontaire et sans but des contractions des muscles thoraciques et laryngiens, provoquées par la douleur ou la crainte. Toujours est-il qu'aujourd'hui beaucoup d'animaux font usage de la voix dans des buts raisonnés et divers, et aussi dans certaines circonstances où l'habitude paraît jouer le principal rôle. Les animaux qui vivent en troupe et chez lesquels la voix constitue un moyen de communication réciproque fréquemment employé, en font aussi plus volontiers usage, en toute occasion, que ceux dont les mœurs sont différentes. L'observation précédente faite par divers naturalistes est, je crois, parfaitement juste. Cependant cette règle souffre des exceptions bien marquées: par exemple les lapins. Le principe de l'association, si fécond, si étendu dans ses conséquences, a dû sans aucun doute avoir aussi sa part d'influence. En vertu de ce principe, la voix, d'abord employée comme un aide utile dans diverses circonstances qui excitaient chez l'animal des impressions de plaisir, de douleur, de rage, etc., est devenue plus tard d'un usage habituel, toutes les fois que ces mêmes sensations ou émotions se sont reproduites,

soit à un moindre degré, soit dans des conditions entièrement différentes.

Chez un grand nombre d'espèces, les sexes s'appellent continuellement l'un l'autre pendant la saison des amours; il n'est pas rare que le mâle cherche ainsi à charmer ou à exciter sa femelle. Tel paraît, du reste, avoir été l'usage primitif de la voix et l'origine de son développement, ainsi que j'ai essayé de le démontrer dans ma *Descendance de l'homme*; l'emploi des organes vocaux aurait donc été d'abord associé au prélude de la plus vive jouissance que l'individu soit capable de ressentir. Les animaux qui vivent en société s'appellent souvent l'un l'autre lorsqu'ils sont séparés, et ils éprouvent manifestement une grande joie à se retrouver ensemble; observez par exemple un cheval au moment où vous le rendez à son compagnon, qu'il réclamait en hennissant. La mère ne cesse d'appeler ses petits qu'elle a perdus; ainsi une vache beugle après son veau. Inversement les petits de beaucoup d'animaux appellent leurs mères. Lorsqu'un troupeau de moutons est dispersé, on entend les brebis bêler continuellement pour réunir leurs agneaux, et l'on peut voir avec quel plaisir ils se retrouvent. Malheur à l'homme qui s'aventure au milieu des petits des quadrupèdes sauvages de grande taille, si ceux-ci viennent à entendre un cri de détresse de leur progéniture!

La fureur met violemment en jeu tous les muscles, y compris ceux de la voix; aussi voit-on divers animaux, sous l'empire de ce sentiment, émettre des sons qu'ils s'efforcent de rendre éclatants et rauques, sans doute pour frapper de crainte leurs ennemis: ainsi fait le lion par ses rugissements, le chien par ses hurlements, etc. En même temps le lion dresse sa crinière, le chien hérissé le poil de son échine; ils s'enflent ainsi et se donnent l'apparence aussi formidable que possible. Les mâles rivaux se défient, se provoquent de la voix, et s'engagent ainsi dans des luttes

sanglantes, quelquefois mortelles. C'est de cette manière que l'usage de la voix a dû s'associer à l'émotion de la colère, et devenir un mode général d'expression de ce sentiment, quelle que soit d'ailleurs la cause qui puisse l'exciter. D'autre part, nous avons déjà vu qu'une vive douleur provoque de même des cris violents, qui amènent par eux seuls une sorte de soulagement; c'est ainsi que l'usage de la voix a dû s'associer aussi à la souffrance, de quelque nature qu'elle puisse être.

Pourquoi les diverses émotions et sensations provoquent-elles l'émission de sons extrêmement différents? La réponse à cette question est bien difficile. Cette règle est d'ailleurs loin d'être absolue: chez le chien, par exemple, l'aboiement de la colère et celui de la joie diffèrent assez peu, bien qu'il soit pourtant possible de les distinguer l'un de l'autre. Jamais probablement on n'expliquera d'une manière complète la cause ou l'origine de chaque son particulier à chaque état de l'esprit. Certains animaux ont pris, comme nous le savons, en passant à l'état de domesticité, l'habitude d'émettre certains sons, qui ne leur étaient pas naturels¹. C'est ainsi que les chiens domestiques, et quelquefois même des chacals apprivoisés ont appris à aboyer: l'aboiement n'existe en effet chez aucune espèce du genre, si ce n'est, dit-on, chez le *Canis latrans* de l'Amérique septentrionale. On a vu de même certaines races de pigeons apprendre à roucouler d'une manière nouvelle et tout à fait particulière.

Dans son intéressant ouvrage sur la musique, M. Herbert Spencer² a étudié les caractères que revêt la voix

1. Voyez la démonstration de ce fait dans: *Variation des animaux et des plantes sous l'action de la domestication*, trad. franç. par Moulinié, t. I, p. 29. — Sur le roucoulement des pigeons, vol. I, p. 154-155.

2. *Essays, Scientific, Political, and Speculative*, 1858. *The origine and Function of Music*, p. 359.

humaine sous l'influence des diverses émotions. Il a démontré clairement que la voix se modifie beaucoup, suivant les circonstances, sous les divers rapports de la force et de la qualité, c'est-à-dire de l'intensité et du timbre, aussi bien que de la hauteur et de l'étendue. Écoutez un orateur ou un prédicateur éloquent, écoutez un homme qui parle avec colère ou qui exprime une vive surprise, et vous serez certainement frappé de la vérité de l'observation de M. Spencer. Il est curieux de voir combien l'intonation de la voix devient expressive de bonne heure. Chez l'un de mes enfants, alors qu'il n'avait pas encore deux ans, je savais distinguer nettement, dans le bégayement à peine articulé qui composait tout son langage, la nuance très-affirmative par laquelle il disait oui, de l'espèce de plainte qui exprimait un refus obstiné. M. Spencer a démontré en outre que le langage passionné a des rapports intimes, à tous les points de vue que je viens d'indiquer, avec la musique vocale, et par conséquent avec la musique instrumentale; et il a essayé d'expliquer les qualités respectives qui les caractérisent par des raisons physiologiques, c'est-à-dire « par cette loi générale que tout sentiment est un stimulus incitateur d'une action musculaire. » On peut certainement admettre que la voix obéit à cette loi; toutefois cette explication me paraît trop générale et trop vague pour pouvoir jeter beaucoup de lumière sur les différences qui existent entre le langage ordinaire et le langage passionné ou le chant; elle n'explique guère que l'éclat plus grand de ce dernier.

La remarque précédente reste vraie, quelle que soit l'opinion qu'on adopte; soit que les diverses qualités de la voix aient pris naissance en parlant sous l'excitation de sentiments violents et se soient ultérieurement transmises à la musique vocale; soit (comme c'est mon avis) que l'habitude d'émettre des sons musicaux se soit développée d'abord, comme moyen de séduction, chez les ancêtres pri-

mitifs de l'homme, et se soit associée ainsi aux émotions les plus énergiques qu'ils pussent ressentir, c'est-à-dire à l'amour, à la rivalité, à la victoire. Certains animaux émettent des sons musicaux, c'est un fait bien connu et dont le chant des oiseaux est un exemple commun et familier à tout le monde. Chose plus remarquable : un singe, un des Gibbons, produit une octave complète de sons musicaux, montant et descendant l'échelle par demi-tons; aussi peut-on dire de lui que, « seul de tous les animaux mammifères, il chante³. » Ce fait et l'analogie m'ont conduit à croire que les ancêtres de l'homme ont probablement commencé par émettre des sons musicaux, avant d'acquérir la faculté d'articuler le langage; d'où je conclus que, lorsque la voix humaine est mise en jeu par quelque émotion violente, elle doit tendre à revêtir, en vertu du principe de l'association, un caractère musical. Chez les animaux, nous pouvons parfaitement comprendre que les mâles fassent usage de leur voix pour plaire à leurs femelles, et qu'ils trouvent eux-mêmes du plaisir dans leurs exercices musicaux; mais il est impossible, jusqu'à présent, d'expliquer pourquoi ils produisent certains sons déterminés, et d'où vient la satisfaction qu'ils en retirent.

Il n'est pas douteux que la hauteur de la voix ne soit en rapport avec certains états de l'âme. Une personne qui se plaint doucement d'un mauvais traitement ou d'une souffrance légère parle presque toujours dans un ton élevé. Lorsqu'un chien est un peu impatient, il pousse souvent, par les narines une sorte de sifflement aigu, qui nous

3. *La Descendance de l'homme*, trad. franç. par Moulinié, vol. II, p. 290.

Les mots cités sont du professeur Owen. On a récemment montré que certains quadrupèdes, des Rongeurs, qui sont plus bas placés dans l'échelle que les Singes, sont capables de produire des sons musicaux définis. Voir l'histoire d'un *Hesperomys* chanteur, par le Rév. S. Lockwood, dans le *American naturalist*, vol. V, décembre 1871, p. 761.

frappe immédiatement comme une plainte⁴ ; mais combien il est difficile de savoir si ce son est en effet essentiellement plaintif, ou si seulement il nous paraît tel parce que nous avons appris sa signification par expérience ! Rengger a constaté⁵ que les singes (*Cebus azaræ*) qu'il possédait au Paraguay exprimaient : l'étonnement par un bruit qui tenait le milieu entre le sifflement et le grognement ; la colère ou l'impatience par la répétition de son *hou-hou* sur un ton plus bas, grondant ; enfin la crainte ou la douleur par des cris perçants. D'autre part, chez l'espèce humaine, de sourds gémissements et des cris aigus expriment également l'angoisse de la souffrance. Le rire est tantôt haut, tantôt bas : ainsi, suivant une ancienne observation due à Haller⁶, chez l'homme adulte, le son du rire participe des caractères des voyelles O et A (prononcées à l'allemande) ; chez l'enfant et chez la femme au contraire, il rappelle plutôt les voyelles E et I, qui sont, comme Helmholtz l'a démontré, plus hautes que les précédentes ; malgré cette différence, il exprime également bien, dans l'un et l'autre cas, la joie ou l'amusement.

En étudiant la manière dont les émissions vocales expriment les sentiments, nous sommes naturellement conduits à rechercher la cause de ce qu'on appelle en musique l'*expression*. Sur ce sujet, M. Litchfield, qui s'est si longtemps occupé des questions musicales, a eu la gracieuseté de me communiquer les observations suivantes : « La nature de l'*expression* musicale est un problème auquel se rattachent un grand nombre de questions obscures, qui constituent jusqu'à présent, à ma connaissance, autant d'énigmes irrésolues. Cependant, toute loi qui convient à l'*expression*

4. Dans son étude sur cette question, M. Tylor signale cette plainte du chien (*Primitive Culture*, 1871, vol. I, p. 466).

5. *Naturgeschichte der Säugethiere von Paraguay*, 1830, s. 46.

6. Cité par Gratiolet, *De la Physionomie*, 1865, s. 115.

des émotions par des sons simples doit, jusqu'à un certain point, s'appliquer au mode d'expression plus développé du chant, celui-ci pouvant être considéré comme le type primitif de toute musique. Une grande partie de l'effet d'un chant sur l'âme dépend du caractère de l'action à l'aide de laquelle les sons se produisent. Dans les chants, par exemple, qui expriment une passion véhémence, l'effet dépend souvent surtout du débit impétueux d'un ou deux passages caractéristiques, qui exigent un vigoureux exercice de la force vocale; on a souvent observé qu'un chant de ce caractère manque son effet lorsqu'il est exécuté par une voix d'une puissance et d'une étendue suffisantes pour pouvoir donner sans effort ces passages caractéristiques. Tel est, sans aucun doute, le secret de l'amoindrissement de l'effet que produit si souvent la transposition d'un chant d'un ton dans un autre. On voit donc que l'effet ne dépend pas seulement des sons eux-mêmes, mais de la nature de l'action qui les produit. Toutes les fois que nous sentons que l'*expression* d'une mélodie résulte de la rapidité ou de la lenteur de son mouvement, de sa douceur ou de son énergie, et ainsi de suite, n'est-il pas évident que nous interprétons en réalité les actions musculaires qui produisent le son, comme nous interprétons en général toute action musculaire? Ces considérations toutefois sont impuissantes à expliquer l'effet plus subtil et plus spécifique que nous appelons l'*expression musicale* du chant, — le plaisir donné par sa mélodie, ou même par les sons séparés dont l'ensemble compose cette mélodie. C'est là un effet indéfinissable, que personne n'est parvenu, que je sache, à analyser, et que les ingénieuses spéculations de M. Herbert Spencer sur l'origine de la musique laissent entièrement inexplicé. Il est en effet certain que l'effet *mélodique* d'une série de sons ne dépend pas le moins du monde de leur force ou de leur douceur, ni de leur hauteur *absolue*. Un

air donné reste tou
piano, par la voix d
une flûte ou par un t
sur quelque dép
qui on appelle techniq
sur l'oreille des
qu'il lui arrive associ
« C'est donc de
dépendent tous les
qu'on résume par le
qui certaines associ
effets? C'est un pro
les effets doivent, à la
une autre, en rap
bien connues existan
ous qui constituent
mais ce n'est enco
mécanique plus ou
vibrant du larynx
un autre, ait été pri
ou moins marqué prod
Laisant de côté
compant que des son
autre au moins quelqu
certains genres de son
ou exemple, poussé p
membres d'une socié
naturellement fort, pro
étendu au loin. En e
cité interne de l'orei
résulte, les notes éle
rencontré, chez l'hom
1. Théorie physiologi
cet ouvrage, Helmholtz a

air donné reste toujours le même, qu'il soit exécuté *forte* ou *piano*, par la voix d'un homme ou par celle d'un enfant, par une flûte ou par un trombone. L'effet purement musical d'un son quelconque dépend de la place qu'il occupe dans ce qu'on appelle techniquement une *échelle*, un même son produisant sur l'oreille des effets complètement différents, suivant qu'il lui arrive associé avec telle ou telle série d'autres sons.

« C'est donc de cette association *relative* des sons que dépendent tous les effets essentiellement caractéristiques qu'on résume par le mot d'*expression musicale*. Mais pourquoi certaines associations de sons ont-elles tels ou tels effets ? C'est un problème qui n'est point encore résolu. Ces effets doivent, à la vérité, se trouver, d'une manière ou d'une autre, en rapport avec les relations arithmétiques bien connues existant entre les vitesses de vibration des sons qui constituent une échelle musicale. Il est possible, mais ce n'est encore qu'une hypothèse, que la facilité mécanique plus ou moins grande avec laquelle l'appareil vibrant du larynx humain passe d'un état de vibration à un autre, ait été primitivement une cause du plaisir plus ou moins marqué produit par diverses successions de sons. »

Laissant de côté ces questions complexes, et ne nous occupant que des sons plus simples, nous pouvons reconnaître au moins quelques-unes des raisons de l'association de certains genres de sons avec certains états d'esprit. Un cri, par exemple, poussé par un jeune animal ou par un des membres d'une société, pour appeler au secours, sera naturellement fort, prolongé et aigu, afin qu'il puisse être entendu au loin. En effet, par suite des dimensions de la cavité interne de l'oreille, et du pouvoir de résonance qui en résulte, les notes élevées produisent, comme Helmholtz l'a démontré, chez l'homme ⁷, une impression particulièrement

7. *Théorie physiologique de la musique*. Paris, 1868, p. 146. Dans ce savant ouvrage, Helmholtz a aussi étudié complètement les relations qui

violente. Un animal mâle qui voudra plaire à sa femelle emploiera naturellement les sons qui sont agréables à l'oreille de son espèce; il semble du reste que les mêmes sons plaisent souvent à des animaux très-différents, grâce à la ressemblance de leurs systèmes nerveux; c'est ce que nous constatons sur nous-mêmes en écoutant avec plaisir le gazouillement des oiseaux et même le chant de certaines rainettes. Au contraire, les sons destinés à frapper un ennemi de terreur seront naturellement rauques et désagréables.

Le principe de l'antithèse a-t-il joué un rôle dans le développement des sons comme moyen d'expression? On aurait pu le supposer; c'est cependant fort douteux. Les sons saccadés du rire, émis par l'homme et par diverses espèces de singes, pour témoigner le plaisir, sont aussi différents que possible des cris prolongés qui expriment chez eux la souffrance. Le sourd grognement de satisfaction du porc, alors qu'il est repu, ne ressemble en rien au cri strident qu'il pousse sous l'influence de la douleur ou de la terreur. Chez le chien, au contraire, comme je l'ai déjà fait remarquer, l'aboïement de colère et l'aboïement de joie n'ont absolument rien d'opposé l'un à l'autre; il en est de même dans bien d'autres cas.

Voici encore un autre point obscur : les sons produits sous l'influence de divers états de l'esprit déterminent-ils la forme de la bouche? ou bien est-ce au contraire la forme de la bouche qui, déterminée par des causes indépendantes, agit sur ces sons et les modifie? Un jeune enfant qui pleure ouvre largement la bouche; ce qui est évidemment nécessaire pour l'émission d'un fort volume de son; mais en même temps l'orifice buccal prend une forme à peu près

existent entre la forme de la cavité buccale et la production des différentes voyelles.

quadrangulaire, par suite d'une cause complètement distincte, qui est, comme on le verra plus loin, l'occlusion énergique des paupières et l'élévation de la lèvre supérieure qui en est la conséquence. Jusqu'à quel point cette forme carrée de la bouche modifie-t-elle le son expressif des pleurs? C'est ce que je ne saurais dire : seulement nous savons, grâce aux travaux de Helmholtz et de divers autres observateurs, que la forme de la cavité buccale et celle des lèvres déterminent la nature et la hauteur des sons-voyelles qui sont produits.

On verra encore, dans un chapitre ultérieur, que, sous l'influence du mépris ou du dégoût, il existe une tendance, dont les causes sont explicables, à souffler par la bouche ou les narines, et à produire ainsi un son analogue à *peuh* ou *psh*. Qu'il vous arrive d'être arrêté court ou subitement étonné, et vous aurez immédiatement une disposition à ouvrir largement la bouche comme pour exécuter une inspiration profonde et rapide, sans doute parce que vous étiez préparé à prolonger l'exercice que vous exécutiez. Pendant la profonde expiration qui suit, la bouche se ferme légèrement, et les lèvres se portent un peu en avant, pour des raisons qui seront étudiées plus tard ; cette forme de la bouche répond, d'après Helmholtz, au son de la voyelle *o*. Il est certain qu'une foule laisse échapper en effet un *oh* prolongé, lorsqu'elle vient d'assister à un spectacle étonnant. Si la douleur se mêle à la surprise, il se produit une tendance à contracter tous les muscles du corps, y compris ceux de la face, et les lèvres se portent en arrière ; cela explique peut-être pourquoi le son devient alors plus élevé et prend le caractère de *ah!* ou *ach!* La crainte, qui fait trembler tous les muscles, amène naturellement du tremblement dans la voix ; celle-ci devient en même temps rauque, par suite de la sécheresse de la bouche que produit l'arrêt du fonctionnement des glandes salivaires. On

ne peut expliquer pourquoi le rire de l'homme et du singe est un son rapidement saccadé. Les coins de la bouche sont alors attirés en haut et en arrière, ce qui l'allonge transversalement; nous essayerons plus loin de trouver les causes de ce fait. Toutefois la question des différences des sons qui se produisent sous l'influence des divers états de l'âme est dans son ensemble si obscure, que c'est à peine si j'ai pu l'éclairer d'un peu de lumière, et je ne saurais me dissimuler la faible valeur des observations que j'ai réunies.

Tous les sons dont il a été question jusqu'à présent sont sous la dépendance des organes respiratoires; mais il en est dont le mécanisme est entièrement différent et qui ont aussi leur valeur comme moyens d'expression. Les Lapins s'avertissent mutuellement par le bruit qu'il font en frappant le sol du pied; un homme qui sait imiter exactement ce bruit peut, par une soirée tranquille, entendre les lapins qui lui répondent de divers côtés. Ces animaux, comme beaucoup d'autres d'ailleurs, frappent encore le sol lorsqu'on les met en colère. Dans cette même situation d'esprit, les Porcs-Épics font sonner leurs piquants et agitent leur queue avec bruit; j'en ai vu un se comporter de cette manière quand on introduisait un serpent vivant dans sa cage. Les piquants de la queue sont très-différents de ceux du corps; ils sont courts, creux, minces comme des plumes d'oie; leur extrémité est coupée transversalement et ouverte; ils sont attachés par un pédicule long, délié, élastique. Lorsque l'animal secoue rapidement sa queue, ces piquants s'entrechoquent en produisant un son continu particulier. J'ai été témoin de ce fait en présence de M. Bartlett. Il est possible, me semble-t-il, de comprendre comment le porc-épic a été muni, grâce à une modification de ses piquants protecteurs, de cet appareil sonore tout particulier. C'est en effet un animal nocturne; or si, dans l'obscurité de la nuit, il vient

Fig. 11. —

armes, que, lorsqu'
piquants hérissés.

Un grand nomb
son des amours des
me disposition spé
fait entendre un cl
serpents produisent
Beaucoup d'insecte
les autres des part

à flairer ou à entendre un ennemi qui rôde autour de lui, n'est-ce pas pour lui un précieux avantage de pouvoir lui indiquer à qui il a affaire, et l'avertir qu'il est armé de formidables piquants? Il peut ainsi éviter une attaque. Je puis ajouter qu'il a si bien conscience de la puissance de ses



Fig. 11. — Piquants sonores de la queue du Porc-épic.

armes, que, lorsqu'on l'irrite, il charge à reculons, ses piquants hérissés, quoique toujours inclinés en arrière.

Un grand nombre d'oiseaux produisent pendant la saison des amours des sons variés, à l'aide de plumes offrant une disposition spéciale. Lorsqu'on la provoque, la Cigogne fait entendre un claquement bruyant de son bec. Certains serpents produisent un bruit de frottement ou de râclément. Beaucoup d'insectes bourdonnent en frottant les unes contre les autres des parties spécialement modifiées de leur tégu-

ment corné. Ce bourdonnement est en général employé comme un appel ou un moyen de séduction d'un sexe à l'autre; mais il sert aussi à exprimer des émotions différentes⁸. Tous ceux qui ont étudié les Abeilles savent que leur bourdonnement change de caractère lorsqu'elles sont irritées, ce qui peut mettre en garde contre le danger d'être piqué. Certains auteurs ont tellement insisté sur les organes respiratoires et vocaux considérés comme moyens spéciaux d'expression, que j'ai cru devoir faire ces quelques observations, pour montrer que des sons produits par d'autres mécanismes servent également bien au même objet.

Érection des appendices cutanés. — Il n'est peut-être pas de mouvement expressif qui soit aussi général que le hérissément involontaire des poils, des plumes et des autres appendices cutanés; il est en effet commun à trois des grandes classes de vertébrés. Ces appendices se hérissent sous l'influence de la colère ou de la terreur, et plus spécialement lorsque ces émotions s'associent ou succèdent rapidement l'une à l'autre. Cette action sert d'ailleurs à donner à l'animal une apparence plus imposante et plus terrible en présence de ses ennemis ou de ses rivaux; elle est généralement accompagnée par divers mouvements volontaires tendant au même objet, et par l'émission de sons sauvages. M. Bartlett, qui a acquis une si parfaite connaissance des animaux de toute espèce, ne doute nullement de la vérité de cette interprétation; mais une tout autre question, c'est de savoir si la propriété de ce genre d'érection a été primitivement acquise pour ce but spécial.

Je commencerai par rappeler les faits, en nombre con-

8. J'ai donné quelques détails sur ce sujet dans ma *Descendance de l'homme*, trad. franç., par Moulinié, tome I, p. 366-413.

sidérable, qui mo
chez les mammi
concerne l'homme

M. Sutton, l'in
avant observé avec
l'Orang, a constat
toutes les fois qu'il
un coup de tonner
exemple. J'ai vu
l'aspect insolite d'
son poil était héri
avant, comme pou
intention d'en rien
l'espoir de l'effraye
est en fureur, « il
avant; ses narines
fa même temps, i
probablement dans
neur. » Chez le Bab
dire, sous l'influen
lombes, mais non s
corps. Ayant placé
cage des Singes, je
un grand nombre d'
la queue surtout é
particulièrement la
Behm a constaté
la famille des Singe
l'agace, « pour se
aussi effrayant que

9. Cité par Huxley,
Place in Nature, 1863.
10. *Illust. Thierleb*

sidérable, qui montrent combien ce phénomène est général chez les mammifères, les oiseaux et les reptiles; ce qui concerne l'homme sera réservé pour un chapitre ultérieur.

M. Sutton, l'intelligent gardien du Jardin Zoologique, ayant observé avec soin, sur ma demande, le Chimpanzé et l'Orang, a constaté que le poil de ces animaux se hérissé toutes les fois qu'ils sont effrayés brusquement, comme par un coup de tonnerre, ou irrités, par des taquineries par exemple. J'ai vu moi-même un Chimpanzé qu'alarmait l'aspect insolite d'un charbonnier au visage noirci : tout son poil était hérissé; il faisait de petits mouvements en avant, comme pour fondre sur cet homme, sans aucune intention d'en rien faire, mais, disait son gardien, dans l'espoir de l'effrayer. D'après M. Ford⁹, lorsque le Gorille est en fureur, « il dresse sa crête de poils et la projette en avant; ses narines se dilatent, sa lèvre inférieure s'abaisse. En même temps, il pousse son hurlement caractéristique, probablement dans le but de frapper ses ennemis de terreur. » Chez le Babouin Anubis, j'ai vu l'horripilation se produire, sous l'influence de la colère, depuis le cou jusqu'aux lombes, mais non sur la croupe ni sur les autres parties du corps. Ayant placé un jour un serpent empaillé dans la cage des Singes, je vis le poil se hérisser instantanément sur un grand nombre d'individus appartenant à diverses espèces; la queue surtout était le siège du phénomène, et j'en fis particulièrement la remarque sur le *Cercopithecus nictitans*. Brehm a constaté¹⁰ que le *Midas ædipus* (qui appartient à la famille des Singes américains) érige sa crinière lorsqu'on l'agace, « pour se donner, ajoute cet observateur, un aspect aussi effrayant que possible. »

9. Cité par Huxley, dans son ouvrage intitulé : *Evidence as to Man's Place in Nature*, 1863, p. 52.

10. *Illust. Thierleben*, 1864, B. I, s. 430.

Chez les Carnivores, le hérissément des poils paraît être un caractère à peu près universel ; il s'accompagne souvent de mouvements menaçants : l'animal montre les dents et pousse des grondements sauvages. J'ai observé ce hérissément chez la Mangouste, sur tout le corps, la queue comprise. Chez la Hyène et le Protèle, la crête dorsale se dresse d'une manière remarquable. Le Lion en fureur hérisse sa crinière. Tout le monde a vu le poil se hérissier, chez le Chien, sur le cou et le dos ; chez le Chat, sur le corps entier et particulièrement sur la queue. Dans cette dernière espèce, la frayeur seule paraît donner lieu à ce phénomène ; chez le Chien, il est provoqué par la colère et par la frayeur, mais non pourtant, d'après mes observations, par cette sorte de crainte servile qu'il ressent, par exemple, au moment où un garde-chasse irrité va lui administrer une correction ; cependant si l'animal manifeste quelque velléité de résistance, ce qui arrive quelquefois, son poil se hérisse. D'après une remarque dont j'ai souvent vérifié la justesse, la circonstance la plus favorable à l'horripilation, chez le Chien, est cet état intermédiaire à la colère et à l'effroi, dans lequel il se trouve, par exemple, lorsqu'il observe un objet qu'il ne distingue qu'imparfaitement, au milieu des ténèbres.

Un vétérinaire m'a affirmé avoir vu souvent le poil se hérissier chez les Chevaux et les Bœufs qui avaient déjà subi des opérations et sur lesquels il allait en pratiquer de nouvelles. Ayant montré un serpent empaillé à un Pécari, je vis son poil se dresser d'une manière surprenante le long de son échine ; pareil fait s'observe chez le Verrat lorsqu'il est mis en fureur. Aux États-Unis, un Élan porta un jour un coup de corne mortel à un homme ; d'après le récit fait de cet épisode, il brandit d'abord ses andouillers, en bramant avec rage et frappant le sol de ses pieds ; ensuite, on vit « son poil se hérissier, » enfin il se précipita en avant pour

attaquer¹¹. Pareill
et, d'après ce qu
certaines Antilope
nomène chez l'An
Une Chauve-Souri
cage « hérissait sa
regardait dans la
qu'on lui présent
Les oiseaux a



Fig. 12. —

érigent leurs plu
le monde a vu de
parer à fondre l'

11. M. J. Caton, A
p. 36-40. — Sur le C
12. Land and W

attaquer¹¹. Pareille horripilation se produit chez les Chèvres, et, d'après ce que j'ai entendu rapporter par M. Blyth, chez certaines Antilopes des Indes. J'ai constaté le même phénomène chez l'Anteater velu, et chez l'Agouti, un rongeur. Une Chauve-Souris femelle, qui élevait ses petits dans une cage « hérissait sa fourrure le long de son dos, quand on regardait dans la cage, et mordait avec fureur les doigts qu'on lui présentait¹². »

Les oiseaux appartenant à toutes les grosses espèces



Fig. 12. — Poule protégeant ses poussins contre un chien.
D'après nature, par M. Wood.

érigent leurs plumes lorsqu'ils sont irrités ou effrayés. Tout le monde a vu deux Coqs, dès leur plus jeune âge, se préparer à fondre l'un sur l'autre, le cou hérissé; l'érection

11. M. J. Caton, Académie des sciences naturelles d'Ottawa, mai 1868, p. 36-40. — Sur le *Capra Ægagrus*, voir *Land and Water*, 1867, p. 37.

12. *Land and Water*, 20 juillet 1867, p. 659.

de ces plumes n'est cependant pas pour eux un moyen de défense, car l'expérience a prouvé aux amateurs de combats de coqs qu'il est avantageux de les couper. Le *Machetes pugnax* mâle, [dresse aussi son collier de plumes lorsqu'il se bat. Quand un Chien s'approche d'une Poule commune accompagnée de ses poussins, elle étend ses ailes,



Fig. 13. — Cygne repoussant un importun.
D'après nature, par M. Wood.

relève sa queue, hérissé toutes ses plumes, et, se donnant une mine aussi féroce que possible, elle se précipite sur l'importun. La queue ne se tient pas toujours exactement dans la même position; elle est quelquefois si hérissée que les plumes centrales touchent presque le dos, comme dans le dessin ci-joint. Un Cygne irrité dresse de même ses ailes et sa queue, et hérissé ses plumes; il ouvre le bec, et fait en nageant de petits bonds agressifs vers ceux qui approchent de trop près le bord de l'eau. Certains oiseaux

des tropiques, lors
s'envolent pas, d
plumes en poussa
lorsqu'on l'approch
étend les ailes et la
force et rapidité
même. D'après les
Weir, le Faucon é
sa queue dans des
pièces de Perroque
même un Casoar, e
Cocous, dans leur
gement leur bec, e
Certains petits
divers Pinsons, Br
hérissent toutes le
ou bien ils étalent
Dans cet état, il
bec ouvert et avec
chut de sa vaste e
est provoqué beau
Il cite comme exe
la plus irascible, c
tique, prenait inst
plumes hérissées.
oiseaux, sous l'infl
toutes leurs plum
est souvent étonna
de leur surprise, la
leur plumage. C

13. *Phaeton ruber*
14. Sur le *Strix*
1864, vol. II, p. 407.
tique.

des tropiques, lorsqu'on va les déranger sur leurs nids, ne s'envolent pas, dit-on, mais « se contentent de hérissier leurs plumes en poussant des cris ¹³. » Le Hibou (*Strix flammea*), lorsqu'on l'approche « enfle instantanément son plumage, étend les ailes et la queue, siffle et fait claquer son bec avec force et rapidité ¹⁴. » D'autres espèces de Hiboux font de même. D'après les informations que m'a fournies M. Jenner Weir, le Faucon érige aussi ses plumes et étale ses ailes et sa queue dans des circonstances semblables. Quelques espèces de Perroquets hérissent leurs plumes ; j'ai vu agir de même un Casoar, effrayé par la vue d'un Anteater. Les jeunes Coucous, dans leur nid, hérissent leurs plumes, ouvrent largement leur bec, et se rendent aussi effrayants que possible.

Certains petits oiseaux, m'a rapporté M. Weir, tels que divers Pinsons, Bruants et Fauvettes, lorsqu'ils sont irrités, hérissent toutes leurs plumes, ou seulement celles du cou, ou bien ils étalent leurs ailes et les plumes de leur queue. Dans cet état, ils se lancent les uns contre les autres, le bec ouvert et avec une attitude menaçante. M. Weir conclut de sa vaste expérience que le hérissement des plumes est provoqué beaucoup plus par la colère que par la frayeur. Il cite comme exemple un Chardonneret métis, de l'humeur la plus irascible, qui, approché de trop près par un domestique, prenait instantanément l'apparence d'une boule de plumes hérissées. Il pense que, en thèse générale, les oiseaux, sous l'influence de la frayeur, resserrent étroitement toutes leurs plumes ; la diminution de volume qui en résulte est souvent étonnante. Aussitôt revenus de leur crainte ou de leur surprise, la première chose qu'ils font est de secouer leur plumage. C'est chez la Caille et chez certains Perro-

13. *Phaeton rubricauda* : *Ibis*, vol. III, 1864, p. 480.

14. Sur le *Strix flammea*, voir Audubon, *Ornithological Biography*, 1864, vol. II, p. 407. J'ai observé d'autres cas semblables au Jardin Zoologique.

quets¹⁵ que M. Weir a trouvé les meilleurs exemples de ce rapprochement des plumes et de cette diminution apparente du corps, sous l'action de la frayeur. Cette habitude se comprend chez ces oiseaux, parce qu'ils ont été accoutumés, en face d'un danger, soit à se blottir sur le sol, soit à demeurer immobiles sur une branche, pour éviter d'être découverts. Assurément, il est possible que la colère soit la cause principale et la plus commune du hérissement des plumes; cependant il est probable que les jeunes Coucous, lorsqu'on les regarde dans leur nid, et la Poule avec ses poussins lorsqu'un chien les approche, ne sont pas tout à fait exempts de frayeur. Je tiens de M. Tegetmeier que, dans les combats de Coqs, le hérissement des plumes de la tête, chez l'un des champions, est regardé depuis longtemps comme un signe avéré de couardise.

Les mâles de quelques Sauriens, lorsqu'ils se battent ensemble pendant leurs amours, dilatent leur poche ou sac laryngien et érigent leur crête dorsale¹⁶. Toutefois le docteur Gunther ne pense pas qu'ils puissent dresser isolément leurs épines ou écailles.

Les exemples que nous venons de citer montrent combien le hérissement des appendices cutanés, sous l'influence de la colère et de la frayeur, est général chez les Vertébrés des deux premières classes, et même chez certains Reptiles. Le mécanisme de ce phénomène nous a été révélé par une découverte intéressante due à M. Kolliker, celle des petits muscles lisses, involontaires, qui s'attachent aux follicules des poils, des plumes, etc., et qu'on désigne souvent sous

15. *Melopsittacus undulatus*. Voir la description de ses mœurs, par Gould, *Handbook of Bird of Australia*, 1865, vol. II, p. 82.

16. Voir par exemple la relation que j'ai donnée (*Descendance de l'homme*, traduction française, par Moulinié, t. II, p. 33), au sujet d'un *Anolis* et d'un *Draco*.

le nom de muscles *arrectores pili*¹⁷. Par la contraction de ces muscles, les poils peuvent se redresser instantanément, comme nous le voyons chez le Chien, en même temps qu'ils sont un peu attirés hors de leurs follicules; immédiatement après ils s'abaissent. Le nombre de ces petits muscles qui existent sur le corps entier d'un quadrupède velu est véritablement prodigieux. Dans certains cas, on voit s'ajouter à leur action celle des fibres striées et volontaires du panicule charnu sous-jacent; par exemple, chez l'homme, quand les cheveux se dressent sur sa tête. C'est aussi par la contraction de cette dernière couche musculaire que le Hérisson hérissé ses piquants. Il résulte en outre des recherches de Leydig¹⁸ et d'autres observateurs que des fibres striées se portent de ce panicule à quelques-uns des poils les plus grands, par exemple aux vibrisses de certains quadrupèdes. La contraction des *arrectores pili* ne se produit pas seulement sous l'influence des émotions que nous avons indiquées, mais aussi par l'effet du refroidissement. Je me rappelle avoir observé, le matin d'une nuit glaciale passée au sommet de la Cordillère, que mes mulets et mes chiens, amenés d'une station inférieure et plus chaude, avaient le poil aussi hérissé, sur toute la surface du corps, qu'il peut l'être sous l'action de la plus profonde terreur. Nous constatons le même phénomène dans la *chair de poule*, qui se produit chez nous pendant le frisson qui précède un accès de fièvre. M. Lister a remarqué¹⁹ que le chatouillement provoque aussi le redressement des poils dans les parties voisines du tégument.

17. Ces muscles sont décrits dans les ouvrages bien connus de M. Kolliker. Je dois des remerciements à cet observateur distingué pour les explications qu'il a bien voulu me fournir, à ce sujet, dans une lettre.

18. *Lehrbuch der Histologie des Menschen*, 1857, s. 82. Je dois à la gracieuseté du professeur W. Turner un résumé de cet ouvrage.

19. *Quarterly Journal of Microscopical Science*, 1853, vol. I, p. 262.

Des faits qui précèdent, il résulte évidemment que le hérissement des appendices cutanés est un acte réflexe, indépendant de la volonté; lorsqu'il se produit sous l'influence de la colère ou de la frayeur, il faut le considérer, non comme une faculté acquise dans un but utile, mais comme un phénomène accessoire, résultant, au moins en grande partie, de l'action directe du sensorium impressionné. On peut le comparer, à cet égard, à la sueur abondante que provoquent l'intensité de la souffrance ou la terreur. Il est cependant remarquable de voir avec quelle facilité il se manifeste souvent par l'effet de la plus légère excitation; c'est ainsi que se hérissent le poil de deux chiens qui vont se jeter l'un sur l'autre en jouant. Nous avons vu d'autre part, par un grand nombre d'exemples pris dans les classes très-différentes, que l'érection des poils ou des plumes s'accompagne presque toujours de mouvements volontaires variés: l'animal prend une attitude menaçante, il ouvre la bouche et montre les dents; chez les oiseaux, les ailes et la queue s'étalent; enfin des sons sauvages sont articulés; or il est impossible de méconnaître le but de ces mouvements volontaires; aussi semble-t-il peu croyable que le hérissement des appendices cutanés, qui se produit en même temps et par lequel l'animal s'enfle et se donne une apparence plus formidable en face de ses ennemis ou de ses rivaux, ne soit qu'un phénomène entièrement accidentel, un résultat sans objet de la perturbation du sensorium. Il serait presque aussi vraisemblable de considérer comme autant d'actes sans but le hérissement des piquants du Hérisson, ou celui des épines du Porc-Epic, ou bien encore le redressement des plumes qui ornent divers oiseaux, pendant leurs amours.

Mais ici surgit une sérieuse difficulté. Comment la contraction des *arrectores pili*, muscles lisses et involontaires, a-t-elle pu s'associer à celle de muscles volontaires variés.

pour ce même objet spécial? S'il était possible d'admettre que les *arrectores* ont été primitivement des muscles volontaires, et ont depuis perdu leurs stries pour cesser d'être soumis à l'empire de la volonté, la question se trouverait singulièrement simplifiée. Mais il n'existe, que je sache, aucune preuve en faveur d'une pareille manière de voir. On peut croire cependant que la transformation inverse n'aurait pas présenté de bien grandes difficultés, puisque les muscles volontaires existent à l'état lisse dans les embryons des animaux les plus élevés et dans les larves de certains crustacés. On sait aussi, d'après Leydig²⁰, que dans les couches les plus profondes du derme, chez certains oiseaux adultes, le réseau musculaire est dans une sorte de condition intermédiaire: les fibres n'ont que quelques rudiments de stries transversales.

Voici une autre explication qui me paraît acceptable. On peut supposer qu'au début, sous l'influence de la rage et de la terreur, les *arrectores pili* ont été mis légèrement en action, d'une manière directe, par la perturbation du système nerveux, exactement comme ils le sont chez nous dans la *chair de poule* qui précède un accès de fièvre. Les excitations de la rage et de la terreur s'étant reproduites fréquemment, pendant une longue suite de générations, cet effet direct de la perturbation du système nerveux sur les appendices dermiques a dû presque certainement s'augmenter par l'habitude et par la tendance qu'a la force nerveuse à passer facilement par les voies qui lui sont habituelles. Cette opinion sur le rôle attribué à la force de l'habitude sera bientôt confirmée par l'étude des phénomènes que présentent les aliénés; nous verrons, en effet, dans un chapitre suivant, que chez eux l'impressionnabilité du système pileux devient excessive, par suite de la

20. *Lehrbuch der Histologie*, 1857, p. 82.

fréquence de leurs accès de fureur ou de terreur. Une fois cette propriété de l'horripilation ainsi accrue ou fortifiée, l'animal mâle a dû voir souvent ses rivaux furieux ériger leurs poils ou leurs plumes, et augmenter ainsi le volume de leur corps. Il est probable qu'alors il a eu lui-même le désir de se faire paraître plus gros et plus formidable pour ses ennemis, tout en prenant volontairement une attitude menaçante et poussant des cris sauvages; au bout d'un certain temps, cette attitude et ces cris sont devenus instinctifs, par l'effet de l'habitude. C'est ainsi que les actes accomplis par la contraction des muscles volontaires ont pu se combiner, pour un même but spécial, avec des actes effectués par des muscles involontaires. Il est même possible qu'un animal soumis à une excitation, et plus ou moins conscient de la modification survenue dans l'état de son système pileux, puisse agir sur celui-ci par un exercice répété de son attention et de sa volonté; nous avons en effet des raisons de croire que la volonté est susceptible d'influencer d'une manière éloignée l'action de certains muscles lisses ou involontaires; je citerai comme exemple les mouvements péristaltiques de l'intestin et la contraction de la vessie. N'oublions pas non plus le rôle qu'ont dû jouer la variation et la sélection naturelle : les mâles qui ont réussi à se donner l'apparence la plus terrifiante en face de leurs rivaux ou de leurs autres ennemis, ont dû laisser en moyenne un plus grand nombre de descendants, héritiers de leurs qualités caractéristiques, anciennes ou nouvellement acquises.

Gonflement du corps, et autres moyens de produire la crainte chez un ennemi. — Certains amphibies et certains reptiles qui ne possèdent ni épines à hérissier, ni muscles pour produire ce mouvement, gonflent leur corps en inspirant de l'air, sous l'influence de la crainte ou de la colère. C'est là un phénomène parfaitement connu chez les

crapauds et les
pécore, mise en
le Boeuf et la Gre
si bien qu'elle cre
à l'époque la plus
Wedgwood²¹, le
toutes les langues
Cette particularité
estotiques, au Jard
qu'elle est général
guider par l'analog
de ce gonflement a
aspect aussi imposa
d'un ennemi. Toute
lage, plus importa
prise par un serpent
manière prodigieu
serpent est de petite
qui échappe ainsi a
Les Caméléons
aussi lorsqu'ils son
Tapaya Douglasii,
tente dans ses mou
me apparence féro
d'élan d'un air
ni; en même temp
avec force, enfin
par divers autres si
Plusieurs espèce
l'influence de la col
est remarquable
21. Dictionary of E
22. Voir la relation
dans Nature, 27 av

crapauds et les grenouilles. Qui ne se rappelle la chétive pécore, mise en scène par Ésope dans sa fable intitulée *le Bœuf et la Grenouille*, et qui, par envie et vanité, s'enfla si bien qu'elle creva? L'observation de ce fait doit remonter à l'époque la plus reculée, puisque, d'après M. Hensleigh Wedgwood²¹, le mot *crapaud* exprime, dans presque toutes les langues de l'Europe, l'habitude de se gonfler. Cette particularité a été constatée chez certaines espèces exotiques, au Jardin Zoologique; le docteur Günther pense qu'elle est générale dans tout ce groupe. En nous laissant guider par l'analogie, nous admettrons que le but primitif de ce gonflement a été probablement de donner au corps un aspect aussi imposant et aussi terrible que possible en face d'un ennemi. Toutefois il en résulte encore un autre avantage, plus important peut-être : lorsqu'une grenouille est prise par un serpent, son principal ennemi, elle s'enfle d'une manière prodigieuse; et, d'après le docteur Gunther, si le serpent est de petite taille, il ne peut engloutir la grenouille, qui échappe ainsi au danger d'être dévorée.

Les Caméléons et quelques autres Sauriens s'enflent aussi lorsqu'ils sont irrités. Je citerai, par exemple, le *Tapaya Douglasii*, espèce qui habite l'Orégon. Elle est lente dans ses mouvements, et elle ne mord pas, mais elle a une apparence féroce : « Lorsque cet animal est irrité, il s'élance d'un air menaçant sur tout objet placé devant lui; en même temps il ouvre largement la gueule, il siffle avec force, enfin il enfle son corps et manifeste sa colère par divers autres signes²². »

Plusieurs espèces de serpents se gonflent de même sous l'influence de la colère. Le *Clotho arietans* est particulièrement remarquable à ce point de vue : seulement je crois,

21. *Dictionary of English Etymology*, p. 403.

22. Voir la relation des habitudes de cet animal par le docteur Cooper cité dans *Nature*, 27 avril 1874, p. 512.

à la suite d'une observation attentive de cet animal, qu'il n'agit pas ainsi avec le dessein d'augmenter son volume apparent, mais simplement dans le but d'inspirer une provision d'air considérable, qui lui permette de produire son sifflement bruyant, aigu et prolongé. Le *Cobras-de-capello*, irrité, se gonfle un peu et siffle doucement; mais en même temps il lève la tête, et, au moyen de ses longues côtes antérieures, il dilate la peau de chaque côté de son cou, de manière à former une sorte de disque large et aplati, désigné sous le nom de capuchon. Il prend alors, avec sa gueule largement ouverte, un aspect effrayant. L'avantage qui en résulte pour lui doit évidemment être considérable, pour compenser la diminution sensible que cette dilatation fait éprouver à la rapidité, très-grande encore il est vrai, de ses mouvements, lorsqu'il s'élance sur un ennemi ou sur une proie; c'est ainsi qu'un morceau de bois large et mince ne peut fendre l'air aussi vivement qu'un petit bâton cylindrique. Un serpent inoffensif de l'Inde, le *Tropidonotus macrophthalmus*, dilate son cou de la même manière lorsqu'il est irrité, ce qui le fait prendre souvent pour son compatriote le terrible Cobra²³. Cette ressemblance constitue peut-être une sauvegarde pour lui. Une autre espèce inoffensive, le *Dasypeltis* de l'Afrique méridionale, se gonfle, distend son cou, siffle et se lance sur l'importun qui le dérange²⁴. Beaucoup d'autres serpents sifflent dans des circonstances semblables. Ils dardent aussi leur langue et l'agitent avec rapidité, ce qui peut encore contribuer à leur donner une apparence formidable.

Outre le sifflement, certains serpents possèdent des moyens de produire des sons particuliers. J'ai remarqué, il y a déjà plusieurs années, dans l'Amérique du Sud, que

23. Docteur Günther, *Reptiles of British India*, p. 262.

24. M. J. Mansel Weale, *Nature*, 27 avril 1871, p. 508.

lorsqu'on troublait un *Trigonocephalus* venimeux, il agitait vivement l'extrémité de sa queue, qui, frappant sur l'herbe et les petites branches sèches, produisait un bruit vif et rapide entendu distinctement à la distance de six pieds²⁵. L'*Echis carinata* de l'Inde, espèce féroce et dont la piqûre est mortelle, produit « un son particulier, étrange, prolongé, presque un sifflement », par un mécanisme tout différent, c'est-à-dire en frottant « les replis de son corps les uns contre les autres », tandis que la tête reste à peu près immobile. Les écailles latérales, et celles-là seulement, sont fortement convexes, et leur saillie médiane est dentelée comme une scie; lorsque l'animal enroulé frotte ses replis, ces dents grattent les unes contre les autres²⁶. Rappelons enfin l'exemple bien connu du serpent à sonnette. Celui qui s'est borné à secouer la sonnette d'un serpent mort, ne peut se faire une idée juste du son produit par l'animal vivant. D'après le professeur Shaler, ce son ne peut se distinguer de celui que produit le mâle de la Grande Cigale (insecte homoptère) qui habite le même pays²⁷. Au Jardin Zoolo-

25. *Journal of Researches during the Voyage of the « Beagle, »* 1845, p. 96. J'ai comparé le bruit ainsi produit avec celui du serpent à sonnettes.

26. Voir la relation du docteur Anderson, *Proc. Zool. Soc.*, 1874, p. 496.

27. *American Naturalist*, janvier 1872, p. 32. — Je regrette de ne pouvoir partager l'opinion du professeur Shaler, et croire comme lui que la sonnette du Crotale s'est développée, par l'effet de la sélection naturelle, dans le but de produire des sons destinés à tromper les oiseaux, à les attirer et à en faire la proie de ce reptile. Sans vouloir nier que ces sons puissent parfois servir à cet usage, je crois plus probable la conclusion à laquelle je suis arrivé, et qui me fait considérer ce bruit comme un avertissement à l'adresse des ennemis qui pourraient être tentés de les attaquer; cette conclusion relie en effet des faits de divers ordres. Si le serpent avait acquis sa sonnette par l'habitude de faire du bruit dans le but d'attirer une proie, il ne serait pas probable qu'il fit agir invariablement cet appareil toutes les fois qu'il est dérangé ou mis en colère. Quant au mode de développement de la sonnette, le professeur Shaler est à peu près

gique, j'ai été frappé de la ressemblance des sons émis par le serpent à sonnette et par le *Clotho arietans*, alors qu'on les provoquait en même temps; et, bien que le bruit produit par le Crotale fût plus retentissant et plus aigu que le sifflement du *Clotho*, j'avais peine, à quelques mètres de distance, à les distinguer l'un de l'autre. Or, quelle que soit la signification du bruit produit dans l'une de ces espèces, je ne puis guère douter qu'il ne serve au même but dans la seconde; et je conclus des gestes menaçants exécutés en même temps par beaucoup de serpents, que leur sifflement, le bruit de la sonnette du Crotale et de la queue du Trigonocéphale, le raclement des écailles de l'Échis, et la dilatation du capuchon du Cobra, servent tous au même objet, c'est-à-dire à les faire paraître formidables à leurs ennemis²⁸.

On pourrait supposer que les serpents venimeux, tels que ceux que nous venons de nommer, qui possèdent dans leurs crochets un instrument de défense si redoutable, ne doivent pas être exposés à des attaques, et qu'ils n'ont par conséquent aucun besoin de moyens propres à provoquer la crainte chez leurs ennemis. Il n'en est rien cependant, et, dans tous les pays du monde, on voit ces reptiles servir eux-mêmes de proie à un très-grand nombre d'animaux. C'est un fait bien connu qu'aux Etats-Unis on emploie, pour purger les districts infestés de serpents à sonnette, des porcs, qui s'acquittent parfaitement de cette tâche²⁹. En

d'accord avec moi : j'ai d'ailleurs constamment soutenu la même opinion depuis que j'ai observé le Trigonocéphale dans l'Amérique du Sud.

28. D'après les récits récemment recueillis par M^{me} Barber, et publiés dans le *Journal of the Linnean Society*, sur les mœurs des serpents de l'Afrique méridionale, et d'après des relations dues à divers auteurs, à M. Lawson entre autres, sur le serpent à sonnette de l'Amérique du Nord, il ne paraît pas improbable que l'aspect terrifiant que prennent certains serpents et les sons qu'ils émettent puissent servir à leur procurer une proie, en paralysant ou, comme on le dit quelquefois, en fascinant des animaux de petite taille.

29. Voir le récit du docteur R. Brown (*Proc. Zool. Soc.*, 1871,

Angleterre, le hérisson attaque et dévore la vipère. J'ai entendu dire au docteur Jerdon que, dans l'Inde, plusieurs espèces de faucons et un mammifère au moins, le *Herpestes*, tuent les Cobras et d'autres serpents venimeux³⁰; il en est de même dans le sud de l'Afrique. Il est donc permis de croire que les sons ou les signes de tout genre, par lesquels les espèces venimeuses peuvent se faire reconnaître immédiatement pour redoutables, leur sont au moins aussi utiles qu'aux espèces inoffensives, qui seraient incapables, si elles étaient attaquées, de faire aucun mal réel.

Puisque l'histoire des serpents m'a déjà entraîné à d'aussi longs développements, je ne puis résister à la tentation d'ajouter quelques remarques sur le mécanisme qui a probablement présidé au développement de la sonnette du Crotale. Divers animaux, certains Sauriens en particulier, replient leur queue ou l'agitent vivement, lorsqu'ils sont provoqués : c'est ce qu'on observe chez un grand nombre d'espèces de serpents³¹. On voit au Jardin Zoologique, une espèce inoffensive, le *Coronella Sayi*, qui fait tournoyer sa queue si rapidement que celle-ci devient presque invisible. Le Trigonocéphale, dont j'ai déjà parlé, a la même

p. 39). Aussitôt, dit-il, qu'un porc aperçoit un serpent, il s'élance sur lui; le serpent, au contraire, s'esquive immédiatement à l'aspect d'un porc.

30. Le docteur Günther signale (*Reptiles of British India*, p. 340) la destruction des Cobras par l'Ichneumon ou le *Herpestes*, et des Cobras jeunes par les *jungle-fowl*. Il est bien connu que le paon fait aussi aux serpents une chasse active.

31. Le professeur Cope a cité un nombre très-considérable d'espèces, dans son travail *Method of Creation of organic Types*, lu devant *the American Phil. Soc.*, le 45 décembre 1871, p. 20. — Le professeur Cope a la même opinion que moi sur l'emploi des mouvements et des sons produits par les serpents. J'ai touché légèrement cette question dans la dernière édition de mon *Origine des espèces*. Depuis l'impression des pages ci-dessus, j'ai eu la satisfaction de voir que M. Henderson attribuait aussi à la sonnette le même usage, qui est « de prévenir une attaque ». (*The American Naturalist*, mai 1872, p. 260.)

habitude ; l'extrémité de sa queue est un peu renflée. Chez le *Lachesis*, qui est si rapproché du Crotale que Linné les a placés dans le même genre, la queue, pointue, se termine par une écaille unique, grande, en forme de lancette. Or, d'après les observations du professeur Shaler, chez certains serpents, « la peau se détache plus difficilement sur la région caudale que sur les autres parties du corps ». Supposons dès lors que, chez quelque ancienne espèce américaine, la queue élargie ait d'abord porté une seule grande écaille ; supposons qu'à l'époque de la mue, cette écaille n'ait pu se détacher, et soit restée définitivement fixée au corps de l'animal ; à chaque nouvelle période du développement du reptile, une nouvelle écaille, plus grande que la précédente, se sera formée au-dessus d'elle, et aura pu de même rester adhérente. Voilà le point de départ du développement d'une sonnette, dont l'emploi sera habituel, si l'espèce avait coutume, comme tant d'autres, d'agiter sa queue en présence d'une provocation. Il est difficile de mettre en doute que la sonnette ne se soit ensuite développée spécialement pour servir d'instrument sonore ; car les vertèbres elles-mêmes de l'extrémité de la queue ont éprouvé des modifications dans leur forme et ont subi une coalescence. Divers appareils d'ailleurs, aussi bien que la sonnette du Crotale, les écailles latérales chez l'Échis, les côtes cervicales chez le Cobra, le corps tout entier chez le Clotho, ont pu éprouver certaines modifications tendant à produire l'appréhension et l'effroi chez un ennemi. Ne voyons-nous pas chez un oiseau, l'étrange Secrétaire (*Gypoggeranus*), l'économie tout entière spécialement adaptée à la chasse aux serpents, sans qu'il en résulte aucun danger pour lui ? Il est extrêmement probable, d'après ce que nous avons déjà vu, que cet oiseau hérisse ses plumes quand il se précipite sur un serpent ; il est certain que le Herpestes, au moment où il fond sur un reptile, redresse le poil de tout son corps et en

particulier celui
 dans porcs-épics
 serpent les effray
 sont ainsi un son
 piquants tubulair
 tous les deux à se
 que possible; cha
 spéciaux, qui, ch
 presque identique
 serpents, les indiv
 d'effrayer leurs en
 mort; on a vu d'a
 li ont surtout pro
 difficultés présent
 il en est résulté, d
 variabilité des esp
 péuées parmi les
 reusement constitu

Renversement
 nombre d'animaux
 un moyen express
 espèces, par exem
 reurs et chez bea
 au contraire aucun
 de légers déplacem
 manière la plus é
 qu'on l'observe jo
 nous occuperons ic
 les oreilles se renv
 pliquent contre la
 des dispositions h
 M. des Vœux,

particulier celui de sa queue³². On sait de même que certains porcs-épics, lorsqu'on les irrite ou que la vue d'un serpent les effraye, agitent rapidement leur queue, produisant ainsi un son particulier qui résulte du choc de leurs piquants tubulaires. Ainsi l'assaillant et l'assailli cherchent tous les deux à se rendre l'un pour l'autre aussi effrayants que possible; chacun d'eux possède pour ce but des moyens spéciaux, qui, chose singulière, se trouvent être parfois presque identiques. Je conclus : on a vu que, parmi les serpents, les individus privilégiés qui étaient le plus capables d'effrayer leurs ennemis ont échappé le plus facilement à la mort; on a vu d'autre part que, parmi ces ennemis, ceux-là ont surtout prospéré qui pouvaient le mieux vaincre les difficultés présentées par la chasse aux serpents venimeux; il en est résulté, dans l'un et l'autre cas, et en admettant la variabilité des espèces, que les variations utiles se sont perpétuées parmi les descendants des individus le plus heureusement constitués.

Renversement des oreilles en arrière. — Chez un grand nombre d'animaux, les mouvements des oreilles constituent un moyen expressif d'une grande valeur; dans certaines espèces, par exemple chez l'homme, chez les singes supérieurs et chez beaucoup de ruminants, ces organes n'ont au contraire aucune utilité au point de vue de l'expression. De légers déplacements suffisent souvent pour accuser de la manière la plus évidente des états d'esprit différents, ainsi qu'on l'observe journellement chez le chien; mais nous ne nous occuperons ici que de ce mouvement spécial par lequel les oreilles se renversent complètement en arrière et s'appliquent contre la surface de la tête. Ce mouvement indique des dispositions hostiles, mais seulement dans le cas où il

32. M. des Vœux, *Proc. Zool. Soc.*, 1874, p. 3.

s'agit d'animaux qui combattent à coups de dents; et il s'explique alors naturellement par la préoccupation qu'ont ces animaux, dans une bataille, de garantir ces appendices si exposés et d'empêcher leur adversaire de les saisir. L'influence de l'habitude et de l'association leur fait ensuite exécuter le même mouvement toutes les fois qu'ils sont hargneux, même à un faible degré, ou qu'ils veulent en jouant s'en donner l'air. Pour se convaincre que cette explication est bien l'expression de la réalité, il suffit de considérer la relation qui existe, chez un très-grand nombre d'espèces animales, entre cette rétraction des oreilles et la manière de combattre.

Tous les carnivores combattent avec les dents canines, et tous aussi, au moins dans les limites des observations que j'ai pu faire, renversent leurs oreilles pour exprimer des dispositions hostiles. C'est ce qu'on peut voir tous les jours chez les dogues, lorsqu'ils se battent entre eux sérieusement, et chez les petits chiens, quand ils se battent en s'amusant. Ce mouvement est bien distinct de l'abaissement des oreilles accompagné d'un léger renversement en arrière, que l'on observe sur un chien joyeux et caressé par son maître. On peut le constater encore chez les petits chats quand ils luttent dans leurs jeux, aussi bien que chez les chats adultes, lorsqu'ils sont réellement d'humeur farouche. (Voyez ci-dessus figure 9, p. 60.) On le sait, bien que protégées efficacement jusqu'à un certain point par la position qu'elles prennent alors, les oreilles ne sortent pas toujours saines et sauvées de la bataille, et l'on voit souvent chez les vieux chats des déchirures plus ou moins profondes, traces de leurs belliqueuses rivalités. Dans les ménageries, ce même mouvement est très-frappant chez les tigres, les léopards, etc., lorsqu'ils s'accroupissent en grondant sur leur pâture. Le lynx possède des oreilles d'une longueur remarquable; si l'on approche un de ces animaux dans sa

cage, il les rétracte avec énergie, d'une manière qui est expressive au plus haut degré de ses dispositions hostiles. Un phoque, l'*Otaria pusilla*, qui a de très-petites oreilles, les renverse de même en arrière quand il s'élançe avec colère aux jambes de son gardien.

Lorsque les chevaux luttent entre eux, ils mordent avec les incisives, et frappent avec les jambes de devant, beaucoup plus qu'ils ne ruent des jambes de derrière. Ces observations ont été faites sur des étalons échappés; cela résulte d'ailleurs d'une manière évidente de la nature des blessures qu'ils se font les uns aux autres. Tout le monde connaît l'air vicieux que donne à un cheval ce renversement des oreilles, qui est parfaitement distinct du mouvement par lequel il prête attention à un bruit produit derrière lui. Si un cheval de mauvais caractère, placé dans sa stalle d'écurie, a des dispositions à ruer, ses oreilles se rétractent, par habitude, bien qu'il n'ait pas l'intention ou le pouvoir de mordre. Voyez au contraire un cheval qui s'élançe en pleins champs ou qui reçoit un coup de fouet; il lance vigoureusement ses deux jambes de derrière, mais en général il ne renverse pas ses oreilles, car il n'est pas alors en colère. Les *Guanacos* se battent à outrance avec leurs dents: ces batailles doivent même être fréquentes, car j'ai trouvé souvent des déchirures profondes dans le cuir de ceux que j'ai tués en Patagonie. Les chameaux font de même. Or, dans ces deux espèces, les oreilles se renversent encore fortement en arrière, en signe d'hostilité. J'ai remarqué que les *Guanacos* rétractent aussi leurs oreilles, lorsqu'ils n'ont pas l'intention de mordre, mais seulement de lancer de loin leur salive sur l'agresseur dont la présence les irrite. L'hippopotame lui-même renverse ses petites oreilles, exactement comme le cheval, quand il s'avance menaçant, la gueule largement ouverte, sur un animal de son espèce.

Quel contraste entre les animaux précédents et les bœufs,

les moutons, les chèvres, qui n'usent jamais de leurs dents pour combattre, et qui ne rétractent jamais leurs oreilles sous l'influence de la colère! Quelque paisible que paraissent les moutons et les chèvres, leurs mâles se livrent quelquefois des batailles acharnées. Les cerfs constituent une famille très-voisine des précédentes; ne sachant pas qu'ils combattissent jamais avec les dents, j'ai été un jour surpris de trouver dans un récit du major Ross King les détails suivants sur l'élan d'Amérique, qu'il a observé au Canada : « Lorsqu'il arrive à deux mâles de se rencontrer, dit-il, ils se précipitent l'un sur l'autre avec une fureur effrayante, en renversant les oreilles et en grinçant des dents³³. » J'ai appris depuis par M. Bartlett que certaines espèces de cerfs se battent avec fureur à coups de dents, en sorte que le renversement des oreilles de l'élan est encore une confirmation de la règle générale. Plusieurs espèces de kangourous, conservées au Jardin Zoologique, combattent en égratignant avec les pieds de devant et ruant avec les pattes de derrière; jamais ils ne se mordent les uns les autres, et jamais leurs gardiens ne les ont vus renverser leurs oreilles lorsqu'ils étaient irrités. Les lapins se battent surtout à coups de pieds et à coups de griffes, mais ils se mordent aussi mutuellement; je connais un exemple dans lequel l'un d'eux emporta d'un coup de dent la moitié de la queue de son adversaire. Au début de la lutte, ils renversent leurs oreilles; mais ensuite, lorsqu'ils se précipitent les uns sur les autres et se frappent à coups de pieds, ils les gardent redressées ou les remuent vivement dans tous les sens.

M. Bartlett a été témoin d'un combat acharné entre un sanglier et sa femelle : l'un et l'autre avaient la gueule ouverte et les oreilles renversées. Cependant il ne paraît pas que cette attitude soit habituelle aux cochons domestiques

33. *The Sportsman and Naturalist in Canada*, 1866, p. 53.

dans leurs querelles. Les sangliers combattent en frappant de bas en haut avec leurs défenses; M. Bartlett n'ose pas affirmer qu'ils renversent leurs oreilles. Les éléphants, qui luttent aussi avec leurs défenses, ne rétractent pas ces appendices, mais au contraire les dressent, en se précipitant les uns sur les autres ou sur un ennemi.

Les rhinocéros du Jardin Zoologique se battent avec leur corne nasale; on ne les a jamais vus essayer de se mordre mutuellement, si ce n'est en jouant; et leurs gardiens affirment qu'ils ne renversent jamais leurs oreilles, à la manière des chevaux ou des chiens, pour manifester des dispositions hostiles. Aussi ne puis-je m'expliquer comment Sir S. Baker, racontant qu'un rhinocéros, tué par lui, avait perdu ses oreilles, ajoute: « Elles avaient été emportées d'un coup de dent, dans une bataille, par un autre animal de la même espèce; cette mutilation n'est d'ailleurs pas rare ³⁴. »

Pour terminer, un mot sur les singes. Quelques espèces, qui possèdent des oreilles mobiles et qui se battent à coups de dents, par exemple le *Cercopithecus ruber*, renversent leurs oreilles, exactement comme les chiens, lorsqu'ils sont irrités; ils prennent alors un aspect remarquablement farouche. Chez d'autres, tels que l'*Inuus ecaudatus*, on ne voit rien de semblable. D'autres enfin, — et c'est là une anomalie singulière, — rétractent les oreilles, montrent les dents et font entendre un grognement de satisfaction lorsqu'on les caresse. J'ai fait cette observation sur deux ou trois espèces de macaques, et sur le *Cynopithecus niger*. A coup sûr, si nous n'étions prévenus, il nous serait difficile, étant donnée l'habitude que nous avons de la physionomie des chiens, de reconnaître dans les caractères précédents l'expression de la joie ou du plaisir.

34. *The Nile Tributaries of Abyssinia*, 1867, p. 443.

Redressement des oreilles. — Nous n'avons que peu de chose à dire sur ce mouvement. Tout animal qui peut mouvoir librement ses oreilles les dirige, lorsqu'il est effrayé ou qu'il regarde attentivement un objet, vers cet objet lui-même, afin de saisir tout son qui pourrait en provenir. En même temps il relève généralement la tête; tous ses organes sensoriaux sont alors en éveil; certains animaux de petite taille se dressent même sur leurs pattes de derrière. Les espèces elles-mêmes qui s'accroupissent sur le sol ou qui fuient immédiatement devant le danger, prennent en général l'attitude précédente, au premier moment, dans le but découvrir la source et la nature du péril qui les menace. La tête relevée, les oreilles dressées et le regard dirigé en avant donnent à un animal quelconque une expression d'attention profonde qu'il est impossible de méconnaître.

EXPRE

Mouvements expressifs
Singes. — Expression
et de terreur chez ces

Chien. — J'a
approche un autre
les oreilles se dres
le poil se hériss
quablement raid
De ces divers ca
l'allure et le red
quelques développ
lorsque un tigre c
subitement en fu
membres sont d
l'animal est prêt
raideur de l'attitu
le principe de l'as
à toujours pousse
ne mise en actio
Or il existe des r
culaire exige en
un certain degré
ne action énerge

1. The Anatomy

CHAPITRE V.

EXPRESSIONS SPÉCIALES AUX ANIMAUX.

Mouvements expressifs divers chez le chien. — Chat. — Cheval. — Ruminants. — Singes. — Expressions de joie et d'affection, de souffrance, de colère, d'étonnement et de terreur chez ces animaux.

Chien. — J'ai déjà décrit l'aspect d'un chien qui en approche un autre avec des intentions hostiles (fig. 5 et 7); les oreilles se dressent, le regard se dirige fixement en avant, le poil se hérissé sur le cou et le dos, l'allure est remarquablement raide, la queue est levée en l'air et rectiligne. De ces divers caractères, deux seulement, la raideur de l'allure et le redressement de la queue, demandent encore quelques développements. Sir Ch. Bell fait remarquer¹ que lorsque un tigre ou un loup, frappé par son gardien, entre subitement en fureur, « tous les muscles sont tendus et les membres sont dans une attitude de contraction forcée : l'animal est prêt à bondir ». Cette tension des muscles et la raideur de l'attitude qui en résulte peuvent s'expliquer par le principe de l'association des habitudes; en effet, la colère a toujours poussé à des efforts furieux et par conséquent à une mise en action violente de tous les muscles du corps. Or il existe des raisons de supposer que le système musculaire exige en quelque sorte une rapide préparation, un certain degré d'innervation, avant de pouvoir produire une action énergique. Mes propres sensations confirment

1. *The Anatomy of Expression*, 1844, p. 490.

pour moi cette hypothèse, qui cependant n'est pas, que je sache, admise par les physiologistes. Toutefois, sir J. Paget m'apprend que, lorsque les muscles se contractent brusquement avec une très-grande force, sans aucune préparation, ils sont susceptibles de se rompre; c'est ce qu'on observe quelquefois chez un homme qui fait un faux pas et glisse d'une façon inattendue; une pareille rupture se produit très-rarement au contraire, quand l'acte musculaire, quelque violent qu'il puisse être, est accompli de propos délibéré et sous l'influence de la volonté.

Quant à la position relevée de la queue, elle semble dépendre d'un excès de puissance des muscles éleveurs sur les muscles abaisseurs; excès qui aurait naturellement pour effet de placer cet organe dans la situation verticale, lorsque tous les muscles de la partie postérieure du corps sont contractés. Je ne puis toutefois affirmer que cette explication soit l'expression de la vérité. Un chien joyeux, trottant devant son maître avec une allure gaie et alerte, porte généralement la queue en l'air, mais avec beaucoup moins de raideur que lorsqu'il est irrité. Un cheval qu'on lance pour la première fois en pleins champs, trotte gracieusement et à longues enjambées, en levant la tête et la queue. Les vaches elles-mêmes, lorsqu'elles gambadent avec satisfaction, lèvent leur queue d'une manière grotesque. On peut faire la même observation, au Jardin Zoologique, sur divers animaux. Toutefois, dans certains cas, la position de la queue est déterminée par des circonstances spéciales; par exemple, aussitôt qu'un cheval prend le grand galop, il abaisse invariablement sa queue, de manière à présenter à la résistance de l'air aussi peu de prise que possible.

Lorsqu'un chien est sur le point de s'élaner sur un ennemi, il pousse un grognement sauvage; ses oreilles se renversent complètement en arrière, et sa lèvre supérieure se rétracte pour laisser agir les dents et spécialement les

canines (fig. 1)
ver aussi chez les
ensemble. Cepen
sérieusement en



ment; ce qui tient
oreilles se rétracte
chien grogne cont
lement d'un seul

J'ai décrit, da
chien qui manife
e 8). La tête et
seul en mouveme

canines (fig. 14). Ces mêmes mouvements peuvent s'observer aussi chez les dogues et les petits chiens quand ils jouent ensemble. Cependant si, au milieu du jeu, l'animal se met sérieusement en colère, son expression change immédiate-



Fig. 14. — Tête d'un chien qui gronde.

D'après nature par M. Wood.

ment ; ce qui tient simplement à ce que les lèvres et les oreilles se rétractent avec beaucoup plus d'énergie. Si un chien grogne contre un autre, sa lèvre se rétracte généralement d'un seul côté, celui qui regarde son ennemi.

J'ai décrit, dans le chapitre II, les mouvements d'un chien qui manifeste son affection pour son maître (fig. 6 et 8). La tête et le corps entier s'abaissent et se courbent en mouvements flexueux ; la queue est étendue et se

balance d'un côté à l'autre. Les oreilles sont abaissées et un peu portées en arrière, attitude qui force les paupières à s'allonger, et modifie l'apparence de la face tout entière. Les lèvres sont relâchées et pendantes; le poil reste lisse. Tous ces mouvements et ces attitudes peuvent s'expliquer, je crois, par le principe de l'antithèse; car ils sont en opposition complète avec ceux qu'exécute naturellement un chien irrité, c'est-à-dire soumis à un état d'esprit précisément inverse.

Lorsqu'un homme parle simplement à son chien, ou qu'il lui donne une marque d'attention, on voit les derniers vestiges de ces mouvements dans le balancement de la queue, qui persiste seul et ne s'accompagne même pas de l'abaissement des oreilles. Le chien manifeste encore son affection en se frottant contre son maître; le même sentiment le porte à désirer aussi le frottement ou les tapes amicales de la main.

Gratiolet rend compte des manifestations affectueuses que nous venons d'indiquer de la manière suivante; le lecteur jugera par lui-même de la valeur de ses explications. Parlant des animaux en général, y compris le chien: « C'est toujours, dit-il, la partie la plus sensible de leur corps qui recherche les caresses ou les donne. Lorsque toute la longueur des flancs et du corps est sensible, l'animal serpente et rampe sous les caresses; et ses ondulations se propageant le long des muscles analogues des segments jusqu'aux extrémités de la colonne vertébrale, la queue se ploie et s'agite². » Plus loin, il ajoute que les chiens, dans l'expression de leur affection, abaissent leurs oreilles, afin d'éliminer toute perception sonore, et de concentrer leur attention entière sur les caresses de leur maître!

Les chiens ont encore une manière très-remarquable de

2. *De la Physionomie*, 1865, p. 187, 218.

manifestent leur affection : elle consiste à lécher les mains ou le visage. Ils se lèchent quelquefois entre eux, et alors c'est toujours sur le museau. J'ai vu également des chiens lécher des chats avec lesquels ils vivaient en bonne intelligence. Cette habitude dérive probablement de ce que les femelles poulèchent leurs petits, objets de leur plus tendre affection, dans le but de les nettoyer. On les voit souvent aussi donner à leur progéniture, après une courte absence, quelques coups de langue rapides, qui paraissent simplement destinés à exprimer leur tendresse. C'est ainsi que cette habitude a dû s'associer avec les émotions affectueuses, quelle que soit l'origine de celles-ci. Aujourd'hui elle est si fortement acquise par hérédité ou innée qu'elle se transmet également aux deux sexes. Dernièrement on tua, chez moi, les petits d'une femelle de chien terrier, que je possède, et qui s'est toujours montrée très-affectueuse ; j'ai été très-frappé, en cette circonstance, de la manière dont elle essaya de satisfaire son amour maternel instinctif, en le reportant sur moi ; son désir de me lécher les mains était passé à l'état de passion insatiable.

Le même principe explique probablement pourquoi les chiens, pour exprimer leur affection, aiment à se frotter contre leurs maîtres et à être frottés ou tapés amicalement par eux ; en effet, pendant l'allaitement de leurs petits, le contact avec un objet aimé s'est associé fortement dans leur esprit avec les émotions affectueuses.

Le sentiment d'affection d'un chien pour son maître se mélange d'un sentiment profond de soumission, qui tient un peu de la crainte. Aussi certains chiens ne se bornent pas à abaisser leurs oreilles et à s'aplatir un peu en approchant leurs maîtres, mais s'allongent sur le sol, le ventre en l'air. C'est là un mouvement aussi opposé que possible à toute démonstration de résistance. J'ai possédé jadis un gros chien qui ne redoutait nullement de se mesurer avec des adversaires de son espèce ; cependant il y avait dans le voi-

sinage un chien de berger, sorte de chien loup, d'humeur pacifique et beaucoup moins fort, qui avait sur lui une étrange influence. Lorsque le hasard les mettait en présence, mon chien avait coutume de courir à sa rencontre, la queue entre les jambes et le poil lisse; puis il s'allongeait à terre, le ventre en l'air. Il semblait ainsi dire plus clairement que par tout discours : « Tiens! je suis ton esclave. »

Certains chiens expriment d'une manière très-particulière une disposition d'esprit agréable, gaie, en même temps qu'affectueuse : je veux dire par une sorte de rictus. Somerville avait fait cette remarque il y a déjà longtemps :

« Avec un rire flatteur, le chien caressant
Te salue; il s'accroupit; ses narines se dilatent largement;
Il ondule, et ses grands yeux à la noire prunelle
S'humectent de douces caresses et d'humble joie. »

La Chasse, liv. I.

Le fameux lévrier écossais de Walter-Scott, Maïda, avait cette habitude, qui est du reste commune chez les terriers. Je l'ai constatée aussi chez un *Spitz-dog* et chez un chien de berger. M. Rivière, qui a porté tout particulièrement son attention sur cette expression, m'apprend qu'elle se manifeste rarement d'une manière complète, mais qu'elle se produit très-communément à un faible degré. La lèvre supérieure se rétracte alors, comme pour le grognement, de sorte que les canines se découvrent, en même temps les oreilles se portent en arrière; toutefois l'aspect général de l'animal indique clairement qu'il n'est pas irrité. « Le chien, dit Sir C. Bell, pour exprimer la tendresse, renverse légèrement les lèvres; il grimace et renifle, en gambadant, d'une manière qui ressemble au rire³. » Certaines personnes considèrent en effet cette grimace comme un sourire; mais si

3. *The Anatomy of Expression*, 1844, p. 140.

c'était réellement un sourire, nous verrions un mouvement semblable quoique plus prononcé des lèvres et des oreilles, chez cet animal, lorsqu'il pousse des aboiements de joie; or il n'en est rien; on voit seulement les deux phénomènes se succéder fréquemment. D'autre part, les chiens, lorsqu'ils jouent avec leurs compagnons ou avec leurs maîtres, ont presque toujours l'air de vouloir mordre, et alors ils rétractent, peu énergiquement il est vrai, leurs lèvres et leurs oreilles. Aussi existe-t-il, je crois, chez certains chiens, lorsqu'ils éprouvent un vif plaisir en même temps qu'un sentiment affectueux, une tendance à agir sur les mêmes muscles, par l'effet de l'habitude et de l'association, comme s'ils voulaient encore mordiller quelque compagnon de jeu ou les mains de leurs maîtres.

J'ai décrit, dans le Chapitre II, l'attitude et la physiologie du chien lorsqu'il est joyeux, et l'opposition bien marquée qu'elles présentent quand il est abattu et désempoigné : alors il abaisse la tête, les oreilles, le corps, la queue, la mâchoire; ses yeux deviennent tristes. S'il attend au contraire un grand plaisir, il bondit et gambade d'une manière extravagante, tout en aboyant de joie. La tendance à aboyer, dans cet état d'esprit, a été acquise par l'hérédité : elle est entrée dans le sang; on sait que les lévriers aboyent rarement; observez au contraire un *Spitz-dog* que son maître va mener à la promenade : ses aboiements continuels deviennent fatigants.

Une vive douleur se manifeste chez le chien à peu près comme chez la plupart des animaux, c'est-à-dire par des hurlements, des contorsions et des mouvements convulsifs du corps entier.

L'attention est exprimée par l'élévation de la tête, le

redressement des oreilles, le regard dirigé fixement sur l'objet ou le point qui la provoque. S'il s'agit d'un bruit dont l'origine est inconnue, on voit souvent le chien tourner la tête obliquement de droite à gauche, de la manière la plus significative, probablement pour juger plus exactement de quel côté vient ce bruit. J'ai vu un chien, vivement surpris d'entendre un son nouveau pour lui, tourner ainsi la tête, par l'effet de l'habitude, bien qu'il en percût clairement la source. J'ai déjà fait remarquer qu'un chien, dont l'attention est éveillée d'une manière quelconque, qui guette quelque objet, ou qui prête l'oreille à quelque bruit, lève souvent une patte (fig. 4) et la tient repliée, comme s'il voulait se préparer à approcher lentement et avec précaution.

Sous l'influence d'une terreur extrême, le chien se roule à terre, hurle et laisse échapper ses excréments; je ne pense pas que son poil se hérisse jamais, dans ces circonstances, à moins qu'il ne ressente en même temps de la colère à un degré plus ou moins marqué. J'ai vu un chien terrifié à l'ouïe d'une musique bruyante exécutée par une troupe de musiciens hors de la maison : tous les muscles de son corps tremblaient; son cœur palpitait avec une telle rapidité qu'on pouvait difficilement compter les battements; sa respiration était haletante, et il ouvrait largement la gueule : ces symptômes sont aussi ceux qui caractérisent la terreur chez l'homme. Bien entendu, ce chien n'avait fait aucun exercice; il était en train de se promener paisiblement et avec lenteur dans la chambre; j'ajouterai que le temps était froid.

La frayeur, même à un très-faible degré, se manifeste invariablement par la position de la queue, qui se cache entre les jambes. En même temps les oreilles se portent en arrière, mais sans s'appliquer exactement contre la tête, et

sans s'abaisser, mouvements qui se produisent, le premier quand le chien grogne, le second quand il est joyeux ou qu'il veut témoigner son affection. Lorsque deux jeunes chiens se poursuivent en jouant, celui qui fuit devant l'autre cache toujours sa queue entre ses jambes. La même attitude est prise par le chien qui, au comble de la joie, tourne comme un fou autour de son maître, en décrivant des circonférences ou des huit de chiffre. Il agit alors comme s'il était poursuivi par un autre chien. Cette façon singulière de jouer, bien connue de tous ceux qui ont observé cet animal, est particulièrement fréquente lorsqu'il a été un peu surpris ou effrayé, par exemple lorsque son maître se jette brusquement sur lui dans l'obscurité. Dans ce cas, aussi bien que lorsque deux jeunes chiens se poursuivent l'un l'autre en jouant, il semble que le poursuivi craigne d'être saisi par la queue; cependant, que je sache, ces animaux ne se saisissent que très-rarement les uns les autres de cette manière. Un amateur, qui avait gardé des chiens courants toute sa vie, m'a affirmé n'avoir jamais vu un chien saisir un renard par la queue; cette observation a été confirmée par d'autres chasseurs expérimentés. Il semble que lorsqu'un chien est poursuivi, ou en danger d'être frappé par derrière, ou exposé à la chute d'un objet quelconque, il veuille retirer aussi rapidement que possible tout son arrière-train; alors, par suite de quelque sympathie ou de quelque connexion entre les muscles, la queue se retire complètement en dedans et se cache entre les jambes.

Un mouvement analogue, intéressant à la fois l'arrière-train et la queue, peut se constater chez l'hyène. D'après les observations de M. Bartlett, lorsque deux de ces animaux se battent ensemble, chacun d'eux a parfaitement conscience de la puissance de la mâchoire de son adversaire; aussi sont-ils pleins de défiance et de précaution. Ils

savent bien que si l'une de leurs jambes était prise, l'os serait immédiatement broyé en mille morceaux, c'est pourquoi ils s'approchent, les genoux fléchis, les jambes repliées autant que possible en dedans, et le corps entier courbé, de manière à ne présenter aucun point saillant; en même temps la queue se dissimule complètement entre les jambes. Dans cette attitude, ils s'abordent par côté, et même un peu par derrière. Diverses espèces de cerfs, dans leurs batailles, cachent aussi leur queue de la même manière. Quand un cheval essaye en jouant de mordre l'arrière-train d'un autre cheval, quand un gamin brutal frappe un baudet par derrière, on voit encore le train postérieur et la queue de l'animal se porter en bas et en dedans, bien qu'il soit difficile de dire si ce mouvement a simplement pour but de mettre la queue à l'abri de toute lésion. Nous avons parlé plus haut du mouvement inverse : lorsqu'un animal trotte allégrement à longues enjambées, la queue est presque toujours élevée en l'air.

Comme on l'a vu, un chien poursuivi et fuyant dirige ses oreilles en arrière; mais il les maintient ouvertes, évidemment dans le but d'entendre les pas de celui qui le suit. Par l'effet de l'habitude, les oreilles se tiennent souvent dans la même position, en même temps que la queue se cache entre les jambes, alors même que le danger est manifestement en face. J'ai souvent remarqué, chez un terrier craintif que je possède, que lorsqu'il est effrayé par quelque objet placé devant lui, dont il connaît parfaitement la nature et qu'il n'a pas besoin de reconnaître, il garde cependant pendant longtemps la queue et les oreilles dans cette situation, montrant un malaise évident. La contrariété, sans frayeur, s'exprime de la même manière; ainsi, je sortais un jour précisément au moment où ce même chien savait qu'on allait lui donner à manger; je ne l'appelai pas; cependant il avait envie de m'accompagner, mais en même temps

il désirait son
en avant, tant
oreilles basses,
de contrariété
prendre.

Presque to
nés ou instinc
les, jeunes ou
la grimace ria
mouvements so
gènes du chien,
pres-uns à d'au
les chacals app
jûe, remuent la
mains de leur
lent sur le sol, l
que, originaire
remard, abaisser
et le chacal, eff
entre leurs jam
apprivoisé tour
oreilles et des h
cachant sa queu
On a préten
côté jamais auc
l'être question

A. Gueldenstädt
le chacal (Nov. Com
écrit un article exc
nd Water, octobre
n'a aussi communi
rent un grand nou
Martin Zoologique, e
s. Land and W

il désirait son dîner; il restait immobile, regardant tantôt en avant, tantôt en arrière, la queue entre les jambes et les oreilles basses, présentant une apparence d'indécision et de contrariété sur laquelle il était impossible de se méprendre.

Presque tous les mouvements décrits ci-dessus sont innés ou instinctifs; car ils sont communs à tous les individus, jeunes ou vieux, de toutes les espèces: il faut excepter la grimace riante qui exprime la joie. La plupart de ces mouvements sont également communs aux parents aborigènes du chien, c'est-à-dire au loup et au chacal, et quelques-uns à d'autres espèces du même groupe. Les loups et les chacals apprivoisés, lorsqu'on les caresse, sautent de joie, remuent la queue, abaissent les oreilles, lèchent les mains de leur maître, s'accroupissent, et même se roulent sur le sol, le ventre en l'air⁴. J'ai vu un chacal d'Afrique, originaire du Gabon, et ressemblant beaucoup à un renard, abaisser les oreilles quand on le caressait. Le loup et le chacal, effrayés, dissimulent certainement leur queue entre leurs jambes. J'ai entendu raconter qu'un chacal apprivoisé tournait autour de son maître en décrivant des cercles et des huit de chiffre, tout comme un chien, et en cachant sa queue de la même manière.

On a prétendu⁵ que le renard, même apprivoisé, n'exécute jamais aucun des mouvements expressifs dont il vient d'être question; cependant cela n'est pas rigoureusement

4. Gueldenstädt donne divers détails sur ce sujet dans son travail sur le chacal (*Nov. Comm. Acad. Sc. Imp. Pétr. 1775*, t. XX, p. 449). Voyez encore un article excellent sur les allures et les jeux de cet animal dans *Land and Water*, octobre 1869. Le lieutenant Annesley, de l'armée anglaise, m'a aussi communiqué quelques particularités relatives au chacal. J'ai réuni un grand nombre de renseignements sur les loups et les chacals du Jardin Zoologique, et je les ai observés moi-même.

5. *Land and Water*, 6 nov. 1869.

vrai. J'ai observé, il y a déjà plusieurs années, au Jardin Zoologique, un renard anglais très-privé qui, caressé par son gardien, remuait la queue, abaissait les oreilles, puis se roulait sur le sol le ventre en l'air; j'ai publié ce fait à cette époque. Le renard noir de l'Amérique septentrionale abaisse aussi ses oreilles à un faible degré. Mais je crois que les renards ne lèchent jamais les mains de leurs maîtres, et je me suis assuré qu'ils ne cachent pas leur queue sous l'influence de la crainte. Si l'on admet l'explication que j'ai donnée de l'expression des sentiments affectueux chez le chien, il semble que des animaux qui n'ont jamais passé à l'état de domestication — c'est-à-dire le loup, le chacal et même le renard — ont néanmoins acquis, en vertu du principe de l'antithèse, certains gestes expressifs; en effet il n'est pas probable que ces animaux, emprisonnés dans leurs cages, aient pu apprendre ces gestes en imitant des chiens.

Chat. — J'ai déjà décrit la manière d'être d'un chat qui est irrité, sans frayeur (fig. 9). Il s'accroupit et rampe sur le sol; quelquefois il avance sa patte de devant, en faisant saillir ses griffes, pour être prêt à frapper. La queue est étendue, et elle ondule ou frappe vivement d'un côté à l'autre. Le poil ne se hérissé pas; c'est du moins ce que j'ai vu dans les quelques cas que j'ai eu l'occasion d'observer. L'animal renverse fortement les oreilles en arrière et montre les dents, en poussant de sourds grondements. Pourquoi l'attitude d'un chat qui se prépare à se battre avec un autre chat, ou qui est violemment irrité d'une manière quelconque, diffère-t-elle si complètement de celle que prend le chien dans des circonstances semblables? On peut le comprendre en se rappelant que le chat frappe avec les pattes de devant, ce qui rend la position accroupie commode ou même nécessaire. Il a aussi

beaucoup plus que le chien, l'habitude de se mettre en embuscade pour tomber brusquement sur sa proie. Quant aux mouvements de la queue, il est impossible de leur assigner une cause avec quelque certitude. Ils se retrouvent chez beaucoup d'autres espèces; chez le *Puma* par exemple, au moment où il se dispose à s'élaner⁶; on ne les observe pas au contraire chez le chien, ni chez le renard, d'après les observations faites par M. Saint-John sur un renard aux aguets et saisissant un lièvre. Nous avons déjà vu que certaines espèces de sauriens et divers serpents agitent rapidement l'extrémité de leur queue, en signe de colère. Il semble qu'il se produise, sous l'influence d'une excitation énergique, un irrésistible besoin de mouvement d'une nature quelconque, besoin dû à la surabondance de force nerveuse émanée du sensorium; alors la queue, qui reste libre et dont les mouvements ne troublent point l'attitude générale du corps, se balance ou fouette l'air de côté et d'autre.

Lorsqu'un chat veut témoigner son affection, tous ses mouvements sont en complète antithèse avec ceux que nous venons de décrire. Il se tient droit sur ses pattes, le dos légèrement arqué, la queue élevée verticalement, les oreilles dressées; en même temps il frotte son museau ou ses flancs contre son maître ou sa maîtresse. Ce désir de se frotter contre quelque chose est si intense chez les chats, qu'on les voit souvent se frotter contre les pieds des chaises ou des tables, ou contre les chambranles des portes. Cette manière d'exprimer l'affection dérive probablement, par voie d'association comme chez le chien, des caresses que prodigue la mère à ses petits pendant l'allaitement; peut-être aussi de l'amitié que les petits eux-mêmes se portent mutuellement et se témoignent dans leurs jeux. J'ai déjà décrit

6. Azara, *Quadrupèdes du Paraguay*, 1801, t. I, p. 136.

un autre geste, très-différent, par lequel cet animal exprime le plaisir; je veux parler de la manière curieuse dont les chats jeunes, et même vieux, avancent alternativement les pattes de devant en écartant les doigts, comme s'ils étaient encore suspendus à la mamelle maternelle. Cette habitude est si analogue à celle de se frotter contre quelque chose, qu'elles doivent dériver, l'une aussi bien l'une que l'autre, d'actes accomplis pendant la période de l'allaitement. Pourquoi le chat manifeste-t-il son affection en se frottant, beaucoup plus que le chien, bien que ce dernier aime le contact de son maître? Pourquoi le chat lèche-t-il rarement les mains de ceux qu'il aime, tandis que le chien le fait continuellement? Je ne puis répondre à ces questions. Le chat se nettoie en léchant sa fourrure beaucoup plus régulièrement que le chien; cependant, la langue du premier paraîtrait moins bien disposée pour ce genre de travail que la langue bien plus longue et plus flexible du second.

Sous l'influence de la terreur, le chat se dresse aussi haut que possible, en arquant son dos d'une manière bien connue et risible. Il crache, souffle ou grogne. Son poil se hérissé sur tout le corps et particulièrement sur la queue. Dans les exemples que j'ai observés, la queue elle-même se relevait vers sa base, tandis que l'extrémité se portait d'un côté; quelquefois (fig. 45) cet appendice se soulève seulement un peu et s'infléchit latéralement presque à partir de sa racine. Les oreilles se portent en arrière; les dents se découvrent. Lorsque deux petits chats jouent ensemble, on les voit souvent essayer de s'effrayer mutuellement par les gestes. Si l'on se rappelle ce que nous avons vu dans les chapitres précédents, tous les caractères expressifs ci-dessus peuvent s'expliquer, un seul excepté, l'incurvation exagérée du dos. J'incline à penser que, de même que beaucoup d'oiseaux hérissent leurs plumes et

étalent leurs ailes et leur queue pour se faire paraître aussi gros que possible, de même le chat se dresse de toute sa hauteur, arque son dos, élève souvent la base de sa queue,



Fig. 15. — Chat effrayé par un chien.

D'après nature, par M. Wood.

et hérissé son poil, le tout dans le même but. On dit que le lynx arque aussi son dos lorsqu'il est attaqué; c'est dans cette attitude que Brehm l'a représenté. Les gardiens du Jardin Zoologique n'ont jamais constaté la moindre tendance à prendre cette position chez les félins de grande taille,

tigres, lions, etc., qui ont, il est vrai, peu de motifs pour être effrayés par aucun autre animal.

Le chat emploie fréquemment la voix comme moyen d'expression; il émet, sous l'influence d'émotions ou de désirs divers, au moins six ou sept sons différents. Le *ronron* de satisfaction, qu'il produit pendant l'inspiration et pendant l'expiration, est un des plus curieux. Le *puma*, le *cheetah* et l'*ocelot* font aussi le rouet; le tigre exprime le plaisir « par un renflement bref tout particulier, accompagné du rapprochement des paupières⁷. » Il paraît que le lion, le jaguar et le léopard ne font pas le rouet.

Cheval. — Lorsqu'il veut manifester des intentions hostiles, le cheval renverse complètement les oreilles en arrière, il avance la tête et découvre partiellement les dents incisives, pour être prêt à mordre. S'il a des dispositions à ruer, l'habitude lui fait encore renverser les oreilles; de plus ses yeux se tournent en arrière d'une façon particulière⁸. Pour exprimer le plaisir, par exemple quand on place devant lui dans son écurie une pâture convoitée, il lève la tête et la ramène en arrière; il dresse les oreilles; il suit d'un regard attentif l'ami qui vient satisfaire son désir; souvent il hennit. Il exprime l'impatience en frappant du pied le sol.

L'attitude d'un cheval subitement effrayé est expressive au plus haut degré. J'ai vu un jour mon cheval épouvanté par la vue d'un semoir mécanique couvert d'une bâche et abandonné en plein champ. Il leva la tête si haut que son

7. *Land and Water*, 1867, p. 657. Voir aussi sur le *Puma*, Azara, *loc. cit.*

8. Sir C. Bell, *Anatomy of Expression*. 3^e éd., p. 423. Voir aussi p. 426, sur la dilatation des narines, chez le cheval, et ses rapports avec l'absence de la respiration par la bouche.

cou devint presque vertical; c'était évidemment un geste de pure habitude, car la machine étant placée sur un talus inférieur, il ne pouvait servir ni à la lui faire voir plus distinctement, ni à mieux entendre le bruit qu'elle aurait pu produire. Ses yeux et ses oreilles étaient fixement dirigés en avant. A travers la selle, je percevais les battements rapides de son cœur. Il reniflait violemment, les narines rouges et dilatées. Enfin, faisant un demi-tour, il serait parti au grand galop, si je ne l'avais maintenu. La dilatation des narines n'a pas pour but de flairer la source du danger; car lorsqu'un cheval flaire avec soin un objet, sans être effrayé, cette dilatation ne se produit pas. Grâce à la présence d'une valvule particulière dans la gorge, le cheval qui palpite ne respire pas par la bouche ouverte, mais par les narines, qui ont dû, par conséquent, acquérir une aptitude d'expansion très-marquée. Cette expansion, aussi bien que le ronflement et les palpitations du cœur, sont des actes qui ont dû s'associer fortement, pendant une longue suite de générations, à l'émotion de la terreur; car la terreur a poussé habituellement le cheval à l'exercice le plus violent, pour fuir ventre à terre la cause du danger.

Ruminants. — Les bœufs et les moutons sont remarquables par la pauvreté des moyens à l'aide desquels ils expriment en général leurs émotions ou leurs sensations; il faut en excepter l'extrême souffrance. Un taureau furieux ne manifeste sa fureur que par la manière dont il baisse la tête, en dilatant les narines et en beuglant. Quelquefois aussi il frappe le sol du pied; mais ce mouvement doit être bien différent de celui d'un cheval impatient; car lorsque le sol est poudreux, il soulève des tourbillons de poussière. Le taureau se comporte de cette manière, je crois, quand il est harcelé par les mouches, dans le but de les chasser. Les races de moutons sauvages et le chamois, lorsqu'ils sont

effrayés, frappent du pied et sifflent par les narines; ils signalent ainsi le danger à leurs camarades. Le bœuf musqué des régions Arctiques frappe de même le sol, en face d'un ennemi⁹. Quelle est l'origine de ce geste? Je ne puis le deviner; car, d'après les recherches que j'ai faites, il ne paraît pas qu'aucun de ces animaux combatte avec les jambes de devant.

Certaines espèces de cerfs manifestent leur colère d'une manière beaucoup plus expressive que les bœufs, les moutons et les chèvres. Nous avons déjà vu, en effet, que ces animaux renversent les oreilles en arrière, grincent des dents, hérissent leur poil, poussent des cris, frappent le sol du pied et secouent leurs bois. Un jour, au Jardin Zoologique, le *Cervus pseudaxis* s'approcha de moi dans une attitude singulière, la tête un peu oblique et le museau levé en l'air de manière que ses cornes étaient renversées sur son cou. L'expression de son regard m'indiquait évidemment des dispositions hostiles; il approcha lentement, puis, en arrivant contre la grille, au lieu de baisser la tête pour me frapper, il ramassa subitement son cou et vint heurter avec force de ses cornes les barreaux de fer. M. Bartlett m'apprend que quelques autres espèces de cerfs prennent la même attitude lorsqu'ils sont furieux.

Singes. — Les singes des diverses espèces et des divers genres expriment leurs sentiments de manières très-différentes. Ce fait est intéressant, car il a trait jusqu'à un certain point à la question de savoir si les prétendues races humaines doivent être considérées comme des espèces ou comme des variétés; en effet, nous le verrons bientôt, les diverses races humaines expriment leurs émotions et leurs sensations avec une remarquable uniformité sur toute la sur-

9. *Land and Water*, 1869, p. 152.

face du globe. Quelques-uns des actes expressifs des singes sont intéressants à un autre point de vue, je veux dire parce qu'ils sont exactement analogues à ceux de l'homme. Comme je n'ai eu l'occasion d'observer aucune espèce du groupe dans toutes les circonstances possibles, les observations éparses que j'ai pu faire seront mieux classées sous le chef des différents états d'esprit.

Plaisir, joie, affection. — Il est impossible de distinguer, chez les singes, au moins sans plus d'expérience que je n'en ai, l'expression du plaisir ou de la joie de celle de l'affection. Les jeunes chimpanzés font entendre une sorte d'aboiement, pour exprimer leur joie du retour d'une personne à laquelle ils sont attachés. En produisant ce bruit, que les gardiens qualifient de rire, ils avancent les lèvres. Ce mouvement est du reste commun à l'expression de diverses autres émotions; toutefois, d'après mes observations, la forme des lèvres est un peu différente, suivant qu'elle exprime le plaisir ou la colère. Lorsqu'on chatouille un jeune chimpanzé (c'est surtout l'aisselle qui est sensible au chatouillement, comme chez les enfants), il articule un son joyeux ou un rire assez caractérisé; c'est cependant quelquefois un rire muet. Les coins de la bouche sont alors tirés en arrière, ce qui plisse parfois un peu les paupières inférieures. Toutefois ce plissement des paupières, qui est un trait caractéristique du rire humain, s'observe mieux chez d'autres singes. Les dents de la mâchoire supérieure ne se découvrent pas, ce qui distingue le rire du chimpanzé du nôtre. D'ailleurs ses yeux pétillent et deviennent plus brillants, d'après les observations de M. W.-L. Martin, qui a étudié d'une manière toute spéciale l'expression chez les singes¹⁰.

Quand on chatouille un jeune orang, il fait une grimace

10. *Natural History of Mammalia*, 1841, vol. I, p. 383, 410.

riante analogue et il produit un bruit de satisfaction; d'après M. Martin, ses yeux deviennent en même temps plus brillants. Aussitôt que ce rire cesse, on voit passer sur sa face une expression qui, suivant une remarque de M. Wallace, peut se comparer à un sourire. J'ai observé quelque chose d'analogue chez le chimpanzé. Le docteur Duchenne — et je ne pourrais citer une meilleure autorité — m'a raconté qu'il avait conservé chez lui pendant un an un singe parfaitement apprivoisé; lorsque, au moment du repas, il lui donnait quelque friandise, il voyait les coins de sa bouche s'élever très-légèrement; il distinguait alors très-nettement sur la face de cet animal une expression de satisfaction ressemblant à une ébauche de sourire, et rappelant celle que l'on observe souvent sur le visage humain.

Le *Cebus azaræ*⁴¹ émet de même un son particulier, une sorte de ricanement (en allemand *kichernd*), pour exprimer le plaisir qu'il éprouve à revoir une personne aimée. Il exprime aussi des sensations agréables en tirant en arrière les coins de sa bouche, sans produire aucun bruit. Rengger qualifie ce mouvement de rire, mais on pourrait l'appeler plus exactement un sourire. La forme de la bouche est toute différente dans l'expression de la souffrance ou de la terreur, qui se manifestent en outre par des cris perçants. Au Jardin Zoologique, on voit une autre espèce de *Cebus* (*C. hypoleucus*), qui manifeste sa satisfaction en poussant une note aiguë, perçante, répétée, et en tirant également en arrière les commissures de ses lèvres, probablement par la contraction des mêmes muscles que chez nous. Chez le singe de Barbarie (*Inuus ecaudatus*), ce mouvement est singulièrement prononcé, et la peau de la paupière inférieure

41. Rengger (*Säugethiere von Paraguay*, 1830, s. 46) a conservé en cage des singes de cette espèce pendant plusieurs années, au Paraguay, leur patrie.

se plisse. En même temps, l'animal remue rapidement la mâchoire inférieure ou les lèvres d'une manière spasmodique, et découvre ses dents; mais le bruit qu'il produit n'est guère plus distinct que celui que nous désignons quelquefois sous le nom de rire muet. A l'époque où je n'avais encore aucune expérience des habitudes de ces animaux, deux de leurs gardiens m'ayant affirmé un jour que ce bruit à peine perceptible constituait en effet leur manière de rire, j'exprimai quelque doute à cet égard; alors ils mirent l'un d'eux en présence d'un singe *Entellus* qui vivait dans la même cage, et qu'il détestait. Immédiatement, l'expression de la face de l'*Inuus* changea complètement: il ouvrit la bouche beaucoup plus largement, découvrit plus complètement ses dents canines, et poussa une sorte d'aboiement rauque.

J'ai vu un gardien provoquer d'abord un babouin *Anubis* (*Cynocephalus anubis*) et l'amener ainsi facilement à un état de rage violente, puis faire la paix avec lui et lui tendre la main. Au moment de cette réconciliation, le babouin remuait rapidement ses mâchoires et ses lèvres de haut en bas, avec une expression de satisfaction marquée. Lorsque nous rions aux éclats, nos mâchoires sont agitées d'un mouvement ou d'un tremblement semblable plus ou moins distinct; seulement, chez l'homme, les muscles de la poitrine sont plus particulièrement mis en action; chez le babouin au contraire et chez divers autres singes, c'est sur les muscles des mâchoires et des lèvres que porte ce mouvement spasmodique.

J'ai déjà eu l'occasion de faire remarquer la singulière façon dont deux ou trois espèces de macaques et le *Cynopithecus niger* expriment la satisfaction que leur causent des caresses, en rétractant leurs oreilles en arrière et faisant entendre un léger son tout particulier. Chez le *Cynopithecus* (fig. 17), les coins de la bouche sont en même temps tirés en arrière et en haut, de manière que les dents se dé-

couvrent. Si l'on n'était prévenu, il serait difficile de reconnaître dans ces caractères une expression de plaisir. L'ai-



Fig. 16. — *Cynopithecus niger*, au repos,

D'après nature, par M. Wolf.



Fig. 17. — Le même, caressé et exprimant sa satisfaction.

grette de longs poils qui orne le front s'aplatit, et les téguments de la tête entière paraissent attirés en arrière.

Aussi les paupières
sont étonnées. Les pa
mais ce dernier ca
qui sillonnent tran
pente.

Émotions et s
d'une souffrance le
grim, contrariété, j
chez les singes, de
états d'esprit d'aill
ment les uns dans
espèces, le chagrin
Une femme, qui ve
qu'on supposa pro
M. inornatus de Gr
M. Bartlett et M. S
reprises, ce même
qu'il était chagriné
roulaient sur ses j
l'étrange dans ce f
autres individus, co
et considérés comm
qu'ils aient été soigr
par moi-même, le
étaient avec force.
encore se remplisse
ment pour que celle
beaucoup ou qu'on l
étaient désiré. Hum
Callithrix sciureus
armes quand est s

et Bengger (Säugeth
Personal Narrative; tra

Aussi les paupières s'élèvent un peu, et le regard prend un air étonné. Les paupières inférieures se plissent légèrement; mais ce dernier caractère est peu visible, à cause des rides qui sillonnent transversalement la face d'une façon permanente.

Émotions et sensations douloureuses. — L'expression d'une souffrance légère ou de toute émotion pénible, chagrin, contrariété, jalousie, etc., se distingue difficilement, chez les singes, de l'expression d'une colère modérée; ces états d'esprit d'ailleurs se transforment aisément et rapidement les uns dans les autres. Cependant, dans certaines espèces, le chagrin se manifeste certainement par des pleurs. Une femme, qui vendit à la Société Zoologique un singe qu'on supposa provenir de Bornéo (*Macacus maurus* ou *M. inornatus* de Gray) affirma qu'il pleurait fréquemment; M. Bartlett et M. Sutton ont vu, en effet, depuis, à maintes reprises, ce même animal pleurer si abondamment lorsqu'il était chagriné ou simplement attendri, que les larmes coulaient sur ses joues. Toutefois, il y a quelque chose d'étrange dans ce fait, car on n'a jamais vu pleurer deux autres individus, conservés plus tard au Jardin Zoologique et considérés comme appartenant à la même espèce, bien qu'ils aient été soigneusement observés par leur gardien et par moi-même, lorsqu'ils étaient très-affligés et qu'ils criaient avec force. D'après Rengger¹², les yeux du *Cebus azaræ* se remplissent de larmes, mais pas assez abondamment pour que celles-ci puissent couler, lorsqu'on l'effraye beaucoup ou qu'on l'empêche de s'emparer d'un objet fortement désiré. Humboldt prétend de même que les yeux du *Callithrix sciureus* « se remplissent instantanément de larmes quand est saisi de crainte. » Cependant, lorsque,

12. Rengger (*Säugethiere von Paraguay*, 1830, s. 46). — Humboldt, *Personal Narrative*; trad. angl., vol. IV, p. 527.

au Jardin Zoologique, on taquinait ce joli petit singe, de manière à le faire crier bruyamment, on n'observait rien de semblable. Ce n'est pas que je veuille révoquer en doute le moins du monde l'exactitude de l'affirmation de Humboldt.

L'apparence d'abattement, chez les orangs et les chimpanzés jeunes, lorsqu'ils sont malades, est aussi manifeste et presque aussi touchante que chez nos enfants. Cet état de l'esprit et du corps s'exprime par la nonchalance des mouvements, l'abattement de la physionomie, l'hébétude du regard et l'altération du teint.

Colère. — Cette émotion, souvent manifestée par les singes de diverses espèces, s'exprime de plusieurs manières différentes. « Certaines espèces, dit M. Martin¹³, avancent les lèvres, fixent un regard étincelant et farouche sur leur ennemi, font de petits sauts répétés comme pour s'élancer en avant, et émettent un son guttural et étouffé. D'autres manifestent leur colère en s'avancant brusquement, en exécutant des sauts saccadés, en ouvrant la bouche et fronçant les lèvres de manière à cacher les dents, en fixant audacieusement les yeux sur leur ennemi, comme pour indiquer une farouche défiance. D'autres enfin, et principalement les singes à longue queue ou guenons, montrent les dents, et accompagnent leur grimace malicieuse d'un cri aigu, saccadé, répété. » M. Sutton confirme ce fait que certaines espèces découvrent leurs dents en signe de fureur, tandis que d'autres les cachent en avançant les lèvres. Chez d'autres les oreilles se renversent en arrière. Le *Cynopithecus niger*, dont il a été déjà question, se comporte de cette manière, en même temps qu'il abaisse l'aigrette de poils qui orne son front et qu'il montre les dents; en sorte que la

13. *Nat. Hist. of Mammalia*, 1844, p. 354.

disposition des
l'influence de la
est difficile de
l'autre, si l'on n'a
nomie de cet anim

Les babouins
ont leurs ennemi
largement la bou
à plusieurs repris
nière fois dans la
l'autre et ouvrir a
l'ailleurs se termi

able. M. Bartlett
e montrer mutuel
rangées de dents,
peine à ajouter foi
provoqua un jou

l'amenà à un état
ment il se mit à
Macaques et de
même manière. Le

l'une autre façon,
sur ceux qu'il a g
en frappant le sol
tappe du poing su
staté en effet ce ge
tique; mais il para
cher une pierre ou

paillé.
M. Sutton a so
rieus devenait ro

14. Brehm, *Thierle*
voir s. 61.

disposition des traits de sa face est à peu près la même sous l'influence de la colère et sous l'influence du plaisir, et qu'il est difficile de distinguer ces deux expressions l'une de l'autre, si l'on n'a pas une grande expérience de la physiologie de cet animal.

Les babouins témoignent souvent leur colère et menacent leurs ennemis d'une manière très-bizarre : ils ouvrent largement la bouche comme pour bâiller. M. Bartlett a vu à plusieurs reprises deux babouins, placés pour la première fois dans la même cage, s'asseoir en face l'un de l'autre et ouvrir alternativement la bouche; cet acte paraît d'ailleurs se terminer fréquemment par un bâillement véritable. M. Bartlett pense que les deux animaux veulent ainsi se montrer mutuellement qu'ils sont armés de formidables rangées de dents, ce qui est vrai. Comme j'avais quelque peine à ajouter foi à la réalité de ce mouvement, M. Bartlett provoqua un jour en ma présence un vieux babouin et l'amena à un état de fureur extrême; presque immédiatement il se mit à ouvrir la bouche. Quelques espèces de Macaques et de Cercopithèques¹⁴ se comportent de la même manière. Le babouin manifeste également sa colère d'une autre façon, d'après les observations faites par Brehm sur ceux qu'il a gardés vivants en Abyssinie, je veux dire en frappant le sol d'une main « comme un homme irrité frappe du poing sur une table placée devant lui. » J'ai constaté en effet ce geste chez les babouins du Jardin Zoologique; mais il paraît souvent avoir plutôt pour but de chercher une pierre ou quelque autre objet dans leur litière de paille.

M. Sutton a souvent observé que la face d'un *Macacus rhesus* devenait rouge lorsqu'il entrait dans une grande

14. Brehm, *Thierleben*, B. I, s. 84. — Pour le geste des babouins, voir s. 61.

fureur. Au moment même où il me signalait ce fait, un autre singe attaqua un *rhesus*, et je vis en effet la face de ce dernier rougir d'une manière aussi manifeste que le visage de l'homme dans un accès de colère violente. Après la bataille, la face du singe reprit, au bout de quelques minutes, sa coloration habituelle. Il me sembla que la partie postérieure, glabre, du tronc, qui est normalement rouge, devenait plus rouge encore en même temps que la face; cependant je ne pourrais l'affirmer. On dit que, lorsque le Mandrille est irrité d'une manière quelconque, les parties glabres de sa peau, qui ont des teintes vives, prennent une coloration encore plus éclatante.

Chez plusieurs espèces de babouins, la partie supérieure du front s'avance beaucoup au-dessus des yeux et est ornée d'un petit nombre de longs poils, qui représentent nos sourcils. Ces animaux regardent sans cesse de tous côtés, et pour regarder en haut, ils élèvent cette partie du front. C'est ainsi, selon toute apparence, qu'ils ont dû acquérir l'habitude de remuer fréquemment leurs sourcils. Quoi qu'il en soit, beaucoup d'espèces de singes, et particulièrement les babouins, sous l'influence de la colère ou en présence d'une provocation quelconque, les agitent rapidement et continuellement de haut en bas en même temps que le tégument velu du front⁴⁵. Comme nous avons pris l'habitude d'associer, dans l'espèce humaine, l'élévation et l'abaissement des sourcils avec certains états d'esprit, le mouvement presque incessant de ces organes, chez les singes, leur prête une physionomie tout à fait insensée. J'ai eu l'occasion d'observer un individu qui avait le tic de lever continuellement les sourcils sans aucune émotion correspondante, ce qui lui donnait l'air d'un imbécile; il en est de même pour

45. Brehm fait remarquer (*Thierleben*, s. 68) que l'*Inuus ecaudatus* remue souvent ses sourcils de haut en bas, lorsqu'il est irrité.

certaines personnes, qui ont perpétuellement les coins de la bouche un peu relevés et attirés en arrière, comme pour ébaucher un sourire, sans éprouver le moindre sentiment de joie ou de gaieté qui justifie une pareille attitude.

Un jeune orang, jaloux de l'attention que son gardien accordait à un autre singe, découvrit légèrement les dents, puis faisant entendre un cri de mauvaise humeur analogue au son *tish-shist*, il lui tourna le dos. Sous l'influence d'une colère un peu plus intense, les orangs et les chimpanzés avancent fortement les lèvres et émettent un aboiement rauque. Un jeune chimpanzé femelle a offert, dans un accès de violente colère, une ressemblance curieuse avec un enfant dans la même situation d'esprit. Il poussait des cris retentissants, la bouche largement ouverte, les lèvres rétractées et les dents complètement découvertes. Il lançait ses bras de tous côtés, et les réunissait quelquefois au-dessus de sa tête. Il se roulait à terre, tantôt sur le dos, tantôt sur le ventre, et mordait tout ce qui se trouvait à sa portée. Un jeune gibbon (*Hylobates syndactylus*) s'est comporté, d'après une description¹⁶, presque exactement de la même façon, dans un accès de colère.

Les orangs et chimpanzés jeunes avancent les lèvres, quelquefois d'une manière étonnante, dans diverses circonstances. Ils en agissent ainsi, non-seulement lorsqu'ils sont légèrement irrités, maussades ou désappointés, mais aussi quand ils sont effrayés par un objet quelconque — par exemple dans un cas particulier, par la vue d'une tortue¹⁷ — et aussi lorsqu'ils sont joyeux. Toutefois, je crois que ni le degré de cette projection des lèvres, ni la forme de la bouche, ne sont exactement identiques dans tous les cas.

16. G. Bennett, *Wanderings in New South Wales, etc.*, vol. II, 1834, p. 453.

17. W. C. Martin. *Nat. Hist. of Mamm. Animals*, 1841, p. 405.

De plus, les sons émis dans ces diverses circonstances sont très-différents. Le dessin ci-joint représente un chimpanzé qu'on avait mis de mauvaise humeur en lui reprenant une orange qu'on lui avait d'abord offerte. On peut observer un



Fig. 18. — Chimpanzé désappointé et de mauvaise humeur.

D'après nature, par M. Wood.

mouvement des lèvres analogue, bien que moins prononcé, chez les enfants maussades.

Il y a quelques années, je plaçai un jour sur le plancher, au Jardin Zoologique, un miroir devant deux jeunes orangs qui n'avaient jamais rien vu de pareil, au moins à ma connaissance. Ils commencèrent par le regarder avec la surprise la plus manifeste, en changeant souvent de point de vue. Puis ils s'approchèrent tout près, avancèrent les lèvres vers leur image, comme pour lui donner un baiser, exac-

tement comme
jours auparavant
fois dans la mē
grimaces et se p
en face du miroi
taient; ils plaçaie
lui; ils regarda
effrayés, se rec
humeur, et refus

Lorsque nou
demande peu de
précision, par e
nous serrons éner
sime, de ne pas t
J'ai vu un jeune
blable. La pauvre
essayant de tuer s
les mouches qui
tive, elle serrait
peu.

Ainsi la phys
quablement expre
l'orang et le chin
plus encore che
expliquer cette c
oreilles, chez ce
rudité de leurs
moins apparents.
eils, leur front s
chez nous. Com
inexpressive; ce
émotion ne leur fa
j'ai pu l'observer
tout particulièren

tement comme ils l'avaient fait, l'un pour l'autre, quelques jours auparavant, lorsqu'on les avait réunis pour la première fois dans la même cage. Ensuite ils firent toutes sortes de grimaces et se placèrent dans les attitudes les plus variées en face du miroir; ils s'appuyaient sur sa surface et la frottaient; ils plaçaient leurs mains à diverses distances derrière lui; ils regardaient derrière; enfin ils parurent presque effrayés, se reculèrent un peu, devinrent de mauvaise humeur, et refusèrent de regarder plus longtemps.

Lorsque nous essayons d'accomplir quelque acte qui demande peu de force, mais qui est minutieux et exige de la précision, par exemple d'enfiler une aiguille, en général nous serrons énergiquement les lèvres, dans le but, je présume, de ne pas troubler nos mouvements par notre haleine. J'ai vu un jeune orang se comporter d'une manière semblable. La pauvre petite bête était malade, et s'amusait en essayant de tuer sur les carreaux de vitres, avec ses doigts, les mouches qui bourdonnaient à l'entour; à chaque tentative, elle serrait exactement les lèvres et les avançait un peu.

Ainsi la physionomie, et plus encore l'attitude, sont remarquablement expressives, dans certaines circonstances, chez l'orang et le chimpanzé; toutefois, je crois qu'elles le sont plus encore chez d'autres espèces de singes. On peut expliquer cette différence, en partie par l'immobilité des oreilles, chez ces anthropomorphes, et en partie par la nudité de leurs sourcils, dont les mouvements sont ainsi moins apparents. Cependant lorsqu'ils élèvent leurs sourcils, leur front se couvre de rides transversales comme chez nous. Comparée à celle de l'homme, leur face est inexpressive; ce qui tient principalement à ce qu'aucune émotion ne leur fait froncer le sourcil, autant du moins que j'ai pu l'observer, et c'est un point sur lequel j'ai porté tout particulièrement mon attention. Le froncement des

sourcils, qui est l'un des traits les plus importants dans l'expression du visage humain, est dû à la contraction des sourciliers, qui abaissent les téguments, et les rapprochent de la racine du nez de manière à produire sur le front des plis verticaux. Il paraît¹⁸ que l'orang et le chimpanzé possèdent l'un et l'autre ce muscle; mais il semble aussi qu'ils le mettent rarement en action, au moins d'une manière bien visible. Ayant disposé mes mains de façon à former une sorte de cage dans laquelle j'avais enfermé des fruits appétissants, je laissai l'orang et le chimpanzé faire tous leurs efforts pour s'en emparer; ils finirent par prendre un peu de mauvaise humeur; mais je n'observai pas trace de froncement de sourcils. Ils n'y en avait pas non plus lorsqu'ils étaient en fureur. Deux fois, j'ai fait passer brusquement deux chimpanzés de l'obscurité relative de leur cage à la lumière éclatante du soleil, qui aurait à coup sûr fait froncer le sourcil à un homme; ils clignotaient; mais une fois seulement je pus observer un froncement très-léger. Dans une autre occasion, je chatouillai le nez d'un chimpanzé avec une paille, et, comme il contractait son visage, je vis apparaître des rides verticales peu marquées entre les sourcils. Je n'ai jamais observé de froncement sur le front de l'orang.

Lorsque le gorille est en fureur, il dresse, dit-on, sa crête de poils; il abaisse sa lèvre inférieure, dilate ses narines et pousse des hurlements épouvantables. D'après MM. Savage et Wyman¹⁹, le cuir chevelu peut se mouvoir librement d'arrière en avant, et, sous l'influence de la colère,

18. Voir sur l'orang Prof. Owen, *Proc. Zool. Soc.*, 1830, p. 28. Sur le chimpanzé, voir Prof. Macalister, *Annals and Mag. of Nat. Hist.*, vol. VII, 1871, p. 342; cet observateur a constaté que le sourcilier ne peut être séparé de l'orbiculaire des paupières.

19. *Boston Journal of Nat. Hist.*, 1845-47, vol. V, p. 423. — Sur le chimpanzé, *id.*, 1843-44, vol. IV, p. 365.

il « se contracte » fortement; je présume qu'ils veulent dire par cette dernière expression que le cuir chevelu s'abaisse; car, en parlant du jeune chimpanzé, ils disent aussi que, « lorsqu'il crie, il a les sourcils fortement contractés. » La grande mobilité du cuir chevelu, chez le gorille, chez plusieurs babouins et chez divers autres singes, mérite d'être signalée, à cause de la relation de ce phénomène avec la faculté que possèdent quelques hommes de le mouvoir aussi volontairement, par un effet soit de réversion, soit de persistance²⁰.

Étonnement, Terreur. — Je fis placer un jour, au Jardin Zoologique, une tortue d'eau douce vivante, dans une même cage avec plusieurs singes; ils manifestèrent un étonnement démesuré, en même temps qu'un peu de frayeur. Ils restaient immobiles, regardant fixement, les yeux largement ouverts, et remuant fréquemment les paupières de haut en bas. Leur visage semblait un peu allongé. De temps en temps ils se soulevaient sur leurs jambes de derrière pour mieux voir. Souvent ils reculaient de quelques pas, puis ils se remettaient à regarder avec attention, en tournant la tête sur une épaule. Chose curieuse, ils étaient beaucoup moins effrayés de la vue de cette tortue que de celle d'un serpent vivant que j'avais antérieurement placé dans leur cage²¹; car, au bout de quelques minutes, certains d'entre eux se hasardèrent à s'approcher et à toucher la tortue. Cependant quelques-uns des plus grands babouins étaient terrifiés au plus haut degré, et ils montraient les dents comme s'ils eussent été sur le point de pousser des cris. Je fis voir une petite poupée habillée au *Cynopithecus niger*; il s'arrêta

20. Voir sur ce sujet, *Descendance de l'homme*, trad. franç. par Mouliné, vol. I, p. 49.

21. *Id.* vol. I, p. 44.

immobile, les yeux largement ouverts et regardant fixement, et les oreilles un peu portées en avant. Mais lorsque la tortue fut placée dans sa cage, ce singe se mit à remuer les lèvres d'une manière singulière, rapide, bruyante, ce qui avait pour but, au dire du gardien, d'amadouer ou de charmer la tortue.

Je n'ai jamais pu observer nettement si, dans l'expression de l'étonnement, chez le singe, les sourcils demeurent relevés d'une façon permanente, tandis que je les ai vus souvent se mouvoir de haut en bas. Chez l'homme, l'attention, qui précède l'étonnement, s'exprime par une légère élévation des sourcils. Le docteur Duchenne m'a raconté que, lorsqu'il présentait au singe dont j'ai déjà parlé quelque friandise nouvelle et inconnue, cet animal relevait d'abord un peu ses sourcils et se donnait ainsi l'air profondément attentif; il prenait ensuite l'objet entre ses doigts, et, les sourcils abaissés ou rectilignes, il le grattait, le flairait, l'examinait; il avait alors une expression réfléchie. Par moments il renversait un peu la tête en arrière, et recommençait son examen en levant brusquement les sourcils; enfin il goûtait.

Les singes n'ouvrent jamais la bouche en signe d'étonnement. M. Sutton, qui a observé pour moi pendant très-longtemps un jeune orang et un chimpanzé, ne les a jamais vus ouvrir la bouche, alors même qu'ils étaient très-étonnés ou quand ils prêtaient l'oreille à quelque bruit inusité. Ce fait est curieux; car, chez l'homme, il n'est peut-être pas de caractère expressif plus général que la bouche largement ouverte sous l'impression de la surprise. Autant que j'ai pu l'observer, le singe respire plus librement que l'homme par les narines, ce qui peut expliquer le phénomène précédent; nous verrons, en effet, dans un chapitre suivant, que l'homme ouvre probablement la bouche lorsqu'il est frappé d'étonnement, d'abord pour réaliser une

inspiration profonde, et en second lieu pour respirer avec autant d'aisance que possible.

Un grand nombre d'espèces de singes expriment la terreur en poussant des cris perçants; en même temps les lèvres se retirent en arrière, de manière à mettre les dents à nu. Le poil se hérissé, surtout lorsqu'un peu de colère vient se mêler au sentiment précédent. M. Sutton a vu distinctement la face du *Macacus rhesus* devenir pâle sous l'influence de la frayeur. La frayeur fait également trembler les singes; quelquefois aussi ils laissent échapper leurs excréments. J'en ai vu un qui tombait presque en défaillance, par excès de terreur, toutes les fois qu'on le saisissait.

En présence du nombre considérable de faits que nous avons cités relativement aux expressions de divers animaux, il est impossible de partager l'opinion de sir C. Bell, lorsqu'il dit²² que « la face des animaux paraît principalement capable d'exprimer la colère et la frayeur, » et ailleurs que toutes leurs expressions « peuvent être rapportées, plus ou moins complètement, à leurs actes de volition ou à leurs instincts nécessaires. » Si l'on veut bien observer un chien au moment où il se prépare à attaquer un autre chien ou un homme, et le même animal lorsqu'il caresse son maître; si l'on étudie la physionomie d'un singe quand il est agacé et quand il est caressé par son gardien, on sera forcé de reconnaître que les mouvements des traits et les gestes sont presque aussi expressifs chez ces animaux que chez l'homme. Bien que certaines de ces expressions chez les animaux ne puissent encore recevoir d'explication satisfaisante, cependant le plus grand nombre peut s'expliquer déjà par les trois principes énoncés au commencement du premier chapitre.

22. *Anatomy of Expression*, 3^e éd. 1844, p. 438, 421.

CHAPITRE VI.

EXPRESSIONS SPÉCIALES A L'HOMME : SOUFFRANCE ET PLEURS.

Cris et pleurs chez l'enfant. — Aspect des traits — Age auquel commencent les pleurs. — Effets d'une répression habituelle des pleurs. — Sanglot. — Cause de la contraction des muscles qui entourent l'œil pendant les cris. — Cause de la sécrétion des larmes.

Dans ce chapitre et ceux qui suivront, je me propose de décrire et d'expliquer — autant que possible — les expressions que manifeste la physionomie humaine sous l'influence des divers états de l'esprit. Je disposerai mes observations suivant l'ordre qui me paraît le plus logique, c'est-à-dire en faisant, d'une manière générale, succéder l'une à l'autre des émotions ou des sensations de caractère opposé.

Souffrances de corps et d'esprit; pleurs. — J'ai déjà décrit, avec des détails suffisants, dans le Chapitre III, comme signes d'une souffrance extrême, les cris ou gémissements, les convulsions du corps entier, le resserrement des mâchoires ou le grincement des dents. Ces signes sont souvent accompagnés ou suivis par une sueur abondante, de la pâleur, du tremblement, une prostration complète, la perte de connaissance. Nulle souffrance n'est plus grande que celle qui naît d'une crainte ou d'une horreur portées à leur dernière limite; mais, dans ce cas, une émotion spéciale et distincte entre en jeu, et nous aurons à y revenir. La souffrance prolongée, surtout celle de l'esprit, se transforme

en abattement, états feront le si je m'occuperai à cris, en particuli

Lorsqu'il est l'hum modérée, à pousse des cris

ses yeux se ferme

son front se ride

largement, et les

culière, qui donne

triangulaire; les

ou moins. La res

spasmodique. Il r

sur un enfant per

de meilleurs résul

instantanées, qu

fon. J'ai réuni un

part faites exprès p

caractères généra

ix (Planche 1) pa

L'occlusion é

ément de premi

physionomie, et la

aires, qui en es

comme il sera e

gers d'un afflux

l'ordre suivant le

ent pour produir

1. Les meilleures p

der, de Londres (Vict

Les figures 1, 3, 4 et

la figure 6 représente

ment.

en abattement, tristesse, accablement, désespoir; ces divers états feront le sujet du Chapitre suivant. Pour le moment, je m'occuperai à peu près exclusivement des pleurs et des cris, en particulier chez l'enfant.

Lorsqu'il est soumis à une douleur même légère, à une faim modérée, à une simple contrariété, le petit enfant pousse des cris violents et prolongés. Pendant ce temps, ses yeux se ferment énergiquement et s'entourent de plis; son front se ride; son sourcil se fronce. La bouche s'ouvre largement, et les lèvres se rétractent d'une manière particulière, qui donne à cet orifice une forme à peu près quadrangulaire; les gencives ou les dents se découvrent plus ou moins. La respiration se précipite et devient presque spasmodique. Il n'est pas difficile de faire ces observations sur un enfant pendant qu'il crie; mais on obtient, je crois, de meilleurs résultats en ayant recours à des photographies instantanées, que l'on peut étudier à loisir et sans distraction. J'ai réuni une douzaine de ces photographies, la plupart faites exprès pour moi; elles présentent toutes les mêmes caractères généraux; c'est pourquoi j'en ai fait reproduire six (*Planche 1*) par la gravure héliographique¹.

L'occlusion énergique des paupières, qui constitue un élément de premier ordre dans diverses expressions de la physionomie, et la compression exercée sur les globes oculaires, qui en est la conséquence, protègent les yeux, comme il sera expliqué tout à l'heure, contre les dangers d'un afflux sanguin trop considérable. Quant à l'ordre suivant lequel les différents muscles se contractent pour produire cette compression, il a été de la part

1. Les meilleures photographies de ma collection sont dues à M. Rejlander, de Londres (Victoria Street), et à M. Kindermann, de Hambourg. Les figures 1, 3, 4 et 6 sont du premier; les figures 2 et 5 du deuxième. La figure 6 représente un enfant d'un âge plus avancé qui pleure modérément.

du docteur Langstaff, de Southampton, l'objet de quelques observations qu'il a bien voulu me communiquer et que j'ai vérifiées depuis. Pour s'en rendre compte, le meilleur moyen consiste à prier une personne d'élever d'abord les sourcils de manière à sillonner le front de rides transversales, puis de contracter lentement tous les muscles qui entourent les yeux, avec une énergie graduellement croissante et enfin de toutes ses forces. Je prie ici le lecteur peu familiarisé avec les connaissances anatomiques de revenir à la page 24, et de jeter les yeux sur les figures 1, 2 et 3. Les *sourciliers* (*corrugator supercilii*) paraissent être les premiers muscles qui se contractent; ils attirent les téguments en bas et en dedans vers la base du nez, en faisant apparaître les plis verticaux qui constituent le froncement de sourcils; en même temps ils amènent l'effacement des rides transversales du front. Presque simultanément, les muscles *orbiculaires* entrent en action et plissent les téguments qui entourent les yeux; toutefois leur contraction paraît acquérir une énergie plus grande, aussitôt que celle des sourciliers leur a donné un point d'appui. Enfin les *pyramidaux du nez* entrent en jeu, abaissant encore les sourcils et la peau de front, et produisant de courtes rides transversales sur la racine du nez². Pour abrégé, nous désignerons souvent l'ensemble de ces divers muscles par le terme général de muscles *orbiculaires* ou *péri-oculaires*.

Une fois les muscles précédents fortement contractés, ceux qui vont se jeter dans la lèvre supérieure³ entrent en

2. Henle (*Handbuch d. Syst. Anat.*, 1858, B. I, s. 139) est d'accord avec M. Duchenne pour attribuer cet effet à la contraction du pyramidal.

3. Ces muscles sont : l'*élévateur commun de la lèvre supérieure et de l'aile du nez*, — l'*élévateur propre de la lèvre supérieure*, — le *malaris*, — et le *petit zygomatique*. Ce dernier muscle est placé parallèlement au *grand zygomatique* et au-dessous de lui, et il s'attache à la partie externe de la lèvre supérieure. Il est représenté figure 2 (I, p. 24), mais non figures 1 et 3. Le docteur Duchenne a montré le premier l'im-



1.



2

Heliotype



1.



3.



5.



2.



4.



6.

Helio type

action à leur tou
si on se rapp
d'entre eux au
tractez graduelle
toujours vous ser
énergique, votre
par les ailes du r
mêmes muscles.
tement fermée, pu
même instant, vo
yeux s'exagérer.
exposée à une lum
gné, est forcée de
toujours vous ob
légèrement. Chez
bonne l'habitude
on voit la bouche
macante.

L'élévation de
joes, et produit
le sillon naso-labi
nez, se prolonge ju
peut se voir sur t
trait très-caractéri
pleure; cependant
l'acte du rire ou d

portance de la contra
Mionisme de la P
considère les muscles
subdivisions d'un seul
4. Le docteur Duch
des différents muscles
les pleurs; il me sem
imperfection, quelque l
autrement. On trouve,

action à leur tour et l'élèvent : conséquence facile à prévoir, si on se rappelle les connexions qui existent entre l'un d'entre eux au moins, le *malaris*, et l'orbiculaire. Contractez graduellement les muscles péri-oculaires, presque toujours vous sentirez, à mesure que l'effort deviendra plus énergique, votre lèvre supérieure se soulever un peu, suivie par les ailes du nez, qui sont en partie commandées par les mêmes muscles. Maintenez en même temps la bouche exactement fermée, puis abandonnez brusquement vos lèvres : au même instant, vous sentirez la pression qui s'exerce sur vos yeux s'exagérer. Examinez de même une personne qui, exposée à une lumière éclatante et voulant fixer un objet éloigné, est forcée de clore partiellement ses paupières : presque toujours vous observerez que sa lèvre supérieure remonte légèrement. Chez certains sujets auxquels une forte myopie donne l'habitude en regardant de rétrécir l'orifice palpébral, on voit la bouche contracter à la longue une expression grimaçante.

L'élévation de la lèvre entraîne la partie supérieure des joues, et produit sur chacune d'elles un sillon très-accusé, le sillon naso-labial, qui, partant du voisinage de l'aile du nez, se prolonge jusqu'au-dessous de la commissure. Ce sillon peut se voir sur toutes mes photographies; il constitue un trait très-caractéristique de la physionomie de l'enfant qui pleure; cependant il s'en dessine un presque pareil dans l'acte du rire ou du sourire ⁴.

portance de la contraction de ce muscle dans l'expression des pleurs (*Mécanisme de la Physionomie Humaine, Album, 1862, p. 39*). Henle considère les muscles nommés ci-dessus (le *malaris* excepté) comme des subdivisions d'un seul et même muscle, le *quadratus labii superioris*.

4. Le docteur Duchenne a étudié avec un soin minutieux la contraction des différents muscles et les plis qui se produisent sur le visage pendant les pleurs; il me semble toutefois qu'il reste dans ses résultats quelque imperfection, quelque lacune, qu'il me serait d'ailleurs impossible de préciser autrement. On trouve, en effet, dans son Album (fig. 48), une Planche dans

Tandis que la lèvre supérieure est ainsi attirée en haut, pendant les cris, comme on vient de l'expliquer, les muscles abaisseurs des angles de la bouche (fig. 1 et 2, K), sont fortement contractés, pour maintenir celle-ci largement ouverte et laisser passer un fort volume de son. Cette action antagoniste des muscles supérieurs et inférieurs tend à donner à l'ouverture buccale une forme oblongue, à peu près carrée; c'est ce qu'on voit sur les photographies ci-jointes. Un romancier, excellent observateur⁵, décrivant un baby qui crie pendant qu'on le fait manger, dit : « sa bouche devenait carrée, et la soupe s'échappait par les quatre coins. » Je pense — nous reviendrons du reste sur ce point dans un autre chapitre — que les abaisseurs des commissures sont moins soumis au contrôle isolé de la volonté que les muscles voisins; de sorte que, lorsqu'un enfant se dispose à pleurer sans y être encore bien décidé,

laquelle on a, par la galvanisation des muscles appropriés, fait sourire l'une des moitiés de la face, tandis que l'autre moitié commence à pleurer. Or, sur vingt et une personnes à qui j'ai montré cette figure, presque toutes (dix-neuf) ont immédiatement reconnu l'expression du côté riant. Pour l'autre côté, au contraire, six personnes seulement sont tombées juste ou à peu près, y trouvant effectivement l'expression de *la tristesse*, de *la souffrance*, de *la contrariété*; les quinze autres ont commis les méprises les plus singulières, et ont cru y voir les expressions d'*une folle gaieté*, de *la satisfaction*, de *la ruse*, du *dégoût*, etc. On peut en conclure qu'il y a quelque chose de fautif dans l'expression. Ce qui peut avoir contribué à induire en erreur, c'est qu'on ne s'attend guère à voir pleurer un vieillard, et qu'il n'y a pas trace de larmes. Dans une autre figure du docteur Duchesne (fig. 49), dans laquelle les muscles d'une moitié de la face sont galvanisés à l'effet de représenter un homme qui commence à pleurer, avec le sourcil du même côté rendu oblique — ce qui est un signe caractéristique du chagrin — l'expression a été reconnue par un nombre de personnes proportionnellement plus grand. Sur vingt-trois, quatorze on répondit exactement : *chagrin*, *affliction*, *douleur*, *pleurs imminents*, *souffrance*, etc.; les neuf autres ne purent pas se former un jugement ou portèrent complètement à faux, et répondirent : *ruse*, *gaieté*, *éblouissement*, *effort pour regarder un objet éloigné*, etc.

5. M^{me} Gaskell, *Mary Barton*, nouvelle édition, p. 84.

ces muscles sont en général les premiers à entrer en contraction, et les derniers à cesser de se contracter. Lorsqu'un enfant d'un âge plus avancé commence à pleurer, les muscles qui aboutissent à la lèvre supérieure sont souvent les premiers à se contracter; peut-être parce que l'enfant plus âgé a moins de tendance à pleurer bruyamment, et par conséquent à tenir sa bouche largement ouverte, de sorte que les muscles abaisseurs ci-dessus désignés n'entrent pas en action d'une manière aussi énergique.

Sur l'un de mes propres enfants, j'ai observé souvent, à partir de son huitième jour et pendant quelque temps après, que le premier signe d'un accès de cris, quand on pouvait en saisir la première approche, était un léger froncement de sourcils, dû à la contraction des sourciliers; en même temps, les vaisseaux capillaires de la face et de la tête, dépourvue de cheveux, se gorgeaient de sang. Aussitôt que l'accès commençait réellement, tous les muscles péri-oculaires se contractaient avec force, et la bouche s'ouvrait largement de la manière décrite ci-dessus; de telle sorte que, dès cet âge très-tendre, les traits prenaient déjà la même forme qu'à une période plus avancée.

Le docteur Piderit⁶ insiste beaucoup sur la contraction de certains muscles qui attirent en bas le nez et rétrécissent les narines, comme étant un trait éminemment caractéristique de l'expression des pleurs. Les triangulaires (*depressores anguli oris*), sont généralement contractés en même temps, comme nous venons de le voir, et ils tendent indirectement, d'après le docteur Duchenne, à agir de la même manière sur le nez. On peut remarquer cette même apparence pincée du nez chez les enfants fortement enrhumés; apparence due en partie, comme me l'a fait observer le

6. *Mimik und Physiognomik*, 1867, s. 102. — Duchenne, *Mécanisme de la Phys. Humaine, Album*, p. 34.

docteur Langstaff, à leur reniflement continuel, et à la pression de l'atmosphère qui s'exerce par suite de chaque côté. Le but de cette contraction des narines, chez les enfants qui sont enrhumés ou qui pleurent, paraît être de s'opposer au flux du mucus ou des larmes, et d'empêcher ces fluides de se répandre sur la lèvre supérieure.

Après un accès de cris prolongé et violent, le cuir chevelu, le visage et les yeux sont rougis, par suite de l'obstacle apporté à la circulation en retour de la tête par les violents efforts d'expiration; mais la rougeur des yeux irrités est due principalement à l'abondante effusion des larmes. Les divers muscles de la face, qui ont été fortement contractés, tiraillent encore un peu les traits, et la lèvre supérieure est légèrement relevée ou renversée⁷, tandis que les commissures s'abaissent encore un peu. J'ai senti moi-même, et j'ai observé sur d'autres personnes adultes, que lorsqu'on a de la peine à réprimer ses larmes, par exemple à la lecture d'un récit touchant, il est presque impossible d'empêcher les différents muscles, qui agissent si énergiquement chez l'enfant pendant ses accès de cris, de tressaillir ou de trembler légèrement.

Dans les premières semaines, l'enfant ne répand pas de larmes, comme le savent bien les nourrices et les médecins. Ce n'est pas seulement parce que les glandes lacrymales sont incapables de sécréter; ainsi que je l'ai remarqué pour la première fois, après avoir accidentellement effleuré du revers de mon paletot l'œil ouvert d'un de mes enfants, âgé de soixante-dix-sept jours, il en résulta un larmolement abondant; et, bien que l'enfant poussât des cris violents, l'autre œil resta sec, ou du moins ne s'humecta que très-légèrement. J'avais observé cette faible effusion de larmes sur les deux yeux, dix jours auparavant, pendant un accès

7. Le docteur Duchenne a fait cette observation, *Mécanisme de la Physion. humaine, Album*, p. 39.

de cris. Les larmes ne coulaient pas encore sous les paupières et ne descendaient pas le long des joues, chez ce même enfant, à l'âge de cent vingt-deux jours. Cela arriva pour la première fois dix-sept jours plus tard, c'est-à-dire à l'âge de cent trente-neuf jours. J'ai fait observer quelques autres enfants, et l'époque de l'apparition véritable des larmes me paraît être très-variable. Dans un cas, les yeux s'humectèrent légèrement à l'âge de vingt jours seulement ; dans un autre, à soixante-deux jours. Chez deux autres enfants, les larmes ne coulaient pas encore sur le visage à l'âge de quatre-vingt-quatre et de cent dix jours ; chez un troisième, elles coulaient à cent quatre jours. On m'a affirmé avoir vu chez un enfant les larmes couler à l'âge remarquablement précoce de quarante-deux jours. Il semble que les glandes lacrymales aient besoin d'une certaine habitude acquise avant de pouvoir entrer aisément en action, de même à peu près que les divers mouvements et goûts consensuels transmis par l'hérédité réclament un certain exercice avant d'être fixés et amenés à leur état définitif. Cette hypothèse est surtout vraisemblable pour une habitude comme celle des pleurs, qui doit avoir été acquise postérieurement à l'époque où l'homme s'est séparé de l'origine commune du genre Homme et des Singes anthropomorphes, qui ne pleurent pas.

Il est remarquable que ni la douleur ni aucune autre émotion ne provoque dans la première période de la vie la sécrétion des larmes, qui devient plus tard l'expression la plus générale et la plus fortement accusée. Une fois l'habitude acquise par l'enfant, elle exprime de la manière la plus claire la souffrance de tout genre, la douleur corporelle aussi bien que l'angoisse de l'âme, alors même que celle-ci s'accompagne d'autres émotions, telles que la crainte ou la colère. Cependant le caractère des pleurs se modifie de très-bonne heure, comme je l'ai observé sur mes propres

enfants, et les pleurs de la colère diffèrent de ceux de la douleur. Une mère m'a raconté que sa petite fille, âgée de neuf mois, crie avec violence, mais sans pleurer, lorsqu'elle est en colère; mais si on la punit en tournant sa chaise le dos contre la table, ses larmes commencent à couler. Cette différence doit s'attribuer peut-être à ce que, en avançant en âge, nous réprimons nos larmes dans la plupart des circonstances, si ce n'est dans le chagrin, et à ce que l'influence de cette répression habituelle se transmet par l'hérédité à une époque de la vie plus précoce que celle où elle s'est d'abord exercée.

Chez l'adulte, et surtout dans le sexe masculin, la douleur physique ne provoque plus l'effusion des larmes, et ce caractère expressif fait défaut de bonne heure. Cela s'explique si l'on songe que les nations civilisées aussi bien que les races barbares considèrent comme une lâcheté indigne d'un homme de manifester la souffrance corporelle par aucun signe extérieur. A cette exception près, on sait que les sauvages versent d'abondantes larmes pour des causes extrêmement futiles. Sir J. Lubbock a réuni plusieurs observations de ce fait⁸. Un chef de la Nouvelle-Zélande « se mit à pleurer comme un enfant, parce que les matelots avaient sali son manteau préféré en le saupoudrant de farine. » J'ai vu, à la Terre-de-Feu, un naturel qui venait de perdre un frère, et qui, passant alternativement de la douleur à la gaieté, pleurait avec une violence hystérique, et riait aux éclats un instant après de tout ce qui pouvait le distraire. Les nations civilisées de l'Europe présentent du reste, au point de vue de la fréquence des larmes, de très-grandes différences. L'Anglais ne pleure guère que sous la pression de la douleur morale la plus poignante; dans certaines parties du continent, au contraire, les hommes

8. *The Origin of Civilization*, 1870, p. 355.

répandent des larmes avec beaucoup plus de facilité et d'abondance.

On sait que les aliénés s'abandonnent sans aucune contrainte, ou à peu près, à toutes leurs émotions. Le symptôme le plus caractéristique de la mélancolie simple, même dans le sexe masculin, est, d'après les renseignements que je tiens du docteur J. Crichton Browne, une tendance à pleurer pour les motifs les plus futiles, et même sans aucune cause, ou à pleurer d'une manière tout à fait exagérée en présence d'un véritable sujet de chagrin. La durée du temps pendant lequel peuvent pleurer certains malades de cette catégorie est véritablement prodigieuse, aussi bien que la quantité des larmes qu'ils répandent. Une jeune fille, atteinte de mélancolie, ayant larmoyé durant toute une journée, finit par avouer au docteur Browne que c'était simplement parce qu'elle se rappelait s'être un jour rasé les sourcils pour les faire pousser. Dans l'Asile, on voit parfois des malades qui restent des heures entières à se balancer d'avant en arrière; « si on vient à leur parler, ils s'arrêtent, plissent leurs yeux, abaissent les coins de leur bouche et fondent en larmes. » Dans certains cas, un mot, un salut bienveillant semblent suffire pour leur inspirer quelque pensée fantasque et chagrine; d'autres fois, c'est un effort de nature quelconque qui provoque les pleurs, indépendamment de toute idée pénible. Les sujets atteints de manie aiguë ont aussi, au milieu de leur délire incohérent, de violents accès de pleurs. Il ne faut pas toutefois considérer ces effusions abondantes de larmes, chez les aliénés, comme dues simplement à l'absence de toute contrainte; car certaines affections du cerveau, telles que l'hémiplégie, le ramollissement, et l'affaiblissement sénile, présentent aussi une disposition spéciale à provoquer les larmes. D'ailleurs, chez les aliénés, le larmolement est encore fréquent, alors même qu'ils ont atteint un état de complète imbécillité, et perdu la faculté de la parole. Les

idiots nés pleurent également⁹ ; il paraît qu'il n'en est pas de même des crétins.

D'après ce que nous voyons chez l'enfant, les pleurs paraissent constituer l'expression naturelle et primitive de la souffrance de toute nature, de la douleur morale, et de la douleur physique quand celle-ci n'est pas portée à ses dernières limites. Toutefois les faits qui précèdent, aussi bien que l'expérience de tous les jours, nous montrent qu'un effort souvent répété pour les réprimer, associé à certains états de l'esprit, agit très-efficacement, et nous donne à la longue à cet égard un grand empire sur nous-mêmes. Il paraît, par contre, que l'habitude a aussi le pouvoir d'accroître la faculté de pleurer ; ainsi le Révérend R. Taylor¹⁰, qui a longtemps résidé à la Nouvelle-Zélande, affirme que les femmes peuvent y répandre des larmes abondantes à volonté ; elles se réunissent pour pleurer sur les morts, et se font une gloire de le faire « à l'envi de la manière la plus attendrissante. »

Un effort isolé dans le but de réprimer les larmes paraît exercer peu d'influence sur les glandes lacrymales, et souvent même il semble avoir un effet contraire à celui qu'on en attend. Un vieux médecin, plein d'expérience, me disait qu'il n'avait jamais trouvé qu'un seul moyen de mettre un terme aux accès de pleurs incoercibles qu'on voit parfois se produire chez les femmes : c'était de prier celles-ci avec instance de ne point faire effort pour se contenir, et de les assurer que rien ne les soulagerait autant qu'une longue et abondante effusion de larmes.

Chez le petit enfant, les cris consistent en expirations

9. Voir, par exemple, les observations de M. Marshall sur un idiot dans *Philosoph. Transact.*, 1864, p. 526. — Sur les crétins, voir docteur Piderit, *Mimik und Physiognomik*, 1867, s. 61.

10. *New Zealand and its Inhabitants*, 1855, p. 475.

prolongées, entrecoupées d'inspirations courtes et rapides, presque spasmodiques; à un âge plus avancé, on voit apparaître le sanglot. Suivant Gratiolet¹¹, c'est la glotte qui joue le principal rôle dans l'acte du sanglot, lequel s'entend « au moment où l'inspiration surmonte la résistance de la glotte, et où l'air se précipite dans la poitrine. » Toutefois l'acte tout entier de la respiration est également spasmodique et violent. En général, les épaules se soulèvent, mouvement qui rend la respiration plus facile. Chez l'un de mes enfants, les inspirations étaient, à l'âge de soixante et dix-sept jours, si rapides et si fortes que leur caractère approchait de celui du sanglot; c'est à l'âge de cent trente-huit jours seulement que je remarquai pour la première fois un sanglot distinct; à partir de ce moment, chaque accès violent de pleurs était suivi par des sanglots. Les mouvements respiratoires sont, comme on sait, en partie volontaires et en partie involontaires, et je présume que le sanglot est dû, au moins partiellement, à ce que l'enfant acquiert, peu de temps après sa naissance, une certaine puissance pour commander à ses organes vocaux et pour arrêter leurs cris, tandis qu'il a une puissance bien moindre sur les muscles respiratoires qui continuent quelque temps encore à agir d'une manière involontaire ou spasmodique, lorsqu'ils ont été mis violemment en jeu. Le sanglot paraît particulier à l'espèce humaine; en effet, les gardiens du Jardin Zoologique m'ont affirmé n'avoir jamais rien observé de pareil chez aucune espèce de Singe; bien que les Singes poussent souvent des cris aigus, lorsqu'on les poursuit ou qu'on les saisit, et qu'ils restent ensuite haletants pendant longtemps. Ainsi il existe entre le sanglot et l'émission abondante des larmes une étroite analogie; en effet, le sanglot ne commence pas dès la première enfance, mais appa-

11. *De la Physionomie*, 1865, p. 126.

raît postérieurement et presque subitement, pour suivre dès lors chaque accès de pleurs, jusqu'à ce que cette habitude soit réprimée avec les progrès de l'âge.

Cause de la contraction des muscles qui entourent l'œil pendant les cris. — Nous avons vu que les enfants, dans la première aussi bien que dans la deuxième enfance, ferment invariablement les yeux avec énergie, pendant qu'ils crient, par la contraction des muscles environnants, de manière à produire sur les téguments des plis caractéristiques. Chez l'enfant plus âgé et même chez l'adulte, toutes les fois qu'il se produit quelque accès de larmes violent et sans contrainte, on peut observer aussi une tendance à la contraction de ces mêmes muscles; cependant la volonté met souvent obstacle à cette contraction, pour que la vision ne soit pas gênée.

Sir C. Bell explique ce fait de la manière suivante¹² : « Lorsqu'il se produit un effort violent d'expiration, qu'il s'agisse d'ailleurs de fou rire, de larmes, de toux ou d'éternuement, le globe de l'œil est fortement comprimé par les fibres de l'orbiculaire; cette compression a pour objet de protéger le système vasculaire de l'intérieur de l'œil contre une impulsion rétrograde communiquée au sang veineux à ce moment. Lorsque nous contractons la poitrine pour expulser l'air, il se produit un arrêt du sang dans les veines du cou et de la tête, et; dans les efforts les plus énergiques, le sang ne se borne pas à distendre les vaisseaux, mais il reflue dans les petits rameaux vasculaires. Si à cet instant, l'œil ne subissait pas une compression convenable, formant résistance au choc sanguin, il pourrait se produire des lésions irréparables dans les tissus si délicats du globe ocu-

12. *The Anatomy of Expression*, 1844, p. 406. Voir aussi un Mémoire du même auteur dans *Philosophical Transactions*, 1822, p. 284; *id.*, 1823, p. 466 et 289. Voir encore *The Nervous System of the Human Body*. 3^e édit., 1836, p. 475.

laire. » — Et plus loin, le même auteur ajoute : « Si nous écartons les paupières d'un enfant pour examiner ses yeux, au moment où il pleure et crie avec colère, la conjonctive s'injecte brusquement de sang, et les paupières sont repoussées, parce que nous supprimons ainsi le point d'appui naturel du système vasculaire de l'œil et l'obstacle qui s'oppose à l'envahissement des vaisseaux par le courant circulatoire. »

D'après la remarque de Sir C. Bell, souvent confirmée par mes propres observations, les muscles péri-oculaires se contractent avec énergie non-seulement pendant les pleurs, le rire, la toux et l'éternuement, mais encore pendant divers autres actes de nature analogue : observez par exemple un individu qui se mouche avec force. Je priai un jour un de mes garçons de pousser un cri aussi violent que possible; immédiatement il commença par contracter énergiquement ses muscles orbiculaires; je répétai à plusieurs reprises la même expérience avec le même résultat; et, quand je lui demandai pour quelle raison il fermait à chaque fois si bien les yeux, je reconnus qu'il ne s'en doutait en aucune façon : il agissait ainsi d'une manière instinctive et complètement inconsciente.

Pour que ces muscles entrent en action, il n'est pas indispensable que l'air soit effectivement chassé hors de la poitrine; il suffit que les muscles du thorax et de l'abdomen se contractent avec une grande force, pendant que l'occlusion de la glotte empêche l'air de s'échapper. Durant les vomissements et les nausées, l'air remplit les poumons et fait descendre le diaphragme, qui est ensuite maintenu en position par l'occlusion de la glotte, « aussi bien que par la contraction de ses propres fibres⁴³. »

43. Voir la description, par le docteur Brinton, de l'acte du vomissement dans *Todd's Cyclop. of Anatomy and Physiology*, 1859, vol. V, supplément, p. 318.

Les muscles abdominaux se contractent alors vigoureusement, en comprimant l'estomac, dont les fibres agissent en même temps, et dont le contenu est ainsi expulsé. Pendant chaque effort de vomissement, « la tête se congestionne fortement, le visage devient rouge et enflé, et les grosses veines qui sillonnent la face et les tempes se dilatent visiblement. » J'ai constaté qu'en même temps les muscles qui entourent l'œil sont en état de contraction forcée. Il en est de même lorsque les muscles de l'abdomen agissent de haut en bas, avec plus d'énergie que d'habitude, pour expulser le contenu du canal intestinal.

Une mise en jeu des muscles du corps, quelque énergique qu'elle soit, ne provoque pas la contraction des muscles péri-oculaires, si le thorax lui-même n'agit pas vigoureusement pour expulser l'air ou le comprimer dans les poumons. J'ai observé mes fils, au moment où ils faisaient les efforts les plus violents dans leurs exercices gymnastiques, par exemple lorsqu'ils se soulevaient plusieurs fois de suite à la force des bras, ou lorsqu'ils portaient des poids considérables ; mais je n'ai aperçu qu'une trace à peine appréciable de contraction dans les muscles péri-oculaires.

Comme la contraction de ces muscles, dans un but de protection pour les yeux pendant une expiration violente, constitue indirectement, ainsi que nous le verrons plus tard, un élément fondamental de plusieurs de nos expressions les plus importantes, j'étais extrêmement désireux de savoir jusqu'à quel point l'opinion de Sir C. Bell était susceptible de démonstration. Le Professeur Donders, d'Utrecht¹⁴, bien connu comme l'une des autorités les plus compétentes en

14. Je dois des remerciements à M. Bowman, qui m'a mis en relation avec le Professeur Donders, et qui m'a aidé à décider ce grand physiologiste à entreprendre des études sur ce sujet. Je suis également redevable à M. Bowman de divers renseignements qu'il m'a fournis avec la plus extrême complaisance, sur un grand nombre de points.

Europe sur toutes
et à la structure
élevée, à ma deman
de la science mo
qu'il a obtenus¹⁵.
tion violente, les
et rétro-oculaires
par l'accroisseme
artères, et en sec
en retour dans les
es artères et les v
les durant tout
détail des preuves
ne borne à renvoye
les veines de la t
ence, et à la coul
comme par exem
avec violence. Je p
autorité, que le glo
pas aucun doute
violente. Ce phéno
rétro-oculaires, et
connexions intimes
vu en effet, en en
le cerveau se soule
vement respiratoire
des petits ent
dilatées. Telle est

15. Le Mémoire de
archief voor Genees e
e docteur W.-D. Moo
Epitola in determinat
series of Medicine,
p. 20.

Europe sur toutes les questions qui se rapportent à la vision et à la structure de l'œil, a bien voulu entreprendre cette étude, à ma demande, en s'aidant des procédés si ingénieux de la science moderne; il a récemment publié les résultats qu'il a obtenus¹⁵. Il a démontré que, pendant une expiration violente, les vaisseaux intra-oculaires, extra-oculaires et rétro-oculaires sont tous affectés de deux façons: d'abord par l'accroissement de la pression sanguine dans les artères, et en second lieu, par la gêne de la circulation en retour dans les veines. Il est par conséquent certain que les artères et les veines de l'œil sont plus ou moins distendues durant tout effort énergique d'expiration. Pour le détail des preuves données par le Professeur Donders, je me borne à renvoyer à son remarquable Mémoire. L'injection des veines de la tête se reconnaît facilement à leur turgescence, et à la couleur pourpre que prend la face, chez un homme par exemple qui a failli s'étrangler et qui tousse avec violence. Je puis ajouter, en m'appuyant sur la même autorité, que le globe oculaire, dans son ensemble, proémine sans aucun doute un peu au moment de chaque expiration violente. Ce phénomène est dû à la dilatation des vaisseaux rétro-oculaires, et pouvait aisément se prévoir d'après les connexions intimes qui existent entre l'œil et le cerveau; on a vu en effet, en enlevant une portion de la voûte crânienne, le cerveau se soulever et s'abaisser à chaque double mouvement respiratoire; ce même mouvement peut se constater, chez les petits enfants, au niveau des fontanelles non encore oblitérées. Telle est aussi, je présume, la raison pour laquelle

15. Le Mémoire de M. Donders a paru d'abord dans *Nederlandsch Archief voor Genees en Natuurkunde*, Deel 5 1870. Il a été traduit par le docteur W.-D. Moore, sous le titre suivant: *On the Action of the Eyelids in determination of Blood from expiratory effort*, dans les *Archives of Medicine*, publiées par le docteur L.-S. Beale, 1870, vol. V, p. 20.

les yeux d'un homme étranglé paraissent saillants et prêts à jaillir hors de leurs orbites.

Pour ce qui concerne l'influence protectrice de la pression des paupières sur les yeux, pendant de violents efforts d'expiration, le professeur Donders conclut d'observations variées que cette pression limite sans aucun doute ou même entrave complètement la dilatation des vaisseaux¹⁶. Dans ces circonstances, ajoute-t-il, nous voyons assez souvent les mains se porter involontairement au visage et s'appliquer sur les paupières, comme pour leur venir en aide et protéger les yeux plus efficacement.

Il faut reconnaître cependant que les faits sur lesquels on peut s'appuyer pour démontrer que les yeux peuvent en effet souffrir plus ou moins de l'absence d'un point d'appui résistant pendant les expirations violentes, ne sont pas jusqu'à présent très-nombreux; on peut pourtant en citer quelques-uns. Il est certain « que des efforts d'expiration énergiques, pendant la toux ou le vomissement et en particulier pendant l'éternuement, produisent quelquefois des ruptures dans les petits vaisseaux (extérieurs) de l'œil¹⁷. » Le docteur Gunning a rapporté récemment un cas de coque-

16. Le professeur Donders fait remarquer (*Archives of Medicine*, publiées par le docteur L.-S. Beale, 1870, vol. V, p. 28) que « après une lésion de l'œil, après des opérations, et dans quelques formes d'inflammation interne, nous attachons une extrême importance à la compression uniforme exercée par l'occlusion des paupières, et quelquefois nous l'augmentons par l'application d'un bandage. Dans tous les cas, nous tâchons d'éviter de grands efforts d'expiration, dont les inconvénients sont bien connus. » M. Bowman m'apprend que, dans des cas de photophobie excessive qui accompagne ce qu'on appelle l'ophtalmie scrofuleuse chez les enfants — alors que la lumière est si difficile à supporter que pendant des semaines et des mois entiers elle est constamment arrêtée par une occlusion énergique des paupières — il a été souvent frappé, en entr'ouvrant celles-ci, de la pâleur du globe oculaire, ou pour mieux dire de l'absence de cette rougeur qu'il pouvait s'attendre à trouver sur une surface un peu enflammée; il est disposé à attribuer cette pâleur à l'occlusion énergique des paupières.

17. Donders, *id.*, p. 36.

luche, suivie d'exophthalmie, en attribuant cette complication à la rupture des vaisseaux profonds de l'orbite; on a observé un certain nombre de cas analogues. Mais un simple sentiment de gêne a dû suffire probablement pour conduire à l'habitude associée de protéger les globes oculaires par la contraction des muscles qui les entourent. Il a même suffi, sans doute, de l'attente d'une lésion ou de sa possibilité: c'est ainsi qu'un objet qui se meut trop près des yeux provoque un clignement involontaire des paupières. Par conséquent nous pouvons conclure en toute assurance des observations de Sir C. Bell, et plus encore des recherches plus précises du Professeur Donders, que l'occlusion énergique des paupières pendant les cris, chez l'enfant, est un acte plein de sens et d'une réelle utilité.

Nous avons déjà vu que la contraction des muscles orbitaires entraîne le soulèvement de la lèvre supérieure, et par suite, si la bouche est maintenue largement ouverte, la dépression des commissures par la contraction des muscles abaisseurs. La formation du sillon naso-labial sur les joues est également une conséquence de l'élévation de la lèvre supérieure. Ainsi les mouvements expressifs principaux du visage pendant les pleurs paraissent tous résulter de la contraction des muscles qui entourent les yeux. Nous verrons bientôt que l'effusion des larmes dépend aussi de la contraction de ces mêmes muscles, ou du moins qu'elle a certaines relations avec elle.

Dans quelques-uns des faits précédents, et en particulier dans l'éternuement et la toux, il est possible que la contraction des muscles orbitaires puisse servir accessoirement à protéger les yeux contre l'ébranlement ou la vibration trop intense produite par le bruit qui accompagne de pareils actes. Je crois qu'il en est ainsi; car les chiens et les chats ferment certainement leurs paupières, lorsqu'ils broient des os durs entre leurs dents, et quelquefois aussi lorsqu'ils éternuent;

cependant les chiens ne le font pas quand ils aboient bruyamment. M. Sutton, ayant observé avec soin, sur ma demande, un jeune orang et un chimpanzé, a constaté que l'un et l'autre fermaient toujours les yeux en toussant et en éternuant, jamais au contraire lorsqu'ils criaient avec violence. Ayant moi-même administré une petite prise de tabac à un singe américain, un *Cebus*, je le vis clore ses paupières en éternuant; dans une autre occasion, au contraire, je le vis garder les yeux ouverts pendant qu'il poussait des cris aigus.

Cause de la sécrétion des larmes. — Dans toute théorie de l'influence de l'état de l'esprit sur la sécrétion des larmes, il est un fait important dont il est nécessaire de tenir compte : c'est que, toutes les fois que les muscles péri-oculaires se contractent involontairement avec énergie pour protéger les yeux en comprimant les vaisseaux sanguins, la sécrétion lacrymale s'active, et souvent devient assez abondante pour que les larmes coulent le long des joues. Ce phénomène s'observe sous l'influence des émotions les plus opposées, aussi bien qu'en l'absence de toute émotion. L'unique exception — et encore n'est-elle que partielle — que présente cette relation entre la contraction énergique et involontaire de ces muscles et la sécrétion des larmes, existe chez les petits enfants, alors qu'ils crient avec violence, les paupières exactement closes; on sait, en effet, que les pleurs n'apparaissent qu'à l'âge de deux à trois ou quatre mois. Cependant on voit déjà, avant cette époque, les yeux s'humecter légèrement. Il semble, comme nous l'avons fait remarquer plus haut, que les glandes lacrymales ne possèdent pas toute leur activité fonctionnelle dans la première période de la vie, par suite d'un défaut d'habitude ou pour quelque autre cause inconnue. Lorsque l'enfant a atteint un âge un peu plus avancé, les cris ou les plaintes qui expriment la souffrance s'accompagnent si régulière-

ment de l'effusion
donné aux deux
un sens identique

Tant que le
tions contraires a
du plaisir, reste
contraction des m
cils ne se froncent

rire, avec des exp
le visage se moui

prises la figure de
accès de rire, et j
de la lèvre supéri

les joues étaient h
stances donnaient

expression qu'il e
caractérise la figu
glots. L'effusion d
du fou rire est, co

phénomène commun à
Dans un accès
état de demi-suffoc

se distendent, les
énergie et les larm
accès de toux ordin

de s'essuyer les ye
sée ou du vomisse

tement contractés,
abondance sur le v
même aussi bien q

que ces phénomènes
18. M. Hensleigh V
vol. I, p. 410) dit : « Le
sens originel est simp

ment de l'effusion des larmes, que la langue anglaise a donné aux deux mots *to weep* et *to cry* (pleurer et crier) un sens identique, et en a fait deux termes synonymes¹⁸.

Tant que le rire, qui est une manifestation des émotions contraires aux précédentes, c'est-à-dire de la joie ou du plaisir, reste modéré, il se produit à peine une légère contraction des muscles péri-oculaires, de sorte que les sourcils ne se froncent pas; mais lorsqu'il passe à l'état de fou rire, avec des expirations rapides, violentes, spasmodiques, le visage se mouille de larmes. J'ai observé à diverses reprises la figure de certaines personnes, à la suite de violents accès de rire, et j'ai remarqué que les muscles des yeux et de la lèvre supérieure étaient encore contractés en partie; les joues étaient humectées de larmes, et ces deux circonstances donnaient à la moitié supérieure de la face une expression qu'il eût été impossible de distinguer de celle qui caractérise la figure d'un enfant encore agitée par les sanglots. L'effusion des larmes sur le visage, sous l'influence du fou rire est, comme nous le verrons plus tard, un phénomène commun à toutes les races humaines.

Dans un accès de toux violente, et spécialement dans un état de demi-suffocation, la face devient pourpre, les veines se distendent, les muscles orbiculaires se contractent avec énergie et les larmes coulent sur les joues. Même après un accès de toux ordinaire, on sent presque toujours le besoin de s'essuyer les yeux. Dans les efforts violents de la nausée ou du vomissement, les muscles orbiculaires sont fortement contractés, et quelquefois les larmes coulent avec abondance sur le visage; j'ai fait ces observations sur moi-même aussi bien que sur d'autres. Ayant entendu avancer que ces phénomènes pouvaient être dus simplement à l'in-

18. M. Hensleigh Wedgwood (*Dict. of English Etymology*, 1859, vol. I, p. 410) dit: « Le verbe *to weep* vient de l'anglo-saxon *wop*, dont le sens originel est simplement crier (*outcry*) ».

roduction dans les narines de substances irritantes, dont la présence provoquerait par action réflexe une suractivité de la sécrétion lacrymale, je priai un médecin — l'un de ceux qui ont bien voulu m'aider dans ce travail — de porter son attention sur les effets des efforts de vomissement, alors que rien n'était expulsé de l'estomac; par une singulière coïncidence, ce médecin fut pris lui-même le lendemain de nausées violentes, et trois jours après il eut l'occasion d'observer une cliente dans des circonstances semblables. Dans aucun des deux cas, il n'y eut un atome de matière rejeté hors de l'estomac, et cependant les muscles orbiculaires se contractèrent fortement, et des larmes coulèrent avec abondance. Je puis être aussi très-affirmatif au sujet de la contraction énergique des mêmes muscles et de la sécrétion des larmes qui l'accompagne, lorsque les muscles abdominaux agissent avec une force inusitée de haut en bas sur le canal intestinal.

Le bâillement commence par une inspiration profonde, que suit une expiration longue et énergique; en même temps presque tous les muscles du corps sont fortement contractés, y compris ceux qui entourent les yeux; la sécrétion des larmes s'active souvent, et quelquefois même on les voit couler sur les joues.

J'ai souvent observé que, lorsqu'on se gratte sous l'influence de démangeaisons insupportables, on ferme les paupières avec force; mais je ne crois pas qu'on commence par faire une inspiration profonde pour chasser ensuite l'air vigoureusement, et je n'ai jamais remarqué que les yeux se remplissent de larmes dans ces circonstances; toutefois je ne puis affirmer qu'il n'en est jamais ainsi. L'occlusion énergique des paupières se rattache peut-être simplement à l'action générale qui raidit tous les muscles du corps au même moment. Elle est complètement différente de cette douce occlusion des yeux, qui, suivant une remarque de

Gratiolet¹⁹, acc
suave par le sens
celui du goût, e
désir d'exclure to

Le Professeur
observé. dit-il, q
après un léger att
ne produisant ni
spasmes des mus
sion très-abonda
pendant une heur
un intervalle de
spasmes violents
encore de larmes
des yeux. » M. Bo
tement analogues;
rougeur ni inflan

J'étais très-cur
animal, un rapp
muscles orbiculair
larmes; malheureu
qui contractent ces
peu qui pleurent
autrefois larmoyer
aurait été un exce
deux singes actuel
à la même espèce
étudiés avec soin
qu'ils poussaient
tracter ces muscles
dans leur cage, av
faire des observa

19. De la Physion

Gratiolet¹⁹, accompagne souvent la perception d'un parfum suave par le sens de l'odorat ou d'une saveur exquise par celui du goût, et qui est due sans doute originellement au désir d'exclure toute impression étrangère.

Le Professeur Donders me signale le fait suivant : « J'ai observé, dit-il, quelques cas d'une affection très-curieuse : après un léger attouchement, par un vêtement, par exemple, ne produisant ni lésion, ni contusion, il se manifeste des spasmes des muscles orbiculaires, accompagnés d'une effusion très-abondante de larmes, qui peut se prolonger pendant une heure environ. Plus tard, et quelquefois après un intervalle de plusieurs semaines, il se reproduit des spasmes violents de ces mêmes muscles, accompagnés encore de larmes et de rougeur primitive ou secondaire des yeux. » M. Bowman a observé parfois des cas complètement analogues; dans certains d'entre eux, il n'y avait ni rougeur ni inflammation des yeux.

J'étais très-curieux de savoir s'il existait, chez quelque animal, un rapport analogue entre la contraction des muscles orbiculaires dans une expiration, et la sécrétion des larmes; malheureusement il n'y a que très-peu d'animaux qui contractent ces muscles d'une manière prolongée, et très-peu qui pleurent. Le *Macacus maurus*, que l'on voyait autrefois larmoyer si abondamment, au Jardin Zoologique, aurait été un excellent sujet pour ces observations; mais les deux singes actuellement existants et qu'on croit appartenir à la même espèce, ne pleurent pas. Cependant ils ont été étudiés avec soin par M. Bartlett et par moi-même, pendant qu'ils poussaient des cris aigus, et ils nous ont paru contracter ces muscles; mais ils gambadaient de côté et d'autre, dans leur cage, avec tant de rapidité, qu'il était difficile de faire des observations précises. Aucun autre singe, à ma

19. *De la Physionomie*, 1865, p. 217.

connaissance, ne contracte ses muscles orbiculaires en criant.

On sait que l'éléphant indien pleure quelquefois. Sir E. Tennent, décrivant ceux qu'il a vus capturés et prisonniers à Ceylan, s'exprime ainsi : « Quelques-uns restaient immobiles, accroupis sur le sol, sans manifester leur souffrance autrement que par les larmes qui baignaient leurs yeux et coulaient incessamment. » Et parlant d'un autre éléphant : « Lorsqu'il fut vaincu et attaché, sa douleur fut extrême; la violence fit place à une complète prostration, et il tomba par terre, poussant des cris étouffés et la face baignée de larmes²⁰. » Au Jardin Zoologique, le gardien des éléphants indiens m'a affirmé positivement avoir vu plusieurs fois des larmes couler sur la face de la vieille femelle, lorsqu'on la séparait de son petit. J'étais très-désireux de constater un fait venant à l'appui de la relation qui existe chez l'homme entre la contraction des muscles orbiculaires et l'effusion des larmes, et de vérifier si les éléphants met-

20. *Ceylon*, 3^e édit., 1859. vol. II, p. 364, 376. — Je me suis adressé à M. Thwaites, à Ceylan, pour avoir d'autres renseignements relativement aux pleurs de l'éléphant; j'ai reçu, en réponse, une lettre du Révérend M. Glenie, qui a bien voulu observer pour moi, avec quelques autres personnes, une troupe d'éléphants récemment capturés. Lorsqu'on les irritait, ils poussaient des cris violents, mais sans jamais contracter leurs muscles péri-oculaires, et sans verser de larmes. Les chasseurs indigènes affirment d'ailleurs qu'ils n'ont jamais vu d'éléphant pleurer. Il me paraît cependant impossible de mettre en doute les détails circonstanciés donnés par Sir E. Tennent, confirmés d'ailleurs par les affirmations positives des gardiens du Jardin Zoologique. Il est certain que les deux éléphants du Jardin contractaient invariablement leurs muscles orbiculaires, au moment où ils commençaient à pousser des cris. Je ne puis concilier ces affirmations opposées, qu'en supposant que les éléphants récemment capturés de Ceylan, furieux ou effrayés, désiraient observer leurs persécuteurs, et par conséquent ne contractaient pas leurs muscles orbiculaires, afin de ne pas gêner la vision. Ceux que M. Tennent a vus répandre des larmes étaient abattus, et avaient renoncé à la lutte par désespoir. Les éléphants qui criaient, au Jardin Zoologique, en obéissant à un commandement, n'étaient évidemment ni effrayés ni furieux.

taient ces muscles en action, lorsqu'ils criaient ou soufflaient bruyamment par leur trompe. A la prière de M. Bartlett, le gardien ordonna aux deux éléphants, jeune et vieux, de crier; et nous constatâmes, à plusieurs reprises, sur l'un et l'autre, que les muscles péri-oculaires, surtout les inférieurs, se contractaient bien nettement au moment où ils commençaient à crier. Dans une autre occasion, le gardien ayant fait crier l'éléphant beaucoup plus fort, nous vîmes à chaque fois les mêmes muscles se contracter énergiquement, les supérieurs aussi bien que les inférieurs. Chose singulière, l'éléphant d'Afrique — qui, il faut le dire, est si différent de l'éléphant des Indes que certains naturalistes le classent dans un sous-genre distinct — n'a pas montré, dans deux circonstances où on a provoqué ses cris, la moindre trace de contraction des muscles péri-oculaires.

Si l'on conclut des différents exemples relatifs à l'espèce humaine que nous avons cités, on ne peut douter, semble-t-il, que la contraction des muscles péri-oculaires, pendant une violente expiration ou une compression énergique du thorax dilaté, ne soit, d'une manière ou d'une autre, en connexion intime avec la sécrétion des larmes; ces phénomènes s'observent d'ailleurs sous l'influence d'émotions complètement différentes, et même en l'absence de toute émotion. Cela ne veut pas dire certainement que la sécrétion des larmes ne puisse se produire sans la contraction de ces muscles; tout le monde sait, en effet, que les larmes coulent souvent avec abondance, sans que les paupières soient closes ni les sourcils froncés. La contraction peut être à la fois involontaire et prolongée, comme pendant un accès de suffocation, ou rapide et énergique, comme pendant un éternuement. Le simple clignement involontaire des paupières n'amène pas de larmes dans les yeux, bien qu'il se répète fréquemment; il ne suffit même pas de la contraction volontaire et prolongée des nombreux muscles environ-

nants. Comme les glandes lacrymales entrent facilement en activité dans l'enfance, je persuadai à mes enfants et à plusieurs autres d'âges divers de contracter ces muscles plusieurs fois de suite de toute leur force, aussi longtemps qu'ils pourraient continuer; l'effet fut à peu près nul. Quelquefois j'observai une légère humidité des yeux, que pouvait parfaitement expliquer la simple expulsion des larmes qui existaient déjà dans les glandes par suite d'une sécrétion antérieure.

On ne peut préciser positivement la nature de la relation qui lie la contraction involontaire et énergique des muscles péri-oculaires à la sécrétion des larmes; mais il est permis d'émettre une hypothèse probable. La principale fonction de la sécrétion lacrymale consiste à lubrifier, concurremment avec un peu de mucus, la surface de l'œil; elle sert en second lieu, d'après l'opinion de certains physiologistes, à humecter constamment les narines, de manière à saturer d'humidité l'air inhalé ²¹, et aussi à favoriser le fonctionnement du sens de l'odorat. Mais une autre fonction des larmes, au moins aussi importante que les précédentes, consiste à entraîner les particules de poussière, ou les corpuscules de toute nature qui peuvent tomber sur les yeux. L'importance de cette fonction est démontrée par les cas dans lesquels la cornée s'enflamme et devient opaque, à la suite d'adhérences entre le globe oculaire et la paupière, qui rendent celle-ci immobile, et empêchent l'entraînement de ces particules ²². La sécrétion des larmes sous l'influence de l'irritation produite par la présence d'un corps étranger est un acte réflexe: ce corps irrite un nerf périphérique qui envoie une impression à certaines cellules ner-

21. Bergeon, cité dans *Journal of Anatomy and Physiology*, nov. 1871, p. 235.

22. Voir, par exemple, un cas rapporté par Sir G. Bell: *Philosophical Transactions*, 1823, p. 477.

veuses sensibles, lesquelles la transmettent à d'autres cellules; ces dernières, à leur tour, réagissent sur la glande lacrymale. L'impression transmise à la glande produit — on a du moins de bonnes raisons de le croire — le relâchement de la tunique musculaire des petites artères; le sang traverse alors le tissu glandulaire en plus grande quantité, et provoque une abondante sécrétion de larmes. Lorsque les petites artères de la face, en y comprenant celles de la rétine, se dilatent sous l'influence de circonstances très-diverses, en particulier pendant une rougeur intense, les glandes lacrymales subissent quelquefois une impression semblable, et les yeux s'humectent de larmes.

Il est difficile de se rendre compte du mode d'origine de certaines actions réflexes; toutefois, relativement au cas actuel de l'impressionnabilité des glandes lacrymales par une irritation portée sur la surface de l'œil, il est peut-être utile de remarquer que, aussitôt que certaines formes animales primitives ont acquis un mode d'existence à demi terrestre, et que les yeux ont pu par conséquent recevoir des particules de poussière, celles-ci auraient provoqué, si elles n'avaient pas été entraînées, une irritation intense; alors, en vertu du simple principe de l'action de la force nerveuse rayonnant vers les cellules avoisinantes, les glandes lacrymales ont dû être amenées à entrer en action. Ce phénomène s'étant répété fréquemment, et la force nerveuse ayant de la tendance à repasser aisément par les voies qu'elle a suivies habituellement, une légère irritation a dû, en fin de compte, suffire pour produire une abondante sécrétion de larmes.

Une fois cette action réflexe établie et devenue facile, par ce mécanisme ou par tout autre, des irritations de natures diverses portées sur la surface de l'œil — l'impression d'un vent froid, une action inflammatoire lente, un coup sur les paupières — ont dû provoquer une sécrétion abon-

dante de larmes. Nous savons qu'il en est en effet ainsi. Les glandes lacrymales entrent aussi en action à la suite d'une excitation portée sur les organes voisins. C'est ainsi que, lorsque les narines sont irritées par des vapeurs âcres, les larmes coulent, alors même que les paupières restent exactement fermées; il en est de même à la suite d'un coup reçu sur le nez, en boxant par exemple. J'ai vu un coup de badine sur le visage produire le même effet. Dans ces derniers cas, la sécrétion des larmes est un phénomène accessoire et sans utilité directe. Comme toutes les parties de la face, y compris les glandes lacrymales, reçoivent les ramifications d'un même tronc nerveux, le trijumeau ou la cinquième paire, on peut comprendre jusqu'à un certain point que les effets de l'excitation de l'une de ses branches puisse se propager aux cellules nerveuses qui sont les origines des autres branches.

Les parties intérieures du globe oculaire agissent également, dans certaines conditions, sur les glandes lacrymales, par action réflexe. Les observations suivantes m'ont été gracieusement communiquées par M. Bowman; ces questions sont du reste très-complexes, à cause des connexions intimes qui lient toutes les parties de l'œil, et de leur extrême sensibilité à toute excitation. Une lumière intense a très peu de tendance à provoquer le larmolement, si la rétine est dans son état normal; mais dans certaines maladies, chez les enfants par exemple qui ont de petits ulcères anciens sur la cornée, la rétine devient extrêmement impressionnable, et l'action de la simple lumière diffuse provoque une occlusion énergique et prolongée des paupières, accompagnée d'une abondante effusion de larmes. Lorsqu'on commence à faire usage de verres convexes, et qu'on force le pouvoir affaibli de l'accommodation, la sécrétion lacrymale s'exagère souvent d'une manière excessive, et la rétine devient d'une très-grande sensibilité à la lumière. En général,

les affections
ciliaires qui ag
tion ont des di
anormale de la
pas jusqu'à l'int
dice d'un défaut
circulation en re
pas ordinaireme
duit plutôt qua
que l'œil se ramo
breux et des al
inflammations t
pagnés que d'un

Il faut auss
indirect avec la
parties voisines
mouvements, de
indépendamment
Une lumière écla
yeux, l'iris se co
appréciable, l'iris
l'iris exécute aus
dation à longue c
converger les der
quelle puissance i
tion d'une lumière
tairement les p
yeux, ou quand
bien connu de l'é
somes, par une
force nerveuse ra

23. Voir, sur ces
and Refraction of th

les affections morbides de la surface de l'œil et des organes ciliaires qui agissent dans le phénomène de l'accommodation ont des dispositions à s'accompagner d'une sécrétion anormale de larmes. La dureté du globe de l'œil qui ne va pas jusqu'à l'inflammation, mais qui est simplement un indice d'un défaut d'équilibre entre la circulation directe et la circulation en retour dans les vaisseaux intra-oculaires, n'est pas ordinairement suivie de larmolement. Celui-ci se produit plutôt quand le défaut de l'équilibre est inverse et que l'œil se ramollit. Enfin, il est des états morbides nombreux et des altérations organiques de l'œil, et même des inflammations très-graves, qui peuvent n'être accompagnés que d'une sécrétion lacrymale nulle ou insignifiante.

Il faut aussi remarquer, comme ayant un rapport indirect avec la question qui nous occupe, que l'œil et les parties voisines sont soumis à un nombre considérable de mouvements, de sensations, d'actes réflexes et associés, indépendamment de ceux qui intéressent la glande lacrymale. Une lumière éclatante frappe-t-elle la rétine d'un des deux yeux, l'iris se contracte; mais après un intervalle de temps appréciable, l'iris de l'autre œil entre en action à son tour. L'iris exécute aussi des mouvements dans l'acte de l'accommodation à longue ou à courte distance, et aussi lorsqu'on fait converger les deux yeux²³. Tout le monde a éprouvé avec quelle puissance irrésistible les sourcils s'abaissent sous l'action d'une lumière très-intense. Nous clignons aussi involontairement les paupières, quand un objet s'agite près de nos yeux, ou quand nous entendons un bruit imprévu. Le cas bien connu de l'éternuement provoqué, chez certaines personnes, par une vive lumière, est plus curieux; car ici, la force nerveuse rayonne de certaines cellules en connexion

23. Voir, sur ces divers points, *On the Anomalies of Accommodation and Refraction of the Eye*, par le Prof. Donders, 1864, p. 573.

avec la rétine aux cellules sensorielles affectées à la muqueuse nasale, en y produisant un picotement, et de là aux cellules qui commandent les divers muscles respiratoires (les orbiculaires compris), lesquels expulsent l'air de telle manière qu'il sort seulement par les narines.

Revenons à notre sujet : pourquoi y a-t-il sécrétion de larmes au moment d'un accès de cris ou pendant d'autres efforts respiratoires violents? Puisqu'un coup léger porté sur les paupières provoque une abondante effusion de larmes, il est au moins possible que la contraction spasmodique de ces organes, en comprimant fortement le globe de l'œil, agisse d'une manière semblable. Il est certain cependant que la contraction volontaire des mêmes muscles ne produit aucun effet; mais ceci ne me paraît pas une objection à la manière de voir précédente. Nous savons qu'un homme ne peut volontairement ni éternuer ni tousser avec la même énergie qu'il déploie quand ces actes sont automatiques; il en est de même pour la contraction des muscles orbiculaires. Sir C. Bell a constaté, dans diverses expériences, qu'en fermant brusquement et fortement les yeux dans l'obscurité, on aperçoit des étincelles lumineuses semblables à celles qu'on fait naître en frappant légèrement les paupières avec le bout des doigts; « mais dans l'éternuement, dit-il, la compression est à la fois plus rapide et plus énergique, et les étincelles sont plus brillantes. » Il est certain d'ailleurs que celles-ci sont dues à la contraction des paupières, car « si on les maintient ouvertes pendant l'acte de l'éternuement, toute sensation lumineuse disparaît. » Nous avons vu, dans les cas particuliers cités par le Professeur Donders et par M. Bowman, qu'il survenait, quelques semaines après une légère lésion de l'œil, des contractions spasmodiques des paupières, accompagnées d'un larmolement abondant. Dans l'acte du bâillement, les larmes sont sans doute produites seulement par la contraction spasmodique des muscles péri-

oculaires. Mais
ment croyable
la surface de
par conséquent
pour provoquer
dans beaucoup
lents efforts ex

Une autre
vu que les part
taines condition
réflexe. Nous sa
d'expiration éne
les vaisseaux oc
en retour par le
probable que la
produite, puisse
crymales, et aj
à la compression

Pour juger d
lous-nous que l
deux manières,
les fois qu'ils po
veuse a de la ter
sivies habituelle
compression mē
et d'une distensi
sur les glandes
analogue dans la
hires, contractio
de pleurs modér
des vaisseaux ni

En outre, lo
plexes, après av
les uns aux autre

oculaires. Malgré ces derniers exemples, il paraît difficilement croyable que la pression exercée par les paupières sur la surface de l'œil puisse suffire, quoique spasmodique et par conséquent plus énergique que si elle était volontaire, pour provoquer par action réflexe la sécrétion des larmes, dans beaucoup de cas où celle-ci se produit pendant de violents efforts expiratoires.

Une autre cause peut aussi entrer en jeu. Nous avons vu que les parties profondes de l'œil agissent, dans certaines conditions, sur les glandes lacrymales, par action réflexe. Nous savons, d'autre part que, pendant des efforts d'expiration énergiques, la pression du sang artériel dans les vaisseaux oculaires augmente, tandis que la circulation en retour par les veines est gênée. Il semble par conséquent probable que la distension des vaisseaux oculaires, ainsi produite, puisse agir par action réflexe sur les glandes lacrymales, et ajouter dès lors ses effets à ceux qui sont dus à la compression de la surface de l'œil par les paupières.

Pour juger de la probabilité de cette hypothèse, rappelons-nous que les yeux des enfants ont fonctionné de ces deux manières, pendant d'innombrables générations, toutes les fois qu'ils poussaient des cris; et, comme la force nerveuse a de la tendance à passer par les voies qu'elle a déjà suivies habituellement, il a dû suffire, en dernier lieu, d'une compression même peu considérable des globes oculaires et d'une distension modérée de leurs vaisseaux pour agir sur les glandes lacrymales. Nous trouvons un phénomène analogue dans la contraction légère des muscles péri-oculaires, contraction qui se produit même pendant un accès de pleurs modéré, alors qu'il ne peut y avoir de distension des vaisseaux ni de sensation de gêne dans les yeux.

En outre, lorsque des actes ou des mouvements complexes, après avoir été accomplis et étroitement associés les uns aux autres, viennent plus tard, pour une cause quel-

conque, à être empêchés d'abord par la volonté et ensuite par l'habitude, si les conditions excitatrices convenables se présentent, la partie de l'acte ou du mouvement qui est le moins soumise au contrôle de la volonté sera souvent encore accomplie involontairement. La sécrétion glandulaire est en général remarquablement indépendante de l'influence de la volonté; aussi, lorsque par suite du progrès de l'âge chez l'individu, ou par suite des progrès de la civilisation dans la race, l'habitude de pleurer ou de crier est réprimée, et qu'il n'y a par conséquent plus de distension des vaisseaux sanguins de l'œil, il peut cependant arriver que des larmes soient sécrétées. Nous pouvons voir, comme nous l'avons déjà remarqué, les muscles péri-oculaires d'un individu qui lit une histoire touchante, trembloter et tirailler les traits d'une manière si légère que leur contraction est à peine perceptible. Dans ce cas, il n'y a eu ni cri ni dilatation des vaisseaux sanguins, et cependant, par l'effet de l'habitude, certaines cellules nerveuses ont envoyé une petite quantité de force nerveuse aux cellules desquelles dépendent les muscles péri-oculaires, et elles en ont envoyé également aux cellules desquelles dépendent les glandes lacrymales, car les yeux s'humectent souvent de larmes précisément au même moment. Si le tiraillement des muscles périoculaires et la sécrétion des larmes avaient été complètement réprimés, il est presque certain qu'il aurait existé néanmoins une tendance de la force nerveuse à se transmettre dans ces mêmes directions; or, comme les glandes lacrymales sont remarquablement indépendantes du contrôle de la volonté, elles devaient être éminemment susceptibles d'entrer encore en action, trahissant ainsi, en l'absence de tout autre signe extérieur, les pensées attendrissantes qui traversent l'esprit du lecteur.

Comme confirmation de l'hypothèse émise ci-dessus, je puis faire une remarque : si, pendant la première période

de la vie — a
s'établir facile
exprimer leur
dant lesquels
souvent et aus
d'exprimer leur
qu'ultérieurement
de larmes auss
ces états que
souvent même
suffire pour pro
fait, il existe un
nous le verrons
tendres. Chez
Freycinet²¹, les
un signe de bo
fait une meilleu
n'a fait que pas
dérés soit en blo
ment pendant p
nellement des
lesquels les vais
coulent en abon
force de l'assoc
aura suffi de la s
larmes dans les
ment aucune t

Pour résum
résultent en som
nomènes plus c
réclamant sa no

21. Cité par sir

de la vie — alors que des habitudes de toute nature peuvent s'établir facilement — nos enfants avaient été accoutumés à exprimer leur joie par de bruyants éclats de rire (pendant lesquels les vaisseaux oculaires sont distendus) aussi souvent et aussi continuellement qu'ils ont pris l'habitude d'exprimer leur chagrin par des accès de cris, il est probable qu'ultérieurement on aurait vu se produire une sécrétion de larmes aussi abondante et aussi régulière dans l'un de ces états que dans l'autre. Un rire modéré, un sourire, souvent même une idée gaie aurait, en pareil cas, pu suffire pour provoquer une légère effusion de larmes. Et de fait, il existe une tendance évidente dans ce sens, comme nous le verrons quand nous nous occuperons des sentiments tendres. Chez les indigènes des îles Sandwich, d'après Freycinet²⁴, les larmes sont réellement considérées comme un signe de bonheur; toutefois il serait bon d'avoir de ce fait une meilleure preuve que l'affirmation d'un voyageur qui n'a fait que passer. De même encore si nos enfants, considérés soit en bloc pendant plusieurs générations, soit isolément pendant plusieurs années, ont éprouvé presque journellement des accès de suffocation prolongée, pendant lesquels les vaisseaux de l'œil se distendent et les larmes coulent en abondance, il est probable, tant est puissante la force de l'association des habitudes, que dans la suite il aura suffi de la seule idée d'un de ces accès pour amener des larmes dans les yeux, sans qu'il y ait pour les justifier autrement aucune tristesse dans l'esprit.

Pour résumer ce chapitre, nous dirons que les pleurs résultent en somme probablement d'une succession de phénomènes plus ou moins analogue à la suivante : l'enfant, réclamant sa nourriture ou éprouvant une souffrance quel-

24. Cité par sir J. Lubbock, *Prehistoric Times*, 1865, p. 458.

conque, a d'abord poussé des cris aigus, comme les petits de la plupart des animaux, en partie pour appeler ses parents à son aide, et en partie aussi parce que ces cris constituent par eux-mêmes un soulagement. Des cris prolongés ont amené inévitablement l'engorgement des vaisseaux sanguins de l'œil, engorgement qui a dû provoquer, d'abord d'une manière consciente et plus tard par le simple effet de l'habitude, la contraction des muscles qui entourent les yeux, pour protéger ces organes. En même temps, la pression spasmodique exercée sur la surface des yeux, aussi bien que la distension des vaisseaux intra-oculaires, a dû, sans éveiller nécessairement pour cela aucune sensation consciente, mais par un simple effet d'action réflexe, impressionner les glandes lacrymales. Enfin, en vertu de l'action combinée de trois principes, savoir : — le passage facile de la force nerveuse par les voies qu'elle a habituellement parcourues, — l'association, dont la puissance est si étendue, — la différence qui existe entre des actes divers relativement à l'empire qu'exerce sur eux la volonté, — il est arrivé que la souffrance provoque aisément la sécrétion des larmes, sans que celles-ci s'accompagnent nécessairement d'aucune autre manifestation.

D'après cette théorie, les pleurs ne seraient qu'un phénomène accessoire, sans plus d'utilité appréciable que les larmes provoquées par une contusion qui n'intéresse pas l'œil ou que l'éternuement produit par l'éclat d'une vive lumière; toutefois cela n'infirmé en rien ce fait, que la sécrétion des larmes sert de soulagement à la souffrance. Plus l'accès de pleurs est violent et nerveux, plus le soulagement éprouvé sera grand : c'est ainsi que l'on voit les contorsions du corps, le grincement des dents et l'émission de cris perçants diminuer l'intensité d'une douleur physique.

ABATTEMENT

Effets généraux de
l'influence de la
Abaissement desAprès une
lorsque la cause
tombons dans
découragement
rance physique
de longtemps,
prit. Quand nous
inquiets; quand
nous tombons daIl arrive sou
chagrin excessif,
vements violents
indiqué dans un
souffrance, qu'on
elles ne recher
contraire immob
se balancent d'un
guissante, le vis
s'abaissent; la t
lèvres, les joues
leur propre poids

CHAPITRE VII.

ABATTEMENT, ANXIÉTÉ, CHAGRIN, DÉCOURAGEMENT,
DÉSESPOIR.

Effets généraux du chagrin sur l'économie. — Obliquité des sourcils sous l'influence de la souffrance. — Cause de l'obliquité des sourcils. — Abaissement des coins de la bouche.

Après une violente crise de souffrances morales et lorsque la cause de ces souffrances subsiste encore, nous tombons dans un état d'abattement; l'affaissement et le découragement sont même quelquefois absolus. La souffrance physique prolongée, pour peu qu'elle soit supportée longtemps, amène généralement ce même état d'esprit. Quand nous nous attendons à souffrir, nous sommes inquiets; quand nous n'avons aucun espoir d'être soulagés, nous tombons dans le désespoir.

Il arrive souvent que certaines personnes, en proie à un chagrin excessif, cherchent du soulagement dans des mouvements violents et presque frénétiques, ainsi que nous l'avons indiqué dans un précédent chapitre. Cependant, lorsque leur souffrance, quoique durant toujours, s'est un peu apaisée, elles ne recherchent plus le mouvement, mais demeurent au contraire immobiles et passives; c'est à peine si parfois elles se balancent d'un côté à l'autre. La circulation devient languissante, le visage pâle, les muscles flasques; les paupières s'abaissent; la tête se penche sur la poitrine oppressée; les lèvres, les joues et la mâchoire inférieure s'affaissent sous leur propre poids. Il suit de là que tous les traits s'allongent;

aussi dit-on, en parlant d'une personne qui apprend une mauvaise nouvelle, qu'elle a la figure longue. Une troupe d'indigènes de la Terre-de-Feu, voulant nous faire comprendre le découragement d'un de leurs amis, capitaine d'un vaisseau à voiles, se mirent à étirer leurs joues des deux mains, de manière à rendre leur visage aussi long que possible. Je tiens de M. Bunnet que, lorsque les aborigènes australiens sont ennuyés, ils ont la figure défaite. Une souffrance prolongée rend les yeux ternes, inexpressifs et souvent humides de larmes. Il n'est pas rare, dans ce cas, de voir les sourcils prendre une position oblique, résultant de l'élévation de leur extrémité interne. Il se forme ainsi sur le front des rides particulières qui diffèrent beaucoup du simple froncement des sourcils; il est des cas cependant où il ne se produit que ce dernier mouvement. Les coins de la bouche s'abaissent; ce dernier trait est si universellement reconnu comme le signe de l'abattement, qu'il est presque devenu proverbial.

La respiration devient lente et faible; fréquemment elle est interrompue par de profonds soupirs. Ainsi que Gratiolet en fait la remarque, toutes les fois que notre attention est longtemps concentrée sur quelque sujet, nous oublions de respirer, et il vient un moment où une profonde inspiration nous soulage; quoi qu'il en soit, les soupirs d'une personne triste, liés à sa respiration lente et à sa circulation languissante, sont éminemment caractéristiques¹. Un individu qui est dans cet état d'esprit est sujet à des retours et des recrudescences de douleur qui le saisissent avec une

1. Les descriptions précédentes sont tirées en partie de mes propres observations, mais surtout de Gratiolet (*De la Physionomie*, p. 53, 337; sur les soupirs, 232). Cet auteur a bien traité ce sujet dans toutes ses parties. — Voyez aussi Huschke, *Mimices et Physiognomices, Fragmentum Physiologicum*, 1821, p. 21. — Sur l'expression terne du regard, voir Dr Piderit, *Mimik und Physiognomik*, 1867, s. 65.

nouvelle for
des muscles
qu'on a appe
Ces mouve
nature que les
spasmes plus
suffoque de ch

Obliquité d
la description p
cation, et ces d
de l'élévation o
dépression des
leur voit quelq
personnes qui so
grande inquiétu
ment chez une
aussi être occasi
sagères de chag
sourcils est due
(en particulier
pyramidaux du
et de froncer les
l'action plus pu
frontal. Ceux-ci
des sourcils, et
rapprochent, ce
ou se gonflant. L
caractéristique da
sourcils, comme
Planche II. Les

1. Pour l'action d
servi Sir C. Bell, A

nouvelle force; il en résulte des contractions spasmodiques des muscles respiratoires, et quelque chose d'analogue à ce qu'on a appelé le *globus hystericus* lui monte à la gorge. Ces mouvements spasmodiques sont manifestement de même nature que les sanglots des enfants, et sont des vestiges des spasmes plus sérieux, qui font dire d'une personne qu'elle suffoque de chagrin².

Obliquité des sourcils. — Deux points seulement dans la description précédente demandent une plus ample explication, et ces deux points sont très-curieux : je veux parler de l'élévation de l'extrémité interne des sourcils, et de la dépression des commissures labiales. Quant aux sourcils, on leur voit quelquefois prendre une position oblique chez les personnes qui sont en proie à un profond abattement ou à une grande inquiétude : j'ai observé, par exemple, ce mouvement chez une mère qui parlait de son fils malade; il peut aussi être occasionné par des causes insignifiantes ou passagères de chagrin réel ou supposé. La position oblique des sourcils est due à ce que la contraction de certains muscles (en particulier des muscles orbiculaires, sourciliers et pyramidaux du nez, dont l'action commune est d'abaisser et de froncer les sourcils) est partiellement entravée par l'action plus puissante des faisceaux médians du muscle frontal. Ceux-ci élèvent seulement les extrémités internes des sourcils, et comme en même temps les sourciliers les rapprochent, ces extrémités se ramassent en se fronçant ou se gonflant. Les plis ainsi formés constituent un trait fort caractéristique dans l'expression que donne l'obliquité des sourcils, comme on peut le voir dans les figures 2 et 5, *Planche II*. Les sourcils sont en même temps un peu

2. Pour l'action du chagrin sur les organes de la respiration, voir surtout Sir C. Bell, *Anatomy of Expression*, 3^e édit., 1844, p. 454.

hérissés, parce que les poils sont portés en avant. Le docteur J. Crichton Browne a souvent observé aussi, chez les aliénés mélancoliques, dont les sourcils se maintiennent constamment dans une position oblique, « que la paupière supérieure est fortement arquée. » On observera une trace de ce fait, si l'on compare la paupière droite et la paupière gauche du jeune homme représenté dans la photographie figure 2, *Planche II*; cet individu, en effet, ne pouvait pas agir également sur ses deux sourcils. Même remarque pour l'inégalité des rides sur les deux côtés de son front. Quand les paupières sont fortement arquées, cela dépend, je crois, de ce que l'extrémité interne seule des sourcils se relève; car lorsque le sourcil est relevé et arqué en entier, la paupière supérieure suit à un faible degré le même mouvement.

Quoi qu'il en soit, le résultat le plus remarquable de la contraction en sens inverses des muscles précédents se manifeste dans les rides particulières qui se forment sur la peau du front. Pour plus de concision, on peut appeler ces muscles, qui agissent ainsi tout à la fois d'une manière simultanée et antagoniste, les muscles *de la douleur*. Si nous relevons nos sourcils par la contraction de la totalité des frontaux, des rides transversales se produisent sur toute la largeur du front; dans le cas dont il s'agit, au contraire, les faisceaux situés sur la ligne médiane se contractent seuls; par suite les plis transversaux n'apparaissent que sur le milieu du front. En même temps, la peau qui surmonte la partie externe des deux sourcils est tirée en bas et rendue lisse par la contraction des portions externes des muscles orbiculaires. De plus, les sourcils sont rapprochés par la contraction simultanée des sourciliers³; et cette dernière action

3. Dans les remarques précédentes sur la manière dont les sourcils deviennent obliques, j'ai suivi ce qui paraît être l'opinion générale de tous les anatomistes dont j'ai consulté les ouvrages sur l'action des muscles ci-dessus mentionnés, ou de ceux avec lesquels j'ai causé. J'en agirai de



Heliotype



1



3.



4.



6.



2.



5.



7.

Heliotype

OB
donne naissance à
partie externe et ab
centrale, qui est rele
les rides médianes e
duit sur le front une
val; mais il est plus
côtés d'un quadrilat
sur le front des indiv
leurs sourcils prenne
jeunes enfants, dont
les voit rarement, e
simples traces.

Ces rides particu
la figure 3, *Planche*
possède à un degré
mouvement les mus

même, dans le cours de
corrugator supercilii, or
Cependant, le docteur Du
pelles il arrive mérite un
tor, qu'il nomme *sourcili*
et est l'antagoniste de la
aire, aussi bien que du
Physionomie humaine, 18
dition in-8° de 1862, p. 4
corrugator rapproche les
au-dessus de la racine de
sourcils. Il croit aussi que,
ci, le *corrugator* agit sym
liculaire, et que ces deux
n'est impossible de com
p. 25) comment le *corr*
I. Duchenne. Voyez auss
londres, dans *Archives o*
à connu par ses études mi
ait savoir qu'il croit exac
sourcilier. Mais cela n'a a
usée par l'obliquité des s
ner son origine.

donne naissance à des rides verticales, intermédiaires à la partie externe et abaissée de la peau du front et à la partie centrale, qui est relevée. L'union de ces rides verticales avec les rides médianes et transversales (voyez les fig. 2 et 3) produit sur le front une figure qui a été comparée à un fer à cheval; mais il est plus exact de dire que les plis forment les trois côtés d'un quadrilatère. On les voit souvent très-nettement sur le front des individus adultes ou presque adultes, lorsque leurs sourcils prennent une position oblique; mais chez les jeunes enfants, dont la peau ne se plisse pas aisément, on les voit rarement, ou l'on ne peut en découvrir que de simples traces.

Ces rides particulières sont très-bien représentées dans la figure 3, *Planche II*, sur le front d'une jeune femme qui possède à un degré extraordinaire la faculté de mettre en mouvement les muscles en question. Pendant qu'on la

même, dans le cours de cet ouvrage, relativement à l'action des muscles *corrugator supercilii*, *orbicularis*, *pyramidalis nasi*, et *frontalis*. Cependant, le docteur Duchenne croit (et chacune des conclusions auxquelles il arrive mérite une sérieuse considération) que c'est le *corrugator*, qu'il nomme *sourcilier*, qui relève l'extrémité interne des sourcils et est l'antagoniste de la partie supérieure et interne du muscle orbiculaire, aussi bien que du *pyramidalis nasi* (voyez *Mécanisme de la Physionomie humaine*, 1862, in-folio, art. v, texte et figures de 19 à 29; édition in-8° de 1862, p. 43, texte). Cet auteur admet cependant que le *corrugator* rapproche les sourcils, produisant ainsi des rides verticales au-dessus de la racine du nez, ou ce qu'on appelle un froncement de sourcils. Il croit aussi que, relativement aux deux tiers externes du sourcil, le *corrugator* agit synergiquement avec la partie supérieure de l'orbiculaire, et que ces deux muscles sont en cela antagonistes du frontal. Il m'est impossible de comprendre, d'après les dessins de Henle (fig. 3, p. 25) comment le *corrugator* peut agir de la manière décrite par M. Duchenne. Voyez aussi sur ce sujet les remarques du Professeur Donders, dans *Archives of Medicine*, 1870, vol. V, p. 34. M. J. Wood, si connu par ses études minutieuses sur les muscles du corps humain, me fait savoir qu'il croit exacte la théorie que j'ai donnée de l'action du sourcilier. Mais cela n'a aucune importance relativement à l'expression causée par l'obliquité des sourcils, et cela n'en a guère plus pour expliquer son origine.

photographiait, elle songeait à la réussite de l'opération, et son visage était empreint d'une expression qui n'avait rien de triste; c'est pourquoi je n'ai représenté que le front. La figure 1 de la même Planche, copiée dans l'ouvrage du docteur Duchenne⁴, représente, à une échelle réduite, le visage d'un jeune acteur de grand talent, dans son état naturel. Dans la figure 2, on le voit simulant la douleur; seulement, ainsi que nous l'avons fait observer précédemment, les deux sourcils ne sont pas également contractés. La vérité de l'expression est frappante; en effet, sur quinze personnes auxquelles j'ai montré la photographie originale sans les prévenir en aucune façon de ce qu'elle représentait, quatorze ont reconnu immédiatement soit un *chagrin désespéré*, soit la *souffrance*, soit la *mélancolie*, et ainsi de suite. L'histoire de la figure 5 est assez curieuse; je vis cette figure dans la vitrine d'un magasin et je la portai à M. Rejlander pour tâcher d'en découvrir l'auteur; je lui fis remarquer combien les traits en étaient expressifs. « C'est moi qui l'ai faite, me répondit-il, et elle doit en effet être expressive, car quelques instants après cet enfant fondit en larmes. » Il me montra alors une photographie du même garçon, avec une expression paisible; je l'ai fait reproduire (fig. 4). Sur la figure 6 on peut distinguer une trace d'obliquité dans les sourcils; mais elle a pour but, comme la figure 7, de montrer la dépression des coins de la bouche, sur laquelle je vais revenir.

Il est assez rare qu'on puisse, sans une certaine étude, agir volontairement sur les muscles de la douleur; bien des personnes cependant y réussissent après des efforts répétés;

4. Je suis très-obligé au docteur Duchenne de la permission qu'il m'a accordée de faire reproduire par l'héliotypie ces deux photographies (fig. 1 et 2), prises dans son ouvrage in-folio. Plusieurs des remarques précédentes sur le plissement de la peau, quand les sourcils deviennent obliques, sont empruntées à son excellent chapitre sur ce sujet.

d'autres n'y arrivent jamais. Le degré d'obliquité des sourcils, que cette obliquité soit d'ailleurs volontaire ou inconsciente, diffère beaucoup suivant les individus. Chez certains sujets, dont les muscles pyramidaux sont apparemment d'une force plus qu'ordinaire, la contraction des faisceaux médians du muscle frontal, quoique énergique, comme le prouvent les rides quadrangulaires du front, ne soulève pas les extrémités internes des sourcils, mais les empêche seulement d'être aussi abaissées qu'elles l'eussent été sans cette contraction.

D'après mes observations, les muscles de la douleur entrent en action beaucoup plus fréquemment chez l'enfant et la femme que chez l'homme. Ils sont mis en jeu rarement, du moins chez l'adulte, par la souffrance physique, mais presque exclusivement par l'angoisse morale. Deux individus qui, après quelque temps d'étude, étaient parvenus à gouverner leurs muscles de la douleur, remarquèrent, en se regardant dans un miroir, que, lorsqu'ils rendaient obliques leurs sourcils, ils abaissaient en même temps, sans le vouloir, les coins de leur bouche; il en est souvent de même dans les expressions naturelles.

La faculté d'agir facilement sur les muscles de la douleur paraît être héréditaire, comme presque toutes les autres facultés humaines. Une femme, appartenant à une famille célèbre par le nombre considérable d'acteurs et d'actrices renommés qu'elle a produits, et qui sait rendre elle-même l'expression qui nous occupe « avec une précision singulière », a raconté au docteur Crichton Browne que tous ses aïeux avaient possédé cette même faculté à un degré remarquable. Il paraît aussi que le dernier descendant de la famille dont l'histoire a inspiré le roman de Walter Scott intitulé *Redgauntlet*, a hérité de cette même tendance de race; je tiens ce fait du docteur Browne; seulement le romancier représente son héros comme couvrant son front

de rides en fer à cheval chaque fois qu'il ressentait une émotion violente. J'ai connu aussi une jeune femme dont le front était ainsi plissé d'une manière presque habituelle, et cela indépendamment de toute émotion.

Les muscles de la douleur n'entrent pas en jeu très-fréquemment; et comme leur action n'est souvent que momentanée, elle échappe facilement à l'observation. Quoiqu'on reconnaisse toujours et immédiatement cette expression pour celle du chagrin ou de l'anxiété, il n'est pourtant pas une personne sur mille qui, à moins d'avoir étudié la question, pourrait indiquer avec précision le changement qui s'opère sur le visage à ce moment. De là vient probablement qu'il n'est fait mention de cette expression dans aucun ouvrage d'imagination, autant du moins que j'ai cru le remarquer, excepté dans *Redgauntlet*, et dans un autre roman dont l'auteur, m'a-t-on dit, est une dame qui appartient précisément à la fameuse famille d'acteurs dont nous parlions tout à l'heure; en sorte que son attention a pu être tout particulièrement attirée sur ce sujet.

Cette expression était familière aux anciens sculpteurs grecs, ainsi que nous le voyons par les statues de Laocoon et d'Aretino; mais, comme le remarque M. Duchenne, ils commettaient une erreur anatomique grave en faisant traverser toute la largeur du front par des rides transversales: on en peut dire autant de certaines statues modernes. Il est plus vraisemblable de croire, cependant, que des artistes d'une perspicacité si merveilleuse n'ont pas péché par ignorance, mais ont sacrifié volontairement la vérité à la beauté, car il est certain que des rides rectangulaires au milieu du front n'auraient pas fait grand effet sur le marbre. Cette expression élevée à son plus haut degré n'est pas souvent représentée dans les tableaux des anciens maîtres, du moins à ma connaissance, probablement pour la même raison; cependant une femme, qui la connaît parfaitement, m'a dit que, dans la

o
Descente de croix
lingue nettement s
citer encore quelq
Sur ma deman
gensement étudié
nombreux aliénés
West Riding; il co
graphies de M. D
de la douleur. Il
agir constamment
colle et surtout d'
persistantes qui son
des signes caracté
appartenant à ces c
vulu observer ave
trois cas d'hypocon
leur demeuraient c
ces cas, il s'agiss
ans, qui se figurait
que son corps était
sion de profonde d
ses mains à demi
qui durait des heur
étaient contractés d
pières supérieures é
mois, après quoi la
sion naturelle. Un
mêmes particularit
avait en plus chez lu
M. Patrick Nico
moi plusieurs cas, d
communiqué d'amp
leur place ne se trou
sur les malades mél

Descente de croix de Fra Angelico, à Florence, on la distingue nettement sur l'une des figures de droite ; je pourrais citer encore quelques autres exemples.

Sur ma demande, le docteur Crichton Browne s'est soigneusement étudié à surprendre cette expression chez les nombreux aliénés placés sous ses soins, dans l'Asile de West Riding ; il connaît d'ailleurs parfaitement les photographies de M. Duchenne relatives à l'action des muscles de la douleur. Il m'informe qu'on peut voir ces muscles agir constamment avec énergie dans certains cas de mélancolie et surtout d'hypocondrie, et que les lignes ou rides persistantes qui sont dues à leur contraction habituelle sont des signes caractéristiques de la physionomie des aliénés appartenant à ces deux classes. Le docteur Browne a bien voulu observer avec soin, durant une période considérable, trois cas d'hypocondrie dans lesquels les muscles de la douleur demeuraient continuellement contractés. Dans l'un de ces cas, il s'agissait d'une veuve, âgée de cinquante et un ans, qui se figurait avoir perdu tous ses viscères et croyait que son corps était entièrement vide : elle avait une expression de profonde détresse, et frappait l'une contre l'autre ses mains à demi fermées par un mouvement rythmique qui durait des heures entières. Les muscles de la douleur étaient contractés d'une manière permanente, et les paupières supérieures étaient arquées. Cet état dura plusieurs mois, après quoi la malade se rétablit et reprit son expression naturelle. Un second malade présenta à peu près les mêmes particularités, avec cette seule différence qu'il y avait en plus chez lui une dépression des coins de la bouche.

M. Patrick Nicol a eu également la bonté d'étudier pour moi plusieurs cas, dans l'Asile des aliénés de Sussex. Il m'a communiqué d'amples détails sur trois d'entre eux, mais leur place ne se trouve pas ici. A la suite de ses observations sur les malades mélancoliques, M. Nicol arrive à cette con-

clusion, que les extrémités internes des sourcils sont presque constamment relevées plus ou moins et le front plus ou moins plissé. Chez une jeune femme, on remarqua que ces rides du front étaient perpétuellement en mouvement. Dans quelques cas les coins de la bouche sont déprimés, mais le plus souvent d'une manière à peine sensible. Presque toujours d'ailleurs il existe certaines différences dans l'expression des divers mélancoliques. En général, les paupières sont tombantes, et il se forme des plis sur la peau au voisinage et en dessous de leurs angles externes. Le sillon naso-labial, qui va des ailes du nez aux coins de la bouche, et qui est si visible chez l'enfant qui pleure, est souvent très-fortement accusé chez ces malades.

Chez les aliénés, les muscles de la douleur se contractent fréquemment avec persistance; chez les personnes bien portantes on observe aussi des contractions fugaces de ces muscles, provoquées par des causes d'une insignifiance dérisoire, et tout à fait inconscientes. Un monsieur fait à une jeune femme un présent d'une valeur infime; elle se prétend offensée, et pendant qu'elle lui reproche sa conduite, ses sourcils deviennent extrêmement obliques et son front se ride. Une autre jeune femme et un jeune homme, tous deux de très-bonne humeur, causent vivement ensemble, avec une volubilité extraordinaire; je remarque que, chaque fois que la jeune femme est vaincue dans cette lutte et ne peut pas trouver ses mots assez vite, ses sourcils se relèvent obliquement et des rides rectangulaires se forment sur son front. Ce signe est comme un signal de détresse qu'elle arbore une demi-douzaine de fois dans l'espace de quelques minutes. Je ne fais pour le moment aucune remarque à ce sujet; mais, dans une autre occasion, je la prie de mettre en mouvement ses muscles de la douleur tandis qu'une autre jeune fille qui est présente et qui peut le faire à volonté lui montre ce que j'entends par là. Elle essaye à diverses reprises, mais

échoue complètement
bien légère, celle
ces muscles en jeu
L'expression d
des de la douleur,
péens, mais paraît
l'ai du moins reçu
concerne les Hind
rigènes de l'Inde,
une race tout à fait
Nègres et les Aust
valeurs me donnent
dans aucun détail;
tion abrégée de mo
est exact. » Pour les
tableau de Fra Ang
quait un bateau sur
disait une contra
et que le milieu du
a observé à Malac
des coins de la bou
sement du front fo
Cette expression fu
« qu'elle était très
sanne qui est sur le
une grande perte
M. H. Erskine
lière aux indigènes
nique de Calcutta,
cription détaillée d
Il a observé pen
très-jeune femme
jardiniers, tandis
allait mourir; il vit

échoue complètement; cependant, il a suffi d'une contrariété bien légère, celle de ne pouvoir parler assez vite, pour mettre ces muscles en jeu coup sur coup d'une manière énergique.

L'expression du chagrin, due à la contraction des muscles de la douleur, n'appartient pas exclusivement aux Européens, mais paraît être commune à toutes les races humaines. J'ai du moins reçu des témoignages dignes de foi en ce qui concerne les Hindous, les Dhangars (une des tribus aborigènes de l'Inde, qui habite les montagnes, et appartient à une race tout à fait distincte des Hindous), les Malais, les Nègres et les Australiens. Quant à ces derniers, deux observateurs me donnent une réponse affirmative, mais n'entrent dans aucun détail; cependant, M. Taplin ajoute à la description abrégée de mon questionnaire ces simples mots: « cela est exact. » Pour les Nègres, la même dame qui m'a signalé le tableau de Fra Angelico a observé, chez un nègre qui remorquait un bateau sur le Nil, qu'à chaque obstacle il se produisait une contraction énergique des muscles de la douleur et que le milieu du front se plissait notablement. M. Geach a observé à Malacca, sur un Malais, une forte dépression des coins de la bouche, l'obliquité des sourcils et un plissement du front formé par des rides courtes et profondes. Cette expression fut de très-courte durée; M. Geach ajoute « qu'elle était très-étrange et ressemblait à celle d'une personne qui est sur le point de pleurer au moment où elle fait une grande perte ».

M. H. Erskine a constaté que cette expression est familière aux indigènes de l'Inde; et M. J. Scott, du Jardin Botanique de Calcutta, m'a envoyé fort obligeamment une description détaillée de deux cas dans lesquels il l'a rencontrée. Il a observé pendant quelque temps, sans être vu, une très-jeune femme Dhangar de Nagpore, mariée à l'un des jardiniers, tandis qu'elle donnait le sein à son enfant qui allait mourir; il vit très-distinctement que ses sourcils étaient

relevés aux extrémités internes, ses paupières tombantes, son front plissé dans le milieu, et sa bouche entr'ouverte avec les coins fortement déprimés. Au bout d'un moment, il sortit de derrière un massif de plantes qui le cachaient, et parla à la pauvre femme, qui tressaillit, fondit en larmes, et le supplia de guérir son enfant. Dans le second cas, il s'agit d'un Hindou obligé par la pauvreté et la maladie de vendre sa chèvre favorite. Après en avoir reçu le prix, il regarda à plusieurs reprises l'argent qu'il tenait à la main, puis la chèvre, comme s'il était tenté de le rendre; il s'approcha de la chèvre, qui était liée et prête à être emmenée; aussitôt l'animal se mit à se cabrer et à lui lécher les mains. Les yeux du pauvre homme errèrent alors de côté et d'autre; « il avait la bouche à demi fermée; les coins en étaient fortement abaissés. » Enfin, il parut prendre son parti de se séparer de sa chèvre, et à ce moment-là M. Scott remarqua que ses sourcils devenaient légèrement obliques, et vit se produire le plissement ou gonflement caractéristique des extrémités internes, sans qu'il y eût sur le front aucune ride. Il demeura ainsi environ une minute; puis, poussant un profond soupir, il fondit en larmes, leva ses deux mains, bénit la chèvre, et, se détournant, s'éloigna sans regarder en arrière.

Cause de l'obliquité des sourcils sous l'empire de la souffrance. — Pendant bien des années, aucune expression ne m'a semblé aussi difficile à expliquer que celle que nous examinons en ce moment. Pourquoi le chagrin ou l'anxiété provoquent-ils la contraction des seuls faisceaux médians du muscle frontal, en même temps que celle des muscles qui entourent les yeux? Il semble que nous ayons là un mouvement complexe uniquement destiné à exprimer le chagrin, et cependant cette expression est relativement rare, et passe souvent inaperçue. Je crois que l'explication n'est pas aussi

difficile à trouver.
Le docteur Duché
homme auquel il a
il contractait involo
manière très-prono
levé sur un objet fo
cette photographie,
val, et ayant le so
qui leva les yeux s
obliques, et, par sui
j'observai souvent
analogues. A mon
aucune façon quel
enfants de regarder
possible le sommet
un ciel extrêmement
orbiculaires, sourcili
piquement, par suit
tion de la rétine, e
contre l'éclat de la
possible pourregar
spectacle d'une lutte
habile entre le musc
dans sa partie média
abaisser les sourcils
son involontaire des
à des rides profondes
Chez un des trois e
levés et abaissés p
semble du muscle fro
orte que la surface
rides, et tantôt parfa
enfants se plissait da
tait des rides rectang

difficile à trouver qu'on pourrait le croire au premier abord. Le docteur Duchenne donne une photographie du jeune homme auquel il a déjà été fait allusion, prise au moment où il contractait involontairement ses muscles de la douleur d'une manière très-prononcée, tandis qu'il maintenait son regard levé sur un objet fortement éclairé. J'avais totalement oublié cette photographie, lorsque, par un beau jour, étant à cheval, et ayant le soleil à dos, je rencontrai une jeune fille qui leva les yeux sur moi; ses sourcils devinrent aussitôt obliques, et, par suite, son front se couvrit de rides. Depuis, j'observai souvent ce mouvement dans des circonstances analogues. A mon retour chez moi, sans leur expliquer en aucune façon quel était mon but, je priai trois de mes enfants de regarder aussi longtemps et aussi fixement que possible le sommet d'un grand arbre qui se détachait sur un ciel extrêmement brillant. Chez tous les trois, les muscles orbiculaires, sourciliers et pyramidaux se contractèrent énergiquement, par suite d'une action réflexe succédant à l'excitation de la rétine, et ayant pour but de protéger leurs yeux contre l'éclat de la lumière. Les enfants faisaient tout leur possible pour regarder en haut; ils me donnaient ainsi le spectacle d'une lutte curieuse, pleine d'efforts spasmodiques, établie entre le muscle frontal dans sa totalité ou seulement dans sa partie médiane, et les divers muscles qui servent à abaisser les sourcils et à fermer les paupières. La contraction involontaire des muscles pyramidaux donnait naissance à des rides profondes et transversales sur la racine du nez. Chez un des trois enfants, les sourcils étaient tour à tour élevés et abaissés par la contraction alternative de l'ensemble du muscle frontal et des muscles péri-oculaires, de sorte que la surface du front se trouvait tantôt couverte de rides, et tantôt parfaitement unie. Le front des deux autres enfants se plissait dans le milieu seulement, ce qui produisait des rides rectangulaires; et les sourcils étaient obliques,

tandis que leurs extrémités internes se plissaient et se gonflaient. Ce phénomène se produisit d'une manière très-légère chez l'un des enfants, et à un degré très-marqué chez l'autre. Cette différence dans l'obliquité des sourcils dépendait probablement d'une différence corrélative dans leur mobilité générale et dans la force des muscles pyramidaux. Dans les cas que je viens de citer, les sourcils et le front étaient mis en mouvement, sous l'influence d'une forte lumière, absolument de la même manière et avec les mêmes particularités caractéristiques que sous l'influence du chagrin ou de l'anxiété.

M. Duchenne a constaté que le muscle pyramidal du nez est moins immédiatement placé sous le contrôle de la volonté que les autres muscles péri-oculaires. Il fait remarquer que le jeune homme précédemment cité, qui avait un empire aussi grand sur ses muscles du chagrin que sur la plupart des autres muscles faciaux, ne pouvait pourtant pas contracter ses muscles pyramidaux⁵. Cette faculté, cependant, offre sans doute des degrés suivant les individus. Le muscle pyramidal attire en bas la peau du front intermédiaire aux sourcils, ainsi que les extrémités internes de ceux-ci. Les fibres médianes du frontal sont antagonistes du pyramidal; et pour faire équilibre à la contraction de ce dernier, il faut que ces fibres médianes se raccourcissent. Il en résulte que, chez les personnes douées de puissants muscles pyramidaux, s'il se produit un désir inconscient d'empêcher l'abaissement des sourcils, pendant qu'elles sont exposées à une lumière éclatante, les fibres médianes du frontal doivent être mises en jeu, et leur contraction, si elle est assez forte pour maîtriser les pyramidaux, unie avec celle des muscles sourciliers et orbiculaires, agira précisément de la manière que nous venons de décrire sur les sourcils et sur le front.

5. *Mécanisme de la Phys. humaine*, Album, p. 45.

Lorsque les enfants crient ou pleurent, ils contractent, comme nous l'avons déjà vu, les muscles orbiculaires, sourciliers et pyramidaux, en premier lieu pour comprimer leurs yeux et les empêcher de se gorger de sang, en second lieu par habitude. J'en avais conclu que, lorsque les enfants cherchent, soit à prévenir un accès de pleurs, soit à l'arrêter, ils devaient tenir en échec la contraction des muscles ci-dessus nommés de la même manière que lorsqu'ils regardent une lumière brillante; je pensais en conséquence que les faisceaux médians du muscle frontal devaient souvent entrer en jeu. Je me mis donc à observer des enfants placés dans ces conditions, et je priai d'autres personnes, en particulier des médecins, d'en faire autant. Cet examen demande une grande attention; en effet chez l'enfant l'action antagoniste particulière de ces muscles n'est pas à beaucoup près aussi nettement définie que chez l'adulte, parce que son front ne se ride pas facilement. Cependant je reconnus bientôt que les muscles de la douleur, dans ces occasions, étaient très-souvent mis en action de la manière la plus évidente. Il serait oiseux de rapporter ici tous les cas qui ont été observés; je n'en citerai que quelques-uns. Une petite fille d'un an et demi était taquinée par d'autres enfants; ses sourcils devinrent notablement obliques avant qu'elle éclatât en pleurs. Chez une petite fille plus âgée, on observa cette même obliquité des sourcils; on remarqua en outre que leurs extrémités internes étaient sensiblement plissées, et que les coins de la bouche s'abaissaient en même temps. Dès qu'elle commença à pleurer, ses traits se modifièrent complètement et cette expression particulière s'évanouit. Autre exemple: un petit garçon que l'on venait de vacciner criait et pleurait avec violence; le chirurgien, pour l'apaiser, lui donna une orange qu'il avait apportée à cet effet, ce qui plut beaucoup à l'enfant. Au moment où il cessa de pleurer, l'on put observer tous les mouvements

caractéristiques dont nous avons parlé, y compris même la formation de rides rectangulaires au milieu du front. Enfin, je rencontrai sur une route une petite fille de trois à quatre ans qui venait d'être effrayée par un chien; quand je lui demandai ce qu'elle avait, elle cessa de pleurer et ses sourcils prirent immédiatement une obliquité singulière.

Nous avons donc là, à n'en pas douter, la clef du problème que nous présente l'antagonisme entre la contraction des fibres centrales du frontal et celle des muscles péri-oculaires, sous l'influence de la douleur, que cette contraction soit d'ailleurs prolongée, comme chez les aliénés mélancoliques, ou qu'elle soit momentanée et suscitée par une contrariété insignifiante. Nous avons tous, dans notre enfance, contracté maintes fois nos muscles orbiculaires, sourciliers et pyramidaux, afin de protéger nos yeux, tout en poussant des cris; nos ancêtres ont agi de même avant nous, pendant de longues générations; et quoique, en avançant en âge, il nous devienne facile de retenir nos cris lorsque nous éprouvons quelque douleur, nous ne pouvons toujours vaincre l'effet d'une longue habitude et empêcher une légère contraction des muscles indiqués plus haut; si cette contraction est très-faible, nous ne la remarquons même pas et nous n'essayons pas de la réprimer. Mais les pyramidaux paraissent être moins directement placés sous l'influence de la volonté que les autres muscles dont nous venons de parler, et quand ils sont bien développés, leur contraction ne peut être arrêtée que par la contraction antagoniste des faisceaux médians du frontal. Il en résulte nécessairement, si ces derniers faisceaux se contractent avec énergie, une ascension oblique des sourcils, un plissement de leurs extrémités internes, et la formation de rides rectangulaires au milieu du front. Comme les enfants et les femmes pleurent beaucoup plus facilement que les hommes, et que les adultes des deux sexes ne pleurent guère que sous l'influence de la

douleur morale,
ainsi que je l'ai
estrent plus fréq
que chez l'homme
général, que sous
quelques-uns des
ceux de la pauvre
traction des muscl
de l'effusion des la
petite, notre cerve
une tendance à en
contracter, comme
à fondre en larmes
la volonté, grâce a
vous résister en pa
conscience de cette
isme par lequel ell

Abaissement des
est produit par les
menton, fig. 1 et 2
divergent vers la pa
rieures, convergente
une petite étendue à
quelques-unes de c
elles du grand zy
s'attachent à la pa
contraction du tria
crins de la bouche,
terre supérieure, et
sez. Lorsque, la bo

6. Henle, *Handbuch*
fig. 68 et 69.

douleur morale, on peut comprendre comment il se fait, ainsi que je l'ai observé, que les muscles de la douleur entrent plus fréquemment en jeu chez l'enfant et la femme que chez l'homme, et ne se contractent, chez l'adulte en général, que sous l'action de la souffrance de l'esprit. Dans quelques-uns des cas déjà mentionnés, par exemple dans ceux de la pauvre femme Dhangar et de l'Hindou, la contraction des muscles de la douleur fut promptement suivie de l'effusion des larmes. Dans toute contrariété, grande ou petite, notre cerveau a, par suite d'une longue habitude, une tendance à envoyer à certains muscles l'ordre de se contracter, comme si nous étions encore des enfants, prêts à fondre en larmes. Mais grâce au merveilleux pouvoir de la volonté, grâce aussi aux effets de l'habitude, nous pouvons résister en partie à cet ordre, sans avoir pourtant conscience de cette résistance, ou tout au moins du mécanisme par lequel elle agit.

Abaissement des coins de la bouche. — Cet abaissement est produit par les *depressores anguli oris* (triangulaires du menton, fig. 1 et 2, page 24, K). Les fibres de ce muscle divergent vers la partie inférieure; leurs extrémités supérieures, convergentes, s'attachent aux commissures, et dans une petite étendue à la partie externe de la lèvre inférieure⁶. Quelques-unes de ces fibres semblent être antagonistes de celles du grand zygomatique et des divers muscles qui s'attachent à la partie externe de la lèvre supérieure. La contraction du triangulaire attire en bas et en dehors les coins de la bouche, en entraînant la partie externe de la lèvre supérieure, et même, à un faible degré, les ailes du nez. Lorsque, la bouche étant fermée, ce muscle entre en

6. Henle, *Handbuch der Anat. des Menschen*, 1858, B. I, p. 448, fig. 68 et 69.

action, la ligne de jonction des deux lèvres forme une courbe à concavité inférieure⁷, et les lèvres elles-mêmes sont quelque peu portées en avant, surtout celle d'en bas. Cette disposition de la bouche est bien représentée dans les deux photographies de M. Rejlander (*Planche II*, fig. 6 et 7). Dans la figure 6, on voit un jeune garçon qui a reçu sur le visage une tape d'un de ses camarades, et qui cesse à peine de pleurer; c'est le moment précis qu'on a choisi pour le photographier.

L'expression de mauvaise humeur, de chagrin ou d'abattement, due à la contraction des triangulaires, a été signalée par tous ceux qui se sont occupés de ces questions. En anglais, dire qu'un individu *a la bouche abaissée* (*is down in the mouth*) équivaut à dire qu'il est de mauvaise humeur. La dépression des coins de la bouche s'observe souvent, comme je l'ai déjà dit, d'après le témoignage du docteur Crichton Browne et de M. Nicol, chez les aliénés mélancoliques : on la voit très-nettement sur des photographies de quelques malades ayant de fortes dispositions au suicide, qui m'ont été envoyées par M. Browne. On l'a constatée d'ailleurs chez des hommes appartenant à diverses races, chez les Hindous, chez les tribus nègres des montagnes de l'Inde, chez les Malais, enfin, d'après le témoignage du Révérend M. Hagenauer, chez les aborigènes de l'Australie.

L'enfant qui crie contracte énergiquement ses muscles péri-oculaires, ce qui soulève sa lèvre supérieure; comme il doit en même temps maintenir sa bouche largement ouverte, les muscles abaisseurs qui aboutissent aux commissures entrent aussi vigoureusement en action. Il en résulte généralement, mais pas toujours cependant, une légère courbure anguleuse de chaque côté de la lèvre inférieure, dans le voi-

7. Voir l'étude de l'action de ce muscle, par le docteur Duchenne *Mécanisme de la Physionomie humaine*, Album (1862), VIII, p. 34.

sinage de ces commissures. Le résultat des mouvements combinés des deux lèvres est de donner à l'orifice buccal une forme quadrangulaire. La contraction du muscle triangulaire s'aperçoit très-bien chez l'enfant, lorsqu'il crie sans trop de violence, et mieux encore au moment où il va commencer et où il finit de crier. Son petit visage prend alors une expression extrêmement piteuse, que j'ai observée bien des fois sur mes propres enfants, depuis l'âge de six semaines environ jusqu'à celui de deux ou trois mois. Quelquefois, quand l'enfant lutte contre un accès de pleurs, l'inflexion de la bouche s'exagère tellement, que celle-ci prend la forme d'un fer à cheval; l'expression de désolation profonde que prend alors son visage constitue véritablement une caricature risible.

La contraction du triangulaire, sous l'influence de la mauvaise humeur ou de l'abattement, s'explique probablement par les mêmes principes généraux dont nous avons vu l'application à propos de l'obliquité des sourcils. Le docteur Duchenne conclut de ses observations, prolongées pendant un grand nombre d'années, que ce muscle est, parmi tous ceux de la face, l'un des moins soumis au contrôle de la volonté. A l'appui de cette opinion, nous pouvons rappeler la remarque que nous avons déjà faite à propos d'un enfant qui va se mettre à pleurer, mais qui hésite encore, ou qui s'efforce de réprimer ses larmes : dans ces circonstances, sa volonté agit généralement sur tous les muscles du visage plus efficacement que sur les abaisseurs des commissures labiales. Deux excellents observateurs, dont l'un était médecin, ont bien voulu, à ma demande, étudier avec soin et sans aucune idée préconçue, des enfants d'âges divers et des femmes, au moment où, malgré des efforts pour se contenir, ils étaient sur le point de fondre en larmes; ces deux observateurs affirment que les triangulaires entrent en action avant tous les autres muscles. Dès lors, comme pendant

l'enfance ces muscles ont été souvent mis en jeu, durant une longue suite de générations, la force nerveuse doit tendre, en vertu du principe de l'association des habitudes, à se porter vers ces muscles, aussi bien que vers les autres muscles de la face, toutes les fois que, par la suite, on éprouve un sentiment même léger de tristesse. Mais, comme les triangulaires sont un peu moins soumis au contrôle de la volonté que la plupart des autres muscles, on doit s'attendre à les voir se contracter légèrement, alors que les autres restent inertes. Il est curieux de constater quel faible degré d'abaissement des angles de la bouche suffit à donner à la physionomie une expression de mauvaise humeur ou d'abattement, en sorte qu'une contraction très-légère des triangulaires trahit à elle seule ces états de l'esprit.

Je terminerai en racontant une petite anecdote qui servira à résumer en quelque sorte tout ce qui précède. Je me trouvais un jour assis dans un compartiment de wagon, en face d'une vieille dame dont le visage avait une expression sereine, quoique absorbée. En la regardant, je remarquai que ses muscles triangulaires se contractaient très-légèrement, mais nettement. Cependant comme sa physionomie conservait toujours la même apparence de calme, je me pris à penser que cette contraction ne devait avoir aucune espèce de sens, bien qu'il eût été facile de s'y tromper. Cette idée m'était à peine venue que je vis ses yeux se mouiller subitement de larmes, qui paraissaient prêtes à couler sur son visage, tandis que sa figure exprimait l'abattement. Il est certain que quelque triste souvenir, peut-être celui d'un enfant autrefois perdu, avait à ce moment traversé son esprit. Aussitôt que chez elle le sensorium avait été ainsi impressionné, certaines cellules nerveuses avaient transmis instantanément, par suite d'une habitude invétérée, leur ordre à tous les muscles respiratoires, aussi bien qu'à ceux du visage, afin

de les disposer
plutôt une habi-
alors, avait cont-
avaient obéi à cet-
laire qui seuls éta-
sent un peu les co-
ne s'était même pa-
calme comme à l'
Au moment où
à prendre, involon-
la forme caractéri-
sion nerveuse ava-
voies dès longtem-
raires, aussi bie-
centre vaso-moteu-
les glandes lacrym-
démontré par la pr-
les yeux, présence
lacrymales sont be-
la volonté que les
devait exister en
laire une dispositi-
protéger les yeux c-
gün; mais elle av-
montée par la volon-
Si le pyramidal, le
comme chez bien d-
de la volonté, ils se-
les fibres moyennes
en sens inverse, et
oblique, en même
plus rectangulaires.
d'une manière bien
tement ou plutôt du

de les disposer pour un accès de pleurs. Mais la volonté, ou plutôt une habitude postérieurement acquise, intervenant alors, avait contremandé cet ordre; et tous les muscles avaient obéi à cette dernière injonction, excepté les triangulaires qui seuls étaient entrés légèrement en action, en abaissant un peu les commissures des lèvres. Du reste, la bouche ne s'était même pas entr'ouverte, et la respiration était restée calme comme à l'état normal.

Au moment où la bouche de cette dame avait commencé à prendre, involontairement et d'une manière inconsciente, la forme caractéristique d'un accès de pleurs, une impression nerveuse avait dû se transmettre, sans doute par les voies dès longtemps accoutumées, à tous les muscles respiratoires, aussi bien qu'aux muscles péri-oculaires et au centre vaso-moteur qui régit la circulation sanguine dans les glandes lacrymales. Ce dernier fait était bien nettement démontré par la présence subite des larmes qui humectaient les yeux, présence facile à comprendre, puisque les glandes lacrymales sont beaucoup moins soumises à l'influence de la volonté que les muscles du visage. Sans aucun doute, il devait exister en même temps dans les muscles péri-oculaires une disposition à entrer en contraction, comme pour protéger les yeux contre les dangers d'un engorgement sanguin; mais elle avait été contrariée et complètement surmontée par la volonté, en sorte que le sourcil resta immobile. Si le pyramidal, le sourcilier et les orbiculaires avaient été, comme chez bien des personnes, moins obéissants à l'action de la volonté, ils seraient entrés légèrement en action; alors les fibres moyennes du frontal se seraient aussi contractées en sens inverse, et les sourcils auraient pris une direction oblique, en même temps que le front se serait sillonné de plis rectangulaires. Alors aussi la physionomie eût revêtu, d'une manière bien plus nette encore, l'expression de l'abattement ou plutôt du chagrin.

C'est en procédant ainsi que nous pouvons comprendre comment, lorsque quelque pensée mélancolique traverse le cerveau, il se produit un abaissement à peine perceptible des coins de la bouche, ou une légère élévation des extrémités internes des sourcils, ou encore ces deux mouvements à la fois, aussitôt suivis d'une légère effusion de larmes. La force nerveuse, transmise par ses voies habituelles, produit des effets dans tous les points où la volonté n'a pas acquis, par une longue habitude, une puissance suffisante pour s'y opposer. Les phénomènes ci-dessus peuvent donc être considérés comme des vestiges rudimentaires des accès de cris qui sont si fréquents et si prolongés pendant l'enfance. Dans ce cas, comme dans bien d'autres, les liens qui lient la cause à l'effet, pour donner naissance à diverses expressions de la physionomie humaine, sont véritablement merveilleux, et ils nous donnent l'explication de certains mouvements que nous accomplissons involontairement et inconsciemment toutes les fois que certaines émotions passagères viennent traverser notre esprit.

Rire, expression primitive
traits du visage pe
larmes qui accom
rire et le sourire.
soudres. — Piété.

Une joie très-
but: on danse, on
en même temps
l'expression primit
leur. C'est ce qu'o
presque sans cesse
manifeste aussi fré
de rien. Homère a
leur joie céleste à
sourit — et nous v
à rire — lorsqu'o
sourit aussi sous l'i
lorsqu'on flaire un
et sourde, ne pou
imitation; lorsqu
signes, une lettre
mains et ses joues
on l'a vue frapper

1. Herbert Spencer,
2. F. Lieber, sur le
tributions, 1851, vol. I

CHAPITRE VIII.

JOIE, GAJETÉ, AMOUR, SENTIMENTS TENDRES, PIÉTÉ.

Rire, expression primitive de la joie. — Idées risibles. — Mouvements et traits du visage pendant le rire. — Nature du son émis. — Sécrétion des larmes qui accompagne le fou rire. — Degrés intermédiaires entre le fou rire et le sourire. — Gaieté. — Expression de l'amour. — Sentiments tendres. — Piété.

Une joie très-vive provoque divers mouvements sans but : on danse, on bat des mains, on frappe du pied, etc.; en même temps on rit bruyamment. Le rire paraît être l'expression primitive de la joie proprement dite ou du bonheur. C'est ce qu'on voit clairement chez les enfants qui rient presque sans cesse en jouant. Dans la jeunesse, la gaieté se manifeste aussi fréquemment par des éclats de rire à propos de rien. Homère appelle le rire des dieux « l'exubérance de leur joie céleste à la suite de leur banquet quotidien. » On sourit — et nous verrons que le sourire passe graduellement au rire — lorsqu'on rencontre un vieil ami dans la rue; on sourit aussi sous l'influence du plus léger plaisir, par exemple lorsqu'on flaire un parfum suave¹. Laura Bridgman, aveugle et sourde, ne pouvait avoir acquise aucune expression par imitation; lorsqu'on lui communiquait, à l'aide de certains signes, une lettre de quelque ami, « elle riait et battait des mains et ses joues se coloraient. » Dans d'autres occasions, on l'a vue frapper des pieds en signe de joie².

1. Herbert Spencer, *Essays Scientific, etc.*, 1858, p. 360.

2. F. Lieber, sur les sons vocaux de L. Bridgman, *Smithsonian Contributions*, 1854, vol. II, p. 6.

Les idiots et les imbéciles nous fournissent également de bonnes preuves à l'appui de cette opinion, que le rire ou le sourire expriment originellement la joie ou le bonheur. Le docteur Crichton Browne, qui a bien voulu me communiquer, sur ce point comme sur beaucoup d'autres les résultats de sa vaste expérience, m'apprend que, chez les idiots, le rire est de toutes les expressions la plus générale et la plus fréquente. Certains idiots sont moroses, irascibles, turbulents, tristes, ou bien complètement stupides : ceux-là ne rient jamais. D'autres rient souvent de la manière la plus inepte. C'est ainsi que, dans l'Asile, un jeune idiot qui n'avait pas l'usage de la parole se plaignait un jour par signes au docteur Browne d'avoir reçu sur l'œil un coup d'un de ses camarades; « ces plaintes étaient entrecoupées d'explosions de rire, et son visage s'illuminait de larges sourires. » Il est une autre classe d'idiots, très-nombreuse, qui sont constamment joyeux et inoffensifs, et qui ne cessent de rire ou de sourire³. Leur physionomie s'imprime souvent d'un sourire stéréotypé; lorsqu'on place devant eux un mets quelconque, lorsqu'on les caresse, lorsqu'on leur montre des couleurs brillantes ou qu'on leur fait entendre de la musique, leur gaieté augmente, et alors ils s'épanouissent, ils rient, ils poussent des éclats étouffés. Quelques-uns rient plus que d'habitude lorsqu'ils se promènent ou exécutent un exercice musculaire quelconque. La gaieté de la plupart de ces idiots, suivant la remarque du docteur Browne, n'est certainement associée à aucune idée déterminée : ils éprouvent simplement un plaisir, et l'expriment en riant ou souriant. Chez les imbéciles, qui sont placés un peu moins bas dans l'échelle des aliénés, la vanité personnelle paraît être la cause la plus commune

3. Voir aussi M. Marshall, *Philosophical Transactions*, 1854, p. 526.

du rire, et, ap
donnée à leur co
Chez l'adulte
très-différentes d
dant l'enfance; i
rire. A cet égard
lent chez l'adulte
tandis que chez l
france, physique
ou la colère. Bien
causes du rire ch
complexe. Une c
surprise et un se
riorité — l'esprit
reuse — paraît
provocatrice du r
ne doivent pas é
qu'un pauvre dia
en apprenant sub
fortune. Si, l'espr
ments agréables,
ment inattendu, s
d'après M. Herbe
tité considérable,
quantité équivalen
trouve subitemen
charge dans quel
qui se précipite,
classes de musclé

4. On trouve dans
1865, p. 247) une l
citation transcrite plu
— Voir aussi Mandev
5. *The Physiolog*

du rire, et, après elle, le plaisir produit par l'approbation donnée à leur conduite.

Chez l'adulte, le rire est provoqué par des causes très-différentes de celles qui suffisent à le produire pendant l'enfance; il n'en est pas de même toutefois du sourire. A cet égard, le rire ressemble aux larmes qui ne coulent chez l'adulte que sous l'influence de la douleur morale, tandis que chez l'enfant elles sont excitées par toute souffrance, physique ou autre, aussi bien que par la frayeur ou la colère. Bien des auteurs ont curieusement discuté les causes du rire chez l'adulte; cette question est extrêmement complexe. Une chose incongrue ou bizarre, produisant la surprise et un sentiment plus ou moins marqué de supériorité — l'esprit étant d'ailleurs dans une disposition heureuse — paraît être, dans la plupart des cas, la cause provocatrice du rire⁴. Les circonstances qui le produisent ne doivent pas être d'une nature importante: c'est ainsi qu'un pauvre diable n'aura envie ni de rire ni de sourire, en apprenant subitement qu'il vient d'hériter d'une grande fortune. Si, l'esprit étant fortement excité par des sentiments agréables, il vient à se produire quelque petit événement inattendu, si une idée imprévue frappe l'esprit, alors, d'après M. Herbert Spencer⁵, « la force nerveuse en quantité considérable, qui allait se dépenser en produisant une quantité équivalente de pensées et d'émotions nouvelles, se trouve subitement dévoyée... Il faut que cet excès se décharge dans quelque autre direction, et il en résulte un flux qui se précipite, par les nerfs moteurs, jusqu'aux diverses classes de muscles, et qui provoque l'ensemble des actes

4. On trouve dans l'ouvrage de M. Bain (*The Emotions and the Will*, 1865, p. 247) une longue et intéressante discussion sur le risible. La citation transcrite plus haut sur le rire des dieux est tirée de cet ouvrage.

— Voir aussi Mandeville, *The Fable of the Bees*, vol. II, p. 468.

5. *The Physiology of Laughter, Essays*, 2^e série, 1863, p. 444.

demi-convulsifs que nous désignons sous le nom de rire. » Un correspondant a fait, pendant le dernier siège de Paris, une observation qui a sa valeur au point de vue qui nous occupe : lorsque les soldats allemands avaient été profondément impressionnés par une situation très-périlleuse à laquelle ils venaient d'échapper, ils étaient tout particulièrement disposés à éclater en bruyants éclats de rire à propos de la plus insignifiante facétie. De même, lorsque les petits enfants vont commencer à pleurer, il suffit parfois d'une circonstance inattendue survenant brusquement pour les faire passer des larmes au rire; il semble que ces deux manifestations puissent servir également bien à dépenser l'excès de force nerveuse mise en jeu.

On dit quelquefois que l'imagination est *chatouillée* par une idée risible : ce chatouillement intellectuel présente de curieuses analogies avec le chatouillement physique. Tout le monde connaît les éclats de rire immodérés, les convulsions générales que le chatouillement provoque chez les enfants. Nous avons vu que les singes anthropoïdes émettent aussi un son entrecoupé comparable à notre rire, quand on les chatouille, surtout dans le creux de l'aisselle. Un jour, je frôlai avec un morceau de papier la plante du pied de l'un de mes enfants, âgé seulement de sept jours; il retira aussitôt la jambe, avec un brusque mouvement, en fléchissant les orteils, comme eût pu le faire un enfant plus âgé. Ces mouvements, aussi bien que le rire provoqué par le chatouillement, sont manifestement des actes réflexes; il en est de même de la contraction des petits muscles lisses qui hérissent les poils, dans le voisinage d'un point des téguments qu'on chatouille⁶. Mais le rire qui est provoqué par une idée risible, quoique involontaire, ne peut pourtant pas

6. J. Lister, dans *Quarterly Journal of Microscopical Science*, 1853, vol. I, p. 266.

s'appeler un acte
En pareil cas, comme
qui cause le rire, i
que l'esprit soit da
jeune enfant chatou
des cris de frayeur.
et que l'idée ou l'
n'ait pas d'importan
sont les plus sensibl
supportent pas habit
gères, par exemple
des doigts, ou bien
d'une surface large e
toutefois la surface
constitue une excep
Gratiolet⁷, certains
d'autres au chatouill
chatouiller lui-même
procure à lui-même
qu'elle est produite
résulter de ce fait qu
ment existe, il est né
ter le contact reste in
une chose inattendu
vient se jeter au tra
paraît constituer un
Le bruit qui acco
piration profonde, s
dée, spasmodique d
diaphragme⁸. C'est
tenir les côtes. Par s

7. De la Physiologie
8. Sir C. Bell (*Anat.*
dans sur le mouvement d

s'appeler un acte réflexe dans la stricte acception du mot. En pareil cas, comme dans celui où c'est le chatouillement qui cause le rire, il faut, pour que celui-ci se produise, que l'esprit soit dans un état agréable. C'est ainsi qu'un jeune enfant chatouillé par une personne inconnue pousse des cris de frayeur. Il faut aussi que le contact soit léger, et que l'idée ou l'événement qui doit provoquer le rire n'ait pas d'importance sérieuse. Les parties du corps qui sont les plus sensibles au chatouillement sont celles qui ne supportent pas habituellement le contact de surfaces étrangères, par exemple les aisselles ou les parties intérieures des doigts, ou bien encore celles qui subissent le contact d'une surface large et uniforme, comme la plante des pieds; toutefois la surface qui nous porte dans la station assise constitue une exception marquée à cette règle. D'après Gratiolet⁷, certains nerfs sont beaucoup plus sensibles que d'autres au chatouillement. Un enfant peut difficilement se chatouiller lui-même, ou du moins la sensation qu'il se procure à lui-même est beaucoup moins intense que lorsqu'elle est produite par une autre personne; il semble résulter de ce fait que, pour que la sensation de chatouillement existe, il est nécessaire que le point sur lequel va porter le contact reste imprévu; de même, s'il s'agit de l'esprit, une chose inattendue, une idée soudaine ou bizarre qui vient se jeter au travers d'une suite normale de pensées, paraît constituer un élément considérable dans le risible.

Le bruit qui accompagne le rire est produit par une inspiration profonde, suivie d'une contraction courte, saccadée, spasmodique des muscles thoraciques et surtout du diaphragme⁸. C'est de là que dérive l'expression *rire à se tenir les côtes*. Par suite des secousses imprimées au corps,

7. *De la Physionomie*, p. 486.

8. Sir C. Bell (*Anat. of Expression*, p. 447) fait quelques observations sur le mouvement du diaphragme pendant le rire.

la tête est agitée d'un côté à l'autre. La mâchoire inférieure tremblotte souvent de haut en bas; ce dernier mouvement se remarque également chez quelques espèces de babouins, lorsqu'ils sont sous l'empire d'une vive joie.

Pendant le rire, la bouche s'ouvre plus ou moins largement; les commissures sont fortement tirées en arrière et un peu en haut; la lèvre supérieure se soulève légèrement. C'est dans un rire modéré ou dans un large sourire que la rétraction en arrière des commissures s'aperçoit le mieux; l'épithète appliquée au mot sourire indique d'ailleurs que la bouche s'ouvre largement. Dans la *Planche III*, on voit, fig. 1-3, des photographies représentant le sourire et divers degrés du rire. La figure de la petite fille, couverte d'un chapeau, est du docteur Wallich; l'expression est très-naturelle; les deux autres figures sont de M. Rejlander. Le docteur Duchenne fait remarquer à plusieurs reprises⁹ que, sous l'influence d'une émotion joyeuse, la bouche ne subit l'action que d'un seul muscle, le grand zygomatique, qui en tire les coins en haut et en arrière; cependant, si j'en juge d'après la manière dont les dents supérieures se découvrent constamment pendant le rire ou le large sourire, et si je m'en rapporte de plus au témoignage de mes sensations personnelles, je ne puis douter que quelques-uns des muscles qui s'insèrent sur la lèvre supérieure n'entrent aussi légèrement en action. Les portions supérieure et inférieure des muscles orbiculaires se contractent en même temps plus ou moins; et il existe, comme nous l'avons vu à propos des pleurs, une connexion intime entre ces muscles, surtout les inférieurs, et quelques-uns de ceux qui aboutissent à la lèvre supérieure. Henle fait remarquer¹⁰ à ce propos que, lorsqu'un homme ferme exactement l'un des deux yeux, il ne peut s'empê-

9. *Mécanisme de la Physionomie humaine*, Album, légende VI.

10. *Handbuch der System. Anat. des Menschen*, 1858, B. I, s 144.
— Voir la fig. 2, H.



1.



2.



3.

Halotype



1.



4.



2.



5.



3.



6.

Heliotype

DE LA JOIE.
 autre. La mâchoire inférieure
 bas; ce dernier mouvement
 quelques espèces de labiales
 une vive joie.
 ouvre plus ou moins les
 fortement tirées en arrière
 supérieure se soulève légèrement
 dans un large sourire qui
 saillies s'aperçoit le nez
 rire indique d'ailleurs que
 dans la *Planche III*, on re-
 présentant le sourire et de
 la petite fille, couverte
 ; l'expression est très-
 de M. Rejlander. La tête
 plusieurs reprises' que
 e, la bouche se s'élève
 and zygomatique, qui
 pendant, si j'en juge
 ures se découvrent
 sourire, et si j'en
 de mes sensations
 quelques-uns des muscles
 n'entrent aussi légè-
 re et inférieure des
 me temps plus ou
 à propos des plis
 os, surtout les inférieurs
 sent à la lèvre supérieure
 pos que, lorsqu'un
 yeux, il ne peut s'emp

maine, Alban, le planche II
 Meuschen, 1838, I. I. 16

cher de rétracter l'
proquement, si, ap
pière inférieure, on
les incisives supérie
soulève énergiquem
entrent en contracti
fig. 2, on peut voir
dans la lèvre supérie
la partie inférieure d

Le docteur Duch
pières, dont les figu
réductions, et qui
d'abord dans son éta
souriant naturelleme
immédiatement reco
donné en même tem
duit artificiellement
même vieillard, avec
tés par la galvanisat
Or il est évident qu
car, sur vingt-quatr
photographie en qu
expression quelconq
qu'il s'agissait de qu
un sourire, ont propo
terie; rire forcé; rir
Le docteur Duchenn
la contraction insu
paupières inférieures
importance à la con
sion de la joie. Il
manière de voir, ma
toute la vérité. La
orbiculaires est toujo

cher de rétracter la lèvre supérieure du même côté; réciproquement, si, après avoir placé son doigt sur la paupière inférieure, on essaye de découvrir autant que possible les incisives supérieures, on sent, à mesure que la lèvre se soulève énergiquement, que les muscles de la paupière entrent en contraction. Dans le dessin de Henle, reproduit fig. 2, on peut voir que le muscle *malaris* (H), qui se jette dans la lèvre supérieure, appartient presque intégralement à la partie inférieure de l'orbiculaire.

Le docteur Duchenne a publié deux grandes photographies, dont les figures 4 et 5 de la *Planche III* sont des réductions, et qui représentent le visage d'un vieillard, d'abord dans son état normal, impassible, et en second lieu, souriant naturellement. L'expression de cette dernière a été immédiatement reconnue par tous ceux qui l'ont vue. Il a donné en même temps, comme exemple d'un sourire produit artificiellement, une autre photographie (fig. 6) du même vieillard, avec les coins de la bouche fortement rétractés par la galvanisation des muscles grands zygomatiques. Or il est évident que cette expression n'est pas naturelle; car, sur vingt-quatre personnes auxquelles j'ai montré la photographie en question, trois n'ont su lui assigner une expression quelconque; et les autres, tout en reconnaissant qu'il s'agissait de quelque chose plus ou moins analogue à un sourire, ont proposé les titres suivants: *mauvaise plaisanterie; rire forcé; rire grimaçant; rire à demi étonné; etc.* Le docteur Duchenne attribue la fausseté de l'expression à la contraction insuffisante des orbiculaires au niveau des paupières inférieures, et il attache avec raison une grande importance à la contraction de ces muscles dans l'expression de la joie. Il y a certainement du vrai dans cette manière de voir, mais elle n'exprime pas encore à mes yeux toute la vérité. La contraction de la partie inférieure des orbiculaires est toujours accompagnée, comme nous l'avons

vu, d'un mouvement d'élévation de la lèvre supérieure. Si, dans la figure 6, on avait ainsi relevé légèrement la lèvre, la courbure serait devenue beaucoup moins brusque, le sillon naso-labial aurait un peu changé de forme, et l'ensemble de l'expression eût été, je crois, plus naturel, indépendamment de ce qu'y aurait ajouté une contraction plus énergique des paupières inférieures. De plus, dans la figure 6, le sourcilier est contracté au point de provoquer le froncement des sourcils; or ce muscle n'agit jamais sous l'influence de la joie, si ce n'est pendant le rire très-accentué ou violent.

Par suite de la rétraction en arrière et de l'élévation des commissures, par la contraction du grand zygomatique, et de l'élévation de la lèvre supérieure, les joues sont aussi entraînées en haut. Il se forme des plis au-dessous des yeux, et, chez les vieillards, à leur extrémité externe; ces plis sont éminemment caractéristiques du rire ou du sourire. Lorsqu'un individu passe d'un léger sourire à un sourire bien marqué ou à un rire franc, s'il fait attention à ses propres sensations et qu'il se regarde dans un miroir, il peut constater que, à mesure que la lèvre supérieure se soulève et que les orbiculaires inférieurs se contractent, les rides qui sillonnent la paupière inférieure et le pourtour des yeux s'accroissent de plus en plus. En même temps, d'après une observation que j'ai souvent répétée, les sourcils s'abaissent légèrement, ce qui prouve que les orbiculaires supérieurs entrent en contraction aussi bien que les inférieurs, au moins jusqu'à un certain degré, bien que ce dernier phénomène ne nous soit pas révélé par nos sensations. Si l'on compare les deux photographies qui représentent le vieillard en question dans son état habituel (fig. 4) et souriant naturellement (fig. 5), on reconnaîtra que dans cette dernière les sourcils sont un peu abaissés. C'est là, je présume, un effet de la tendance qu'ont les muscles orbiculaires supé-

neurs, par l'influence
à entrer plus ou
orbiculaires inférieurs
supérieure s'élève.

La disposition qu'
tracter sous l'influen
trée par un fait cur
docteur Browne, rela
générale des aliénés
telle presque invariab
de santé, de position
de la bienveillance, d
tème physique prim
tremblement des com
des yeux. C'est l
tuelle de la paupière
des grands zygomati
de la première périod
nomie offre d'ailleurs
bienveillance. A me
d'autres muscles son
moment où arrive l'in
tante reste celle d'un
Par suite de l'él
rière dans le rire et
se raccourcir; la pe
fines rides transversa
tudinaires ou oblique
vrent habituellement
marqué, qui, partan

11. Voir aussi les obs
cures au même sujet, da
p. 149.

rieurs, par l'influence d'une habitude longtemps associée, à entrer plus ou moins en action de concert avec les orbiculaires inférieurs, qui se contractent lorsque la lèvre supérieure s'élève.

La disposition qu'ont les muscles zygomatiques à se contracter sous l'influence des émotions agréables est démontrée par un fait curieux, qui m'a été communiqué par le docteur Browne, relatif aux malades atteints de la *paralysie générale des aliénés*⁴¹ : — « Chez ces malades, on constate presque invariablement de l'optimisme — des illusions de santé, de position, de grandeur — une gaieté insensée, de la bienveillance, de la prodigalité ; d'autre part, le symptôme physique primitif de cette affection consiste dans le tremblement des commissures des lèvres et des angles externes des yeux. C'est là un fait bien constaté. L'agitation continuelle de la paupière inférieure, le tremblement des muscles grands zygomatiques, sont des signes pathognomoniques de la première période de la paralysie générale. La physionomie offre d'ailleurs une expression de satisfaction et de bienveillance. A mesure que la maladie fait des progrès, d'autres muscles sont affectés à leur tour ; mais, jusqu'au moment où arrive l'imbécillité complète, l'expression dominante reste celle d'une bienveillance naïve. »

Par suite de l'élévation des joues et de la lèvre supérieure dans le rire et le sourire bien accentué, le nez semble se raccourcir ; la peau de la partie moyenne se couvre de fines rides transversales, et les parties latérales de plis longitudinaux ou obliques. Les incisives supérieures se découvrent habituellement. Il se forme un sillon naso-labial bien marqué, qui, partant de l'aile du nez, aboutit aux coins de

41. Voir aussi les observations du docteur J. Crichton Browne, relatives au même sujet, dans le *Journal of Mental Science*, avril 1874, p. 449.

la bouche; ce sillon est souvent double chez les vieillards.

La satisfaction ou l'amusement se caractérise encore par le brillant et par l'éclat du regard, aussi bien que par la rétraction des commissures et de la lèvre supérieure et les plis qui l'accompagnent. Chez les idiots microcéphales eux-mêmes, qui sont si dégradés qu'ils n'apprennent jamais à parler, les yeux brillent légèrement sous l'influence du plaisir¹². Dans le rire violent, les yeux se remplissent trop de larmes pour pouvoir briller; dans le rire modéré ou le sourire, au contraire, la couche humide sécrétée par les glandes lacrymales peut aider à leur donner de l'éclat; cependant cette circonstance doit n'avoir qu'une importance tout à fait secondaire, puisque sous l'influence du chagrin, les yeux deviennent ternes, bien qu'ils soient en même temps souvent remplis de larmes. Leur éclat paraît dû principalement à leur tension intérieure¹³, due à la contraction des muscles orbiculaires et à la pression des joues relevées. Toutefois, suivant le docteur Piderit, qui a étudié ce point plus complètement que tout autre écrivain¹⁴, cette tension peut être attribuée en grande partie à l'engorgement des globes oculaires par le sang et les autres fluides, qui résulte de l'accélération de la circulation due à l'excitation du plaisir. Cet auteur fait remarquer le contraste qui existe entre l'aspect des yeux d'un malade hectique dont la circulation est rapide, et celui des yeux d'un individu atteint de choléra et dont presque tous les fluides sont épuisés. Toute cause qui ralentit la circulation amortit le regard. Je me rappelle avoir vu un homme complètement épuisé par un exercice violent et prolongé, pendant une journée très-chaude: un voisin comparait ses yeux à ceux d'une *morue bouillie*.

12. C. Vogt, *Mémoire sur les Microcéphales*, 1867, p. 21.

13. Sir Ch. Bell, *Anatomy of Expression*, p. 133.

14. *Mimik und Physiognomik*, 1867, s. 63-67.

Revenons aux sons qui accompagnent le rire. Nous pouvons comprendre à peu près comment l'émission de sons d'une espèce quelconque a dû s'associer naturellement à un état d'esprit agréable; en effet, dans une grande partie du règne animal, les sons vocaux ou instrumentaux sont mis en usage soit comme appel, soit comme moyen de séduction d'un sexe à l'autre. Ils sont aussi employés comme signe de joie dans des réunions entre les parents et leurs progéniture, ou entre des membres d'une même communauté. Mais pourquoi les sons que l'homme émet sous l'influence de la joie ont-ils ce caractère spécial de répétition qui caractérise le rire? C'est ce que nous ne pouvons expliquer. Cependant on peut admettre que ces sons ont dû naturellement revêtir une forme aussi différente que possible de celle des cris qui expriment la douleur; et puisque dans la production de ceux-ci, les expirations sont longues et continues, les inspirations brèves et interrompues, on devait sans doute s'attendre à trouver dans les sons provoqués par la joie des expirations courtes et saccadées avec des inspirations prolongées; c'est en effet ce qui arrive.

Voici une question dont la solution n'est pas moins difficile: Pourquoi les coins de la bouche se rétractent-ils, et pourquoi la lèvre supérieure se soulève-t-elle, pendant le rire ordinaire? La bouche ne peut pas s'ouvrir autant que possible; car, lorsque cela arrive pendant un paroxysme de fou rire, il sort à peine un son appréciable, ou bien ce son émis change de hauteur et paraît sortir du plus profond de la gorge. Les muscles qui président à la respiration et ceux des membres eux-mêmes sont en même temps mis en action et exécutent des mouvements vibratoires rapides. La mâchoire inférieure participe souvent à ces mouvements, ce qui empêche la bouche de s'ouvrir largement. Toutefois, comme il faut émettre un fort volume de son, l'ouverture buccale doit être suffisante, et c'est peut-être pour remplir ce but que

les commissures se rétractent et que la lèvre supérieure se soulève. Si nous pouvons difficilement expliquer la forme que prend la bouche pendant le rire et qui provoque la formation de rides au-dessous des yeux, ainsi que le caractère saccadé du son qui l'accompagne et le tremblotement de la mâchoire, nous pouvons au moins supposer que tous ces effets dérivent d'une même cause. En effet, ils caractérisent tous l'expression du plaisir chez diverses espèces de singes.

Il existe une gradation non interrompue depuis le fou rire jusqu'à la simple expression de la gaieté, en passant par le rire modéré, le large sourire et le sourire léger. Pendant le fou rire, le corps entier se renverse souvent en arrière et se secoue, ou tombe presque en convulsions ; la respiration est très-troublée, la tête et la face se gorgent de sang, les veines se distendent, les muscles péri-oculaires se contractent spasmodiquement pour protéger les yeux. Les larmes coulent abondamment ; aussi, comme je l'ai déjà fait remarquer, il est à peine possible de reconnaître une différence quelconque sur le visage humide de larmes après un accès de rire ou après un accès de pleurs⁴⁵. C'est probablement par suite de la ressemblance exacte qui existe entre les mouvements spasmodiques causés par des émotions si différentes, que les malades hystériques passent alternativement des pleurs au rire violent, et que les petits enfants font quelquefois de même. M. Swinhoe m'apprend qu'il a souvent vu des Chinois, affectés d'un profond chagrin, éclater en accès de rire hystériques.

J'étais désireux de savoir si le fou rire provoque ainsi

45. Voir les observations de sir J. Reynolds (*Discourses*, XII, p. 400). « Il est curieux d'observer, dit-il, ce fait certain, que les extrêmes des passions contraires s'expriment par les mêmes actes, avec des différences très-légères. » Comme exemple, il cite le plaisir frénétique d'une bacchante et la douleur d'une Marie-Madeleine.

une abondante effusion de larmes, dans la plupart des races humaines : les réponses que j'ai reçues de mes correspondants, sur cette question, permettent d'y répondre par l'affirmative. L'un des exemples cités se rapporte à des Hindous, chez lesquels d'ailleurs, d'après leur propre témoignage, le fait n'est pas rare. Il en est de même pour les Chinois. Chez une tribu sauvage de Malais, dans la presque-île de Malacca, on voit quelquefois, assez rarement il est vrai, les femmes verser des larmes tout en riant à gorge déployée. Le fait doit être au contraire fréquent chez les Dyaks de Bornéo, au moins parmi les femmes; car j'ai appris du Rajah C. Brooke qu'ils emploient habituellement l'expression : *rire jusqu'aux larmes*. Les aborigènes Australiens se livrent sans contrainte à l'expression de leurs émotions; d'après mes correspondants, ils sautent et frappent des mains en signe de joie, et ils poussent souvent en riant de vrais rugissements; selon le témoignage de quatre de ces observateurs, leurs yeux s'humectent dans ces circonstances, et dans l'un des cas cités, les larmes étaient assez abondantes pour couler le long des joues. M. Bulmer, qui a parcouru comme missionnaire les régions reculées de Victoria, remarque que « les naturels ont le sentiment très-vif du ridicule; ce sont d'excellents mimes, et quand l'un d'eux s'amuse à contrefaire les originalités de quelque membre absent de la tribu, on entend souvent le camp tout entier rire jusqu'aux convulsions. » Nous savons que, chez les Européens, l'imitation est aussi l'une des choses qui provoquent le plus aisément le rire : il est assez curieux de rencontrer la même particularité chez les sauvages Australiens, qui constituent une des races les mieux définies du globe.

Dans l'Afrique méridionale, chez deux tribus de Cafres, les yeux se remplissent souvent de larmes, au milieu du rire, surtout chez les femmes. Gaïka, frère du Chef Sandilli, interrogé par moi sur ce point, me répond : « Oui, c'est

généralement leur habitude. » Sir Andrew Smith a vu le visage tatoué d'une femme Hottentote sillonné de larmes après un accès de rire. La même observation a été faite chez les Abyssiniens de l'Afrique septentrionale. Enfin le fait a été constaté, dans l'Amérique du Nord, dans une tribu remarquablement sauvage et isolée, surtout chez les femmes ; dans une autre tribu on l'a observé une seule fois.

Du fou rire, comme nous l'avons déjà dit, on passe par des transitions insensibles au rire modéré. Dans celui-ci, les muscles péri-oculaires se contractent beaucoup moins et le froncement des sourcils est peu marqué ou nul. Entre un rire modéré et un large sourire il n'y a presque pas de différence ; seulement le dernier ne s'accompagne d'aucune émission de son. Cependant on entend souvent, au début d'un sourire, une expiration plus forte, un léger bruit, une sorte de rudiment du rire. Sur un visage qui sourit modérément, la contraction des muscles orbiculaires supérieurs se manifeste encore quelquefois par un léger abaissement des sourcils. Celle des muscles orbiculaires inférieurs et palpébraux est plus visible, et elle est indiquée par le froncement des paupières inférieures et des téguments placés au-dessous, en même temps que par une légère élévation de la lèvre supérieure. Du plus large sourire on passe au plus léger par une série de gradations insensibles. A l'extrême limite, les traits se déforment très-peu, beaucoup plus lentement, et la bouche reste fermée. La courbe du sillon naso-labial se modifie aussi légèrement. Ainsi, il est impossible d'établir, au point de vue des mouvements des traits du visage, une ligne de démarcation tranchée quelconque entre le rire le plus violent et le plus léger sourire ¹⁶.

On pourrait donc croire que le sourire constitue la première phase du développement du rire. Toutefois on peut

16. Le docteur Piderit est arrivé aux mêmes conclusions. *Id.*, p. 99.

admettre un autre point de vue, probablement plus exact : l'habitude de traduire une sensation agréable par l'émission de sons bruyants et saccadés a primitivement provoqué la rétraction des coins de la bouche et de la lèvre supérieure, ainsi que la contraction des muscles orbiculaires ; dès lors, grâce à l'association et à l'habitude prolongée, les mêmes muscles doivent aujourd'hui entrer légèrement en action, quand une cause quelconque excite en nous un sentiment qui, plus intense, aurait amené le rire ; de là résulte le sourire.

Soit que nous considérions le rire comme le complet développement du sourire ; soit (ce qui est plus probable) qu'un faible sourire représente le dernier vestige de l'habitude fortement invétérée pendant de longues générations de témoigner notre joie par le rire, nous pouvons suivre chez nos enfants le passage graduel du premier de ces phénomènes au second. Ceux qui soignent des enfants jeunes savent bien qu'il est difficile de reconnaître sûrement si certains mouvements de leur bouche expriment quelque chose, c'est-à-dire de reconnaître s'ils sourient réellement. J'ai soumis mes propres enfants à une observation attentive. L'un d'eux, se trouvant dans une heureuse disposition d'esprit, sourit à l'âge de quarante-cinq jours, c'est-à-dire que les coins de sa bouche se rétractèrent, et en même temps ses yeux devinrent très-brillants. Je remarquai le même phénomène le lendemain ; mais le troisième jour, l'enfant étant indisposé, il n'y eut plus trace de sourire, fait qui rend probable la réalité des précédents. Pendant les quinze jours qui suivirent, ses yeux brillaient d'une manière remarquable, chaque fois qu'il souriait, et son nez se ridait transversalement. Ce mouvement était accompagné d'une sorte de petit bêlement, qui représentait peut-être un rire. A l'âge de cent treize jours, ces légers bruits, qui se produisaient toujours pendant l'expiration, changèrent un peu de caractère : ils

devinrent plus brisés ou saccadés, comme dans le sanglot ; c'était certainement le commencement du rire. Cette modification du son me parut liée à l'accroissement de l'extension latérale de la bouche, qui se produisait à mesure que le sourire s'élargissait.

Chez un second enfant, j'observai pour la première fois un véritable sourire à quarante-cinq jours, c'est à dire à un âge peu différent, et chez un troisième un peu plus tôt. A soixante-cinq jours, le sourire du deuxième enfant était bien plus net, bien plus large que celui du premier au même âge ; il commençait même à ce moment à émettre des sons très-analogues à un véritable rire. Nous trouvons dans ce développement graduel du rire chez l'enfant quelque chose d'analogue, jusqu'à un certain point, à ce qui se passe pour les pleurs. Il semble que, dans l'un et l'autre cas, un certain exercice soit nécessaire, aussi bien que pour l'acquisition des mouvements ordinaires du corps, tels que ceux de la marche. Au contraire l'habitude de crier, dont l'utilité pour l'enfant est évidente, se développe parfaitement dès les premiers jours.

Bonne humeur, gaieté. — Un homme de bonne-humeur a généralement de la tendance, sans sourire précisément, à rétracter les coins de sa bouche. L'excitation du plaisir accélère la circulation ; les yeux deviennent plus brillants, la figure plus colorée. Le cerveau, stimulé par un afflux sanguin plus abondant, réagit sur les facultés intellectuelles ; des idées riantes traversent l'esprit avec rapidité, les sentiments affectueux deviennent plus expansifs. J'ai entendu un enfant d'un peu moins de quatre ans, auquel on demandait ce que signifiait *être de bonne humeur*, répondre : « C'est rire, parler et embrasser. » Il serait difficile de trouver une définition plus vraie et plus pratique. Dans cette situation d'esprit, l'homme se tient droit, la tête haute et les yeux

ouverts. Il n'y a
des sourcils. Au co
man", le muscle fr
et cette contraction
et relève les paupière
on, *dérider les sour*
physionomie de l'hor
l'inverse de celle de
Sir C. Bell, « dans
cils, les paupières, le
sont relevés. C'est t
primantes. » Sous l'
déprime ; les paupier
s'abaissent ; les
et la respiration lent
s'allonge dans le cha
que le principe de l'a
sion de ces expre
causes directes dont j
évidentes.

Dans toutes les
bonne humeur paraît
C'est ce qui résulte
m'ont envoyées des
veau monde. J'ai rec
Hindous, les Malais
L'éclat des yeux des
leurs, et le même fai
de Bornéo et les Nou
Les sauvages ex
non-seulement par le

17. *La Physionomie*,
-Voir aussi Sir C. Bell, A
sévante.

ouverts. Il n'y a ni affaissement des traits, ni contraction des sourcils. Au contraire, d'après une remarque de Moreau¹⁷, le muscle frontal tend à se contracter légèrement, et cette contraction lisse le front, arque un peu les sourcils, et relève les paupières. De là le mot latin *exporrigere frontem*, *dérider les sourcils*, qui signifie être gai ou joyeux. La physionomie de l'homme de bonne humeur est exactement l'inverse de celle de l'homme qu'un chagrin affecte. Selon Sir C. Bell, « dans toutes les émotions joyeuses, les sourcils, les paupières, les narines et les angles de la bouche sont relevés. C'est tout le contraire dans les émotions déprimantes. » Sous l'influence de ces dernières, le front se déprime; les paupières, les joues, la bouche et la tête entière s'abaissent; les yeux sont ternes, la physionomie pâle et la respiration lente. Le visage s'élargit dans la joie, et s'allonge dans le chagrin. Je ne veux pourtant pas affirmer que le principe de l'antithèse ait joué un rôle dans l'acquisition de ces expressions opposées, de concert avec les causes directes dont j'ai déjà parlé et qui sont suffisamment évidentes.

Dans toutes les races humaines, l'expression de la bonne humeur paraît être la même et se reconnaît aisément. C'est ce qui résulte des réponses que mes correspondants m'ont envoyées des diverses parties de l'ancien et du nouveau monde. J'ai reçu quelques détails particuliers sur les Hindous, les Malais et les habitants de la Nouvelle-Zélande. L'éclat des yeux des Australiens a frappé quatre observateurs, et le même fait a été noté chez les Hindous, les Dyaks de Bornéo et les Nouveaux-Zélandais.

Les sauvages expriment quelquefois leur satisfaction, non-seulement par le sourire, mais par des gestes dérivés

17. *La Physionomie*, par G. Lavater, édit. de 1820, vol. IV, p. 224.
—Voir aussi sir C. Bell, *Anatomy of Expression*, p. 172, pour la citation suivante.

du plaisir de manger. Ainsi, M. Wedgwood¹⁸, raconte, d'après Petherick, que les nègres du Nil supérieur se mirent tous à se frotter le ventre, lorsque celui-ci exhiba ses colliers. Leichhardt dit que les Australiens faisaient claquer leurs lèvres à la vue de ses chevaux, de ses bœufs et surtout de ses chiens. Les Groënlandais, « quand ils affirment quelque chose avec plaisir, aspirent l'air avec un bruit particulier¹⁹, » ce qui peut être une imitation du mouvement que produit la déglutition d'un mets savoureux.

On réprime le rire en contractant énergiquement le muscle orbiculaire de la bouche, lequel s'oppose à l'action du grand zygomatique et des autres muscles qui auraient pour effet d'attirer les lèvres en haut et en arrière. La lèvre inférieure est aussi quelquefois retenue entre les dents, ce qui donne à la physionomie une expression malicieuse, ainsi que cela a été observé chez l'aveugle et sourde Laura Bridgman²⁰. Le grand zygomatique est du reste sujet à certaines variations, et j'ai vu, chez une jeune femme, les *depressores anguli oris* contribuer puissamment à la répression du sourire; toutefois, grâce à l'éclat des yeux, la contraction de ces muscles ne donnait nullement à sa physionomie une expression mélancolique.

On a fréquemment recours à un rire forcé pour dissimuler quelque état de l'esprit, la colère même. Certaines personnes s'en servent souvent pour cacher leur honte ou leur timidité. Quand on fronce les lèvres, comme pour prévenir un sourire, alors qu'il n'y a rien qui puisse soit l'exciter, soit empêcher qu'on s'y abandonne librement, il en résulte une expression affectée, solennelle ou pédante; il est inutile de nous étendre sur ces expressions hybrides. Le rire ou le

18. *Dictionary of English Etymology*, 2^e édit. 1872. Introduction, p. XLIV.

19. Crantz, cité par Tylor, *Primitive Culture*, 1871, vol. I, p. 169.

20. F. Lieber, *Smithsonian Contributions*, 1854, vol. II, p. 7.

sourire de moquerie, qu'il soit réel ou forcé, se mélange souvent de l'expression spéciale du dédain, qui peut se transformer en colère méprisante ou en simple mépris. Dans ces circonstances, le rire ou le sourire est destiné à montrer à l'offenseur qu'il ne parvient qu'à nous amuser.

Amour, sentiments tendres, etc. — Bien que l'émotion de l'amour, par exemple de l'amour d'une mère pour son enfant, soit une des plus puissantes que le cœur soit capable de ressentir, il est difficile de lui assigner un moyen propre ou spécial quelconque d'expression; ce fait s'explique, parce que ce sentiment ne provoque pas en général d'actes d'une nature particulière et déterminée. Il est certain cependant que l'affection, qui est un sentiment agréable, se manifeste ordinairement par un faible sourire et par un léger accroissement de l'éclat des yeux. On ressent vivement le désir du contact de la personne aimée; c'est là le moyen expressif le plus complet de l'amour²¹. C'est pourquoi nous aspirons à serrer dans nos bras les êtres que nous chérissons tendrement. Nous devons probablement ce désir à l'habitude héréditaire, s'associant aux effets de l'allaitement et des soins que nous donnons à nos enfants, ainsi qu'à l'influence des caresses mutuelles des amants.

Chez les animaux, nous voyons aussi le plaisir dérivé du contact s'associer avec l'affection et lui servir de moyen expressif. Les chiens et les chats éprouvent manifestement de la jouissance à se frotter contre leur maître ou leur maîtresse, ainsi qu'à être frottés ou tapés doucement de la main par eux. Les gardiens du Jardin Zoologique m'ont

21. M. Bain fait remarquer (*Mental and Moral Science*, 1868, p. 239) que « la tendresse est une émotion agréable, provoquée de diverses manières, et dont l'effet est de pousser les êtres humains dans des embrassements réciproques. »

affirmé que plusieurs espèces de singes aiment à se caresser les uns les autres, aussi bien qu'à être caressés par les personnes pour lesquelles ils ont de l'affection. M. Bartlett m'a rapporté la conduite que tinrent deux chimpanzés, un peu plus âgés que ceux que l'on transporte d'habitude dans notre pays, lorsqu'on les mit ensemble pour la première fois : ils s'assirent en face l'un de l'autre, amenèrent au contact leurs lèvres fortement avancées, et chacun d'eux plaça sa main sur l'épaule de son compagnon; puis ils se serrèrent mutuellement dans leurs bras; enfin ils se levèrent, les bras enlacés sur les épaules, levant la tête, ouvrant la bouche et hurlant de plaisir.

Nous autres Européens nous sommes si habitués à manifester l'affection par le *baiser*, qu'on pourrait supposer que c'est là un signe expressif inné dans l'espèce humaine. Il n'en est rien cependant, et Steele s'est trompé quand il a dit : « La nature fut son auteur, et il naquit avec le premier amour. » Un habitant de la Terre-de-Feu, Jemmy Burton, m'a dit que le baiser est inconnu dans ce pays. Il est également inconnu chez les indigènes de la Nouvelle-Zélande, les Tahitiens, les Papous, les Australiens, les Somaulis d'Afrique, et les Esquimaux²². Il est cependant si naturel qu'il résulte probablement du plaisir qui naît du contact intime d'une personne aimée, et dans diverses parties du monde il est remplacé par certains gestes qui paraissent avoir la même origine. Dans la Nouvelle-Zélande et la Laponie, on se frotte le nez; ailleurs on se frotte ou on se tape amicalement sur les bras, la poitrine, l'épigastre, ou bien encore on se frappe le visage avec les mains ou les pieds de son interlocuteur. L'habitude de souffler, en signe

22. On trouve dans Sir J. Lubbock (*Prehistoric Times*, 2^e édit. 1869, p. 552) les autorités qui justifient ces affirmations. La citation de Steele est tirée de cet ouvrage.

EXP
d'affection, sur d
aussi du même pr
Les sentiments
à analyser; ils pa
spécialement de s
nature agréable, l
passe certaines lim
par l'horreur qu'on
à un homme ou à
que ces sentiments
larmes. Il n'est pas
pleurer en se retro
ration, surtout si le
due. On a constaté
à agir sur les glanc
que, dans des circo
venons de parler,
comme une idée vag
s'ils ne s'étaient plu
active naturellemen
retour d'Ulysse :

Se lève, et se jette
Le chagrin les oppr
.....
Ainsi les deux héro
de larmes,
Et la lumière du so
cessé
Si Télémaque n'ava

21. Voir une étude
ments, dans E.-B. Tylor
1^{er} édit. 1870, p. 51.

d'affection, sur diverses parties du corps, dérive peut-être aussi du même principe²³.

Les sentiments qu'on qualifie de tendres sont difficiles à analyser; ils paraissent composés d'affection, de joie et spécialement de sympathie. Ils sont en eux-mêmes d'une nature agréable, hormis pourtant la pitié, quand elle dépasse certaines limites, et qu'elle est remplacée, par exemple, par l'horreur qu'on éprouve au récit de tortures infligées à un homme ou à un animal. Un fait à remarquer, c'est que ces sentiments provoquent très-facilement l'effusion des larmes. Il n'est pas rare, en effet, de voir un père et un fils pleurer en se retrouvant ensemble, après une longue séparation, surtout si leur rencontre se fait d'une façon inattendue. On a constaté qu'une joie très-vive tend par elle-même à agir sur les glandes lacrymales; mais il est probable aussi que, dans des circonstances semblables à celles dont nous venons de parler, il passe dans l'esprit du père et du fils comme une idée vague de la douleur qu'ils eussent éprouvée s'ils ne s'étaient plus jamais rencontrés, et cette pensée triste active naturellement la sécrétion des larmes. Ainsi, au retour d'Ulysse :

« Télémaque

Se lève, et se jette en sanglotant dans les bras de son père ;
Le chagrin les oppresse, et fait couler leurs pleurs.

.....
Ainsi les deux héros laissent échapper de leurs paupières des torrents
de larmes,

Et la lumière du soleil aurait disparu avant que leurs pleurs eussent
cessé

Si Télémaque n'avait enfin retrouvé la parole pour dire... »

ODYSSÉE, liv. XVI, st. 27.

23. Voir une étude complète de cette question, avec tous renseignements, dans E.-B. Tylor, *Researches into the Early History of Mankind*, 2^e édit. 1870, p. 51.

Et plus loin, quand Pénélope reconnaît enfin son époux :

« Soudain, les larmes s'échappent en abondance de ses paupières,
Elle s'élançe de sa place, et jetant
Ses bras autour du cou d'Ulysse, elle couvre
Sa tête de baisers ardents, et s'écrie... »

Liv. XXIII, st. 27.

Le souvenir de la demeure où s'est écoulée notre enfance, ou celui de jours heureux depuis longtemps disparus, se présentant vivement à notre esprit, rend fréquemment nos yeux humides de larmes; ici encore il intervient une pensée triste, celle que ces jours ne reviendront jamais. On peut dire que, dans ces circonstances, nous compatissons avec nous mêmes, en comparant notre présent avec ce passé. La sympathie pour les malheurs des autres provoque aisément nos larmes, même s'il s'agit de l'héroïne infortunée de quelque épisode attendrissant, personnage imaginaire, pour lequel nous ne saurions ressentir de l'affection. Il en est de même de la sympathie qui s'adresse au bonheur d'autrui, par exemple à celui de l'amoureux mis en scène par un habile romancier, et dont les vœux sont comblés après des efforts et des obstacles sans nombre.

La sympathie paraît constituer une émotion séparée ou distincte, particulièrement apte à agir sur les glandes lacrymales, aussi bien chez celui qui l'éprouve que chez celui qui la provoque. Tout le monde a remarqué avec quelle facilité les enfants éclatent en sanglots lorsqu'on les plaint pour quelque mal insignifiant. Chez les aliénés mélancoliques, d'après les renseignements que je tiens du docteur Crichton Browne, un simple mot aimable provoque des accès de pleurs incoercibles. Lorsque nous exprimons notre pitié pour le chagrin d'un ami, nos yeux se mouillent souvent de larmes. On explique habituellement le sentiment de

EXP
la sympathie, en
souffrir autrui, l'id
ment de notre esp
Toutefois cette exp
elle ne rend pas co
l'affection : nous s
plus vivement ave
sont indifférente;
les témoignages de
Toutefois nous po
heurs de quelqu'un
tion.

Nous avons vu
souffrance, au mo
larmes. Or l'expres
est le rire, et, ch
excite la sécrétion
autre cause, la so
joie rend les yeux
rire n'existe pas,
de l'habitude et
avons expliqué l'e
grin, alors même
très-remarquable
autres provoque le
pres douleurs; c'
n'a vu parfois u
souffrances ne sa
les souffrances d'
encore : la sympa
de ceux que nous
mes, tandis qu'un
quand c'est nous
conséquent suppo

la sympathie, en supposant que, en voyant ou entendant souffrir autrui, l'idée de la souffrance s'empare assez fortement de notre esprit pour nous faire souffrir nous-même. Toutefois cette explication ne me paraît pas suffisante, car elle ne rend pas compte du lien intime qui lie la sympathie à l'affection : nous sympathisons sans aucun doute beaucoup plus vivement avec une personne aimée qu'avec une personne indifférente ; et nous apprécions aussi beaucoup plus les témoignages de sympathie qui nous viennent d'un ami. Toutefois nous pouvons certainement compatir aux malheurs de quelqu'un pour qui nous ne ressentons pas d'affection.

Nous avons vu, dans un précédent chapitre, pourquoi la souffrance, au moment où nous l'éprouvons, provoque les larmes. Or l'expression naturelle et universelle de la joie est le rire, et, chez toutes les races humaines, le fou rire excite la sécrétion lacrymale plus énergiquement que tout autre cause, la souffrance exceptée. Il me semble que, si la joie rend les yeux humides de larmes alors même que le rire n'existe pas, ce phénomène peut s'expliquer, en vertu de l'habitude et de l'association, exactement comme nous avons expliqué l'effusion des pleurs sous l'influence du chagrin, alors même qu'il n'y a pas de cris. Cependant il est très-remarquable que la sympathie pour les douleurs des autres provoque les larmes plus abondamment que nos propres douleurs ; c'est là un fait qui n'est pas douteux. Qui n'a vu parfois un homme, des yeux duquel ses propres souffrances ne sauraient faire jaillir une larme, pleurer sur les souffrances d'un ami bien-aimé ? Chose plus remarquable encore : la sympathie pour le bonheur ou la bonne fortune de ceux que nous chérissons tendrement provoque nos larmes, tandis qu'un bonheur semblable laisse nos yeux secs quand c'est nous-mêmes qu'il intéresse. On pourrait par conséquent supposer que si nous pouvons, grâce à une ha-

bitude depuis longtemps invétérée, résister efficacement aux pleurs sous l'influence de la douleur physique, cette puissance de répression n'a jamais été mise en jeu au contraire pour empêcher la légère effusion de larmes que provoque la sympathie pour le malheur ou le bonheur d'autrui.

La musique a un pouvoir merveilleux, comme j'ai essayé de le démontrer ailleurs²⁴, pour faire renaître, d'une manière vague et indéfinie, ces émotions puissantes qui ont été ressenties, dans le lointain des âges, par nos premiers ancêtres, alors probablement qu'ils employaient les sons vocaux comme moyen de séduction d'un sexe à l'autre. Comme plusieurs de nos émotions les plus puissantes — chagrin, joie vive, amour, sympathie — agissent sur la sécrétion lacrymale, il n'est pas étonnant que la musique puisse aussi amener des larmes dans nos yeux, surtout quand nous sommes déjà amollis par quelque sentiment tendre. La musique produit souvent un autre effet singulier. Nous savons que les émotions ou excitations violentes — douleur extrême, rage, terreur, joie, passion amoureuse — ont toutes une tendance spéciale à produire du tremblement dans les muscles; or la musique produit, chez les personnes qui en ressentent puissamment l'impression, une sorte de frisson ou de frémissement dans l'épine dorsale et dans les membres. Ce phénomène paraît avoir avec le tremblement du corps dont nous parlions tout à l'heure les mêmes relations que la légère effusion de larmes produite par la musique avec les pleurs que provoque toute émotion réelle et violente.

Piété. — La piété se rapproche jusqu'à un certain point de l'affection, bien que son essence soit avant tout le respect, souvent mélangé de crainte; aussi n'aurons-nous que

24. *Descendance de l'homme*, traduct. française par Moulinié. Vol. II, p. 350.

quelques mots
Certaines sectes
gement mélangé
soutenu, quelq
baiser de paix d
à une femme ou
prime principale
teignant les yeux
que, à l'approche
la mort, les pupi
pense que, « lors
timents pieux, n
instinctif, » qui
dans les cas ci-d
est certain que le
meil. Lorsqu'un
mouvement des g
nomie une expr
dans ce cas, on p
une position qui
Charles Bell rend
tains muscles sont
volonté. D'après
inexacte. Puisque
prière, sans que
pour approcher
le sommeil, il est
conventionnel, C
Ciel, demeure de
prière, est placé

25. Voir l'étude
ley, 1870, p. 85.

26. *The Anatomical
tions*, 1823, p. 182.

quelques mots à dire sur l'expression de cet état d'esprit. Certaines sectes, tant anciennes que modernes, ont étrangement mélangé la religion et l'amour, et on a même soutenu, quelque regrettable que soit le fait, que le saint baiser de paix diffère à peine de celui qu'un homme donne à une femme ou une femme à un homme²⁵. La piété s'exprime principalement en levant le visage vers le ciel, et tournant les yeux en haut. Sir Charles Bell fait remarquer que, à l'approche du sommeil, ou d'une défaillance, ou de la mort, les pupilles se dirigent en haut et en dedans; et il pense que, « lorsque nous sommes absorbés dans des sentiments pieux, nous levons les yeux par un acte inné ou instinctif, » qui doit être attribué à la même cause que dans les cas ci-dessus²⁶. D'après le Professeur Donders, il est certain que les yeux se tournent en haut pendant le sommeil. Lorsqu'un petit enfant tette le sein de sa mère, ce mouvement des globes oculaires donne souvent à sa physionomie une expression stupide de plaisir extatique, et dans dans ce cas, on peut très-bien voir que l'enfant lutte contre une position qui lui est naturelle pendant le sommeil. Sir Charles Bell rend compte de ce fait, en supposant que certains muscles sont plus que d'autres soumis au contrôle de la volonté. D'après le Professeur Donders, cette explication est inexacte. Puisque les yeux se relèvent fréquemment, dans la prière, sans que l'esprit soit assez absorbé dans ses pensées pour approcher de l'état de non-conscience qui caractérise le sommeil, il est probable que leur mouvement est purement conventionnel, et résulte de la vulgaire croyance que le Ciel, demeure de la puissance divine à laquelle s'adresse la prière, est placé au-dessus de nous.

25. Voir l'étude de ce fait dans *Body and Mind*, par le docteur Maudsley, 1870, p. 85.

26. *The Anatomy of Expression*, p. 103, et *Philosophical Transactions*, 1823, p. 182.

Une posture humble, agenouillée, les bras relevés et les mains jointes, nous paraissent, par l'effet d'une longue habitude, s'approprier si parfaitement à l'expression de la piété, qu'on pourrait croire cette attitude innée; toutefois je n'en rencontre aucune trace dans diverses races humaines extra-européennes. Il ne paraît pas non plus que les Romains, pendant la période classique de leur histoire, eussent l'habitude de joindre les mains pour prier; je m'appuie ici sur une autorité parfaitement compétente. M. Hensleigh Wedgwood a donné probablement l'explication vraie, en supposant que l'attitude en question est celle d'une soumission servile²⁷: « Lorsque le suppliant, dit-il, s'agenouille, lève les bras et joint les mains, il représente un captif qui prouve sa soumission absolue en livrant ses mains à lier au vainqueur. C'est la représentation du mot latin *dare manus*, qui signifie se soumettre. » Ainsi ni les yeux levés vers le ciel, ni les mains jointes sous l'influence des sentiments pieux, ne sont probablement des actes innés ou véritablement expressifs; du reste il devait en être ainsi, car il est très-douteux que les hommes non civilisés des anciens âges aient été susceptibles d'éprouver des sentiments analogues à ceux que nous classons dans cette catégorie.

27. *The Origin of Language*, 1866, p. 146. — M. Tylor (*Early History of Mankind*, 2^e édit. 1870, p. 48) attribue une origine plus complexe à la position des mains pendant la prière.

RÉFLEXION. —

BOU

Fracement des sourcils
ception d'une chose
Mauvaise humeur. —
Décision ou détermin

La contraction d
approche l'un de l
rises verticales qu'o
les sourcils. Sir C. I
est particulier à l'es
plus remarquable de
tracé les sourcils av
pensée, d'une manièr
ailleurs il ajoute : « I
gé intellectuelle est r
me expression où se p
humaines et la brutali

1. *Anatomy of Expre*
sourcils se soient dévelo
sages anthropoïdes, car i
sont les plus variées;
sacière a dû se transmet
le rôle qu'ils jouent, de c
pour les yeux contre les
pendant de violents mouve
sur toute la vitesse et la

CHAPITRE IX.

RÉFLEXION. — MÉDITATION. — MAUVAISE HUMEUR.

BOUDERIE. — DÉTERMINATION.

Froncement des sourcils. — Réflexion accompagnée d'effort ou de la perception d'une chose difficile ou désagréable. — Méditation abstraite. — Mauvaise humeur. — Morosité. — Obstination. — Bouderie, moue. — Décision ou détermination. — Occlusion énergique de la bouche.

La contraction des sourciliers abaisse les sourcils et les rapproche l'un de l'autre, en produisant sur le front les rides verticales qu'on désigne sous le nom de *froncement des sourcils*. Sir C. Bell, qui croyait à tort que le sourcilier est particulier à l'espèce humaine, le considérait comme « le plus remarquable des muscles du visage humain. Il contracte les sourcils avec un effort énergique, qui exprime la pensée, d'une manière inexplicable, mais irrésistible. » Et ailleurs il ajoute : « Lorsque les sourcils sont froncés, l'énergie intellectuelle est rendue apparente, et il se produit alors une expression où se peignent à la fois la pensée et l'émotion humaines et la brutalité farouche de l'animal¹. » Il y a beau-

1. *Anatomy of Expression*, p. 437-439. Il n'est pas étonnant que les sourciliers se soient développés beaucoup plus chez l'homme que chez les singes anthropoïdes, car il les fait agir incessamment et dans les circonstances les plus variées; aussi ont-ils dû se fortifier par l'usage, et ce caractère a dû se transmettre par l'hérédité. Nous avons vu l'importance du rôle qu'ils jouent, de concert avec les muscles orbiculaires, en protégeant les yeux contre les dangers d'un afflux sanguin trop considérable pendant de violents mouvements d'expiration. Lorsque les yeux se ferment avec toute la vitesse et la force possibles, par exemple pour esquiver un

coup de vrai dans ces remarques, mais non toute la vérité. Le docteur Duchenne a appelé le sourcilier le muscle de la réflexion²; mais cette qualification ne peut être considérée comme exacte qu'avec certaines restrictions.

Supposons un homme absorbé dans les pensées les plus profondes : son sourcil peut rester immobile, jusqu'au moment où il rencontre quelque obstacle dans la suite de son raisonnement, ou jusqu'à ce qu'il soit troublé par une interruption; à cet instant, un froncement passe comme une ombre sur son front. Un homme affamé réfléchit profondément aux moyens de se procurer à manger; mais, en général, il ne fronce le sourcil que s'il se trouve en présence de quelque difficulté, soit dans le projet, soit dans l'exécution, ou s'il trouve la nourriture qu'il a obtenue mauvaise. J'ai remarqué, chez presque tout le monde, qu'on fronce instantanément les sourcils, si l'on vient à rencontrer, en mangeant, quelque saveur étrange ou désagréable. Je priai un jour plusieurs personnes, sans leur expliquer dans quel but, de prêter l'oreille à un bruit très-léger, dont la nature et la source leur étaient parfaitement connues; aucune d'elles ne fronça le sourcil; mais un individu qui arriva sur ces entrefaites, et qui ne pouvait concevoir ce que nous faisons tous dans le plus profond silence, prié à son tour d'écouter, fronça énergiquement ses sourcils, bien qu'il ne fût pas de mauvaise humeur, en disant qu'il ne comprenait pas ce que nous cherchions. Le docteur

coup, les sourciliers se contractent. Chez les sauvages et en général chez les hommes dont la tête reste habituellement découverte, les sourcils sont continuellement abaissés et contractés pour abriter les yeux contre une lumière trop vive; ce mouvement, effectué en partie par les sourciliers, a dû devenir particulièrement utile aux ancêtres primitifs de l'homme, lorsqu'ils ont commencé à affecter la station verticale. Le Professeur Donders a émis récemment l'opinion que les sourciliers agissent pour pousser le globe de l'œil en avant dans l'accommodation pour la vision rapprochée. (*Arch. of Medic.*, éd. de L. Beale, 1870, vol. V, p. 34.)

2. *Mécanisme de la Physionomie Humaine*. Album, légende III.

Piderit³, qui a
même, ajoute que
cils en parlant, et
ses bottes, si celle
ont cette habitud
parole suffit presq
mouvement.

D'après les ré
hommes de toute
ont l'esprit perple
dois avouer que
j'avais confondu
Néanmoins il est
les Hindous et le
les sourcils lorsqu
remarquer que les
de même dans les

Des considéra
que le froncemen
réflexion ni l'atten
qu'elles soient, m
rencontré dans la
Cependant, comme
puisse être pours
elle s'accompagne
cils. C'est pourqu
à la physionomie,
expression d'éner
puisse se produire
bien dirigé en bas.

3. *Mimik und Phy*
4. *History of the*
back, *Origin of Civiliz*

Piderit³, qui a publié des observations sur le même phénomène, ajoute que les bègues froncent généralement les sourcils en parlant, et qu'on en fait autant d'ordinaire en tirant ses bottes, si celles-ci sont trop serrées. Quelques personnes ont cette habitude si invétérée que le simple effort de la parole suffit presque toujours pour provoquer chez elles ce mouvement.

D'après les réponses que j'ai reçues à mes questions, les hommes de toutes races froncent les sourcils quand ils ont l'esprit perplexe pour une cause quelconque; mais je dois avouer que ces questions étaient mal rédigées, car j'avais confondu la simple méditation avec la perplexité. Néanmoins il est certain que les Australiens, les Malais, les Hindous et les Cafres du sud de l'Afrique froncent les sourcils lorsqu'ils sont embarrassés. Dobritzhoffer fait remarquer que les Guaranies de l'Amérique du Sud agissent de même dans les mêmes circonstances⁴.

Des considérations précédentes nous pouvons conclure que le froncement des sourcils n'exprime pas la simple réflexion ni l'attention, quelque profondes ou soutenues qu'elles soient, mais bien une difficulté ou un obstacle rencontré dans la suite des pensées ou dans l'action. Cependant, comme il est rare qu'une méditation profonde puisse être poursuivie longtemps sans quelque difficulté, elle s'accompagne en général du froncement des sourcils. C'est pourquoi ce froncement donne habituellement à la physionomie, suivant la remarque de Sir C. Bell, une expression d'énergie intellectuelle. Mais, pour que cet effet puisse se produire, le regard doit être clair et fixe, ou bien dirigé en bas, ce qui a lieu en effet souvent, dans la

3. *Mimik und Physiognomik*, s. 46.

4. *History of the Abipones*, trad. ang., vol. II, p. 59, citée par Lubbock, *Origin of Civilization*, 1870, p. 355.

réflexion profonde. La physionomie ne doit pas être troublée par autre chose, comme dans le cas d'un homme de mauvaise humeur ou chagrin, ou d'un homme qui manifeste les effets d'une souffrance prolongée, le regard éteint et la mâchoire pendante, ou qui rencontre une saveur désagréable dans sa nourriture, ou enfin qui trouve quelque difficulté à accomplir un acte minutieux, par exemple, à enfiler une aiguille. Dans les conditions ci-dessus, on voit souvent paraître un froncement de sourcils; mais il est accompagné par quelque autre expression, qui écarte entièrement de la physionomie toute apparence d'énergie intellectuelle ou de réflexion profonde.

Nous pouvons maintenant nous demander comment il se fait qu'un froncement de sourcils puisse exprimer l'idée de quelque chose de difficile ou de désagréable, pensée ou action. Dans l'étude des mouvements de l'expression, il convient d'adopter, autant que possible, la méthode des naturalistes, qui jugent nécessaire de suivre le développement embryonnaire d'un organe, afin d'en comprendre parfaitement la structure. La première expression, la seule à peu près qui soit visible pendant les premiers jours de l'enfance, où elle apparaît souvent, est celle qui se manifeste pendant les cris. Or dans le premier âge et quelque temps après, les cris sont excités par toute sensation, toute émotion douloureuse ou déplaisante, comme la faim, la souffrance, la colère, la jalousie, la crainte, etc. Dans ces moments-là, les muscles qui entourent les yeux sont fortement contractés, et ce fait explique, je crois, en grande partie le froncement des sourcils, qui persiste pendant le reste de notre vie. J'ai observé à plusieurs reprises mes propres enfants, à partir de huit jours jusqu'à l'âge de deux ou trois mois, et j'ai remarqué que, lorsqu'une crise de pleurs survenait graduellement, le premier signe visible était la contraction des sourciliers, qui produisait un léger froncement, promptement

suivi de la con
yeux. Lorsqu'un
que de légers fron
sur son visage,
suivis tôt ou tard
tant pas toujours
baby de sept à
lait froid, qui
tout ce temps, u
caractérisé, ne q
ne l'ai vu dégén
pût remarquer p
annonçaient l'app
Cette habitude
ment de chaque c
chez les petits enfa
a fini par s'associ
quelque chose
vient que, dans d
peut se conserver
nère alors jamais
bonne heure dan
tandis qu'on ne r
aucun âge. Il est
enfants qui ont l
provoque imméd
inquiétude n'occa
sourcils chez la
même dans certai
dre effort d'espr
tandis qu'il n'am
cils chez un sujet
sourcils quand n
d'une impression

suivi de la contraction des autres muscles qui entourent les yeux. Lorsqu'un enfant est inquiet ou souffrant, j'ai constaté que de légers froncements de sourcils passent constamment sur son visage, comme des ombres. Ils sont d'ordinaire suivis tôt ou tard d'une crise de pleurs; cela n'arrive pourtant pas toujours. Par exemple, j'ai souvent observé un baby de sept à huit semaines, pendant qu'il suçait du lait froid, qui devait évidemment lui déplaire. Pendant tout ce temps, un froncement de sourcils léger, mais bien caractérisé, ne quittait pas son visage; jamais pourtant je ne l'ai vu dégénérer en une crise de pleurs, bien qu'on pût remarquer par moments les diverses phases qui en annonçaient l'approche.

Cette habitude de contracter les sourcils, au commencement de chaque crise de pleurs et de cris, s'étant maintenue chez les petits enfants, pendant des générations innombrables, a fini par s'associer fortement à la sensation naissante de quelque chose de douloureux ou de désagréable. De là vient que, dans des circonstances analogues, cette habitude peut se conserver pendant l'âge mûr, bien qu'elle ne dégénère alors jamais en crise de pleurs. On commence de bonne heure dans la vie à retenir les cris et les pleurs, tandis qu'on ne réprime guère le froncement des sourcils à aucun âge. Il est peut-être bon de remarquer que, chez les enfants qui ont les pleurs faciles, la moindre inquiétude provoque immédiatement les larmes, tandis que cette inquiétude n'occasionnerait qu'un simple froncement de sourcils chez la plupart des autres enfants. Il en est de même dans certaines formes d'aliénation mentale: le moindre effort d'esprit donne lieu à des pleurs incoercibles, tandis qu'il n'amènerait qu'un simple froncement de sourcils chez un sujet ordinaire. Si l'habitude de contracter nos sourcils quand nous nous trouvons brusquement en face d'une impression pénible quelconque, bien que prise dans

l'enfance, se conserve pendant le reste de notre vie, il n'y a rien là qui doive nous étonner particulièrement; ne voyons-nous pas beaucoup d'autres habitudes associées, acquises dans le jeune âge, persister d'une manière permanente, chez l'homme et les animaux? On voit souvent, par exemple, les chats adultes, lorsqu'ils éprouvent une sensation de bien-être et de chaleur, étendre encore leurs pattes de devant en faisant sortir leurs griffes, habitude à laquelle ils se livraient dans un but défini lorsqu'ils tétaiement leur mère.

Une cause d'un autre ordre a probablement fortifié encore l'habitude de froncer les sourcils toutes les fois que l'esprit s'applique à quelque sujet ou se trouve en face de quelque difficulté. De tous les sens, la vue est le plus important : aux époques primitives, la plus grande attention dut être sans cesse dirigée vers les objets éloignés, soit dans le but de se procurer une proie, soit dans celui d'éviter un danger. Je me rappelle avoir été frappé, pendant mes voyages dans certaines parties de l'Amérique du Sud, que la présence d'Indiens rendaient dangereuses, de la persistance avec laquelle les Gauchos, demi-sauvages, examinaient attentivement tous les points de l'horizon, instinctivement en quelque sorte et sans paraître en avoir conscience. Or, lorsqu'un individu ayant la tête découverte (ce qui a dû être la condition primitive de l'homme) s'efforce de distinguer en plein jour, surtout si le ciel est brillant, un objet éloigné, il contracte presque invariablement ses sourcils, pour empêcher l'accès d'une lumière excessive; en même temps, la paupière inférieure, les joues et la lèvre supérieure se soulèvent de manière à amoindrir l'ouverture des paupières. J'ai demandé, avec intention, à plusieurs personnes, jeunes et âgées, de regarder, dans les circonstances mentionnées ci-dessus, des objets éloignés, en leur laissant croire que mon but était uniquement

d'éprouver leur
viens de l'indiqu
leur main ouvert
lumière. Gratiol
vations du même
de vision diffic
oculaires se con
lumière (ce qui
tant), et en parti
directement de l'
man, que j'ai co
de ces muscles
aide aux mouve
donnant un poin
de l'orbite mett
binoculaire ».

Comme c'est
de regarder at
éloigné, comme
pendant une suit
traction des sou
d'habitude forte
est dans des phé
l'enfance qu'il f
un premier moy
vision pendant
analogie, au poin
attentif d'un ob
pliqué de pensé

5. De la Physi
explique le froncem
avons de les contra
contre une lumière
1872, p. 546.

d'éprouver leur vue; toutes se sont comportées comme je viens de l'indiquer. Quelques-unes se sont servies aussi de leur main ouverte pour abriter leurs yeux contre un excès de lumière. Gratiolet, après avoir rapporté quelques observations du même genre⁵, ajoute : « Ce sont là des attitudes de vision difficile. » Il conclut que les muscles périoculaires se contractent en partie pour exclure l'excès de lumière (ce qui me paraît en effet le point le plus important), et en partie pour permettre aux seuls rayons provenant directement de l'objet examiné de frapper la rétine. M. Bowman, que j'ai consulté à ce sujet, pense que la contraction de ces muscles « peut, en outre, venir plus ou moins en aide aux mouvements synergiques des deux yeux, en leur donnant un point d'appui plus fixe, tandis que les muscles de l'orbite mettent les globes en position pour la vision binoculaire ».

Comme c'est un effort à la fois difficile et pénible que de regarder attentivement, en pleine lumière, un objet éloigné, comme cet effort s'est habituellement accompagné, pendant une suite de générations innombrables, de la contraction des sourcils, cette contraction a dû passer à l'état d'habitude fortement enracinée; et cependant son origine est dans des phénomènes d'un tout autre ordre : c'est dans l'enfance qu'il faut la chercher, et elle a constitué d'abord un premier moyen de protection pour les organes de la vision pendant les cris. Il existe sûrement une grande analogie, au point de vue de l'état de l'esprit, entre l'examen attentif d'un objet éloigné, la suite d'un enchaînement compliqué de pensées, et l'exécution de quelque travail méca-

5. *De la Physionomie*, p. 45, 444, 446. — M. Herbert-Spencer explique le froncement des sourcils exclusivement par l'habitude que nous avons de les contracter, afin de faire ombre aux yeux et de les protéger contre une lumière trop éclatante. Voir *Principles of Psychology*, 2^e édit. 1872, p. 546.

nique minutieux et difficile. L'opinion que l'habitude de contracter les sourcils se perpétue alors même qu'il n'est plus besoin d'exclure un excès de lumière, est confirmée par les cas que nous avons cités ci-dessus, et dans lesquels les sourcils ou les paupières sont mis en mouvement, sans nécessité, en vertu de cette seule cause que ces organes ont été mis antérieurement en jeu, dans des circonstances analogues, dans un but utile. Par exemple, nous fermons volontairement les yeux quand nous voulons ne pas voir un objet, et nous sommes enclins à les fermer aussi quand nous rejetons une proposition, comme si nous ne pouvions ou ne voulions pas la voir; ou bien encore, quand nous pensons à quelque chose qui nous fait horreur. Nous élevons nos sourcils quand nous voulons regarder rapidement tout autour de nous, et nous exécutons souvent le même mouvement quand nous faisons effort pour rappeler nos souvenirs; nous agissons alors comme si notre regard pouvait les chercher et les découvrir.

Distraction, Méditation. — Lorsque notre esprit distrait est absorbé dans ses pensées, lorsque nous sommes, comme on le dit quelquefois, « perdus dans une sombre rêverie », nos sourcils ne se froncent pas, mais notre regard semble errer dans le vide; les paupières inférieures se relèvent en général et se rident, comme chez un individu myope qui fait effort pour distinguer un objet éloigné; en même temps la partie supérieure des muscles orbiculaires se contracte légèrement. Le plissement des paupières inférieures dans ces circonstances a été observé chez certains sauvages: M. Dyson Lacy l'a constaté chez les Australiens de Queensland, et M. Geach l'a souvent remarqué chez les Malais de l'intérieur de Malacca. Il est impossible jusqu'à présent d'en déterminer la cause ou la signification; remarquons seulement que nous trouvons là un nouvel exemple d'un

mouvement de
déterminé avec

L'expression
indique tout de
pensées. Le Pr
voulu, avec sa g

cette question;
tain nombre de

observations du
yeux, au lieu d

l'avais cru, ne r
même les axes

ment divergents
tenue verticalem

jusqu'à un angle
vant qu'un objet

croisée. Il arriv
absorbé dans s

suite de la réso
si le plan visu

nécessairement
gence atteint ;

encore plus com
Professeur Don

ment presque c
lequel résultera
En effet, lorsqu
sont convergen

propos de leur
occupe, qu'un

6. Gratiolet rem
fixée sur quelque i
automatiquement à
si cette remarque

mouvement des muscles péri-oculaires ayant un rapport déterminé avec un état spécial de l'esprit.

L'expression vide du regard est très-particulière; elle indique tout de suite qu'un homme est absorbé dans ses pensées. Le Professeur Donders, à ma demande, a bien voulu, avec sa gracieuseté habituelle, étudier soigneusement cette question; il a examiné cette expression chez un certain nombre de personnes, et il s'est soumis lui-même aux observations du Professeur Engelmann. Il paraît que les yeux, au lieu de se fixer sur un objet éloigné, comme je l'avais cru, ne regardent alors aucun point précis. Souvent même les axes visuels des deux globes deviennent légèrement divergents; cette divergence peut aller, la tête étant tenue verticalement et le plan de la vision étant horizontal, jusqu'à un angle maximum de 2° . On s'en est assuré en observant qu'un objet éloigné donne alors une image double et croisée. Il arrive fréquemment que, lorsqu'un homme est absorbé dans ses pensées, sa tête se penche en avant, par suite de la résolution générale des muscles; dans ce cas, si le plan visuel reste encore horizontal, les yeux sont nécessairement un peu tournés en haut, et alors la divergence atteint 3° ou $3^{\circ},5'$; si l'élévation des yeux est encore plus considérable, la divergence va de 6° à 7° . Le Professeur Donders attribue cette divergence au relâchement presque complet de certains des muscles des yeux, lequel résulterait de la contention excessive de l'esprit⁶. En effet, lorsque les muscles de l'œil agissent, les globes sont convergents. Le Professeur Donders fait remarquer, à propos de leur divergence dans le cas particulier qui nous occupe, qu'un œil devenu aveugle se dévie presque tou-

6. Gratiolet remarque (*De la Phys.*, p. 35) que : « lorsque l'attention est fixée sur quelque image intérieure, l'œil regarde dans le vide et s'associe automatiquement à la contemplation de l'esprit. » C'est à peine, à vrai dire, si cette remarque mérite le nom d'explication.

jours en dehors au bout de peu de temps ; en effet, les muscles qui servent normalement à ramener le globe en dedans pour permettre la vision binoculaire, ne sont plus employés.

La réflexion perplexe s'accompagne souvent de certains mouvements, de certains gestes. C'est ainsi, par exemple, que la main se porte soit au front, soit à la bouche, soit au menton. Je n'ai jamais rien observé d'analogue, au contraire, lorsqu'on est simplement plongé dans une profonde méditation, sans rencontrer aucune difficulté. Plaute, décrivant dans une de ses comédies⁷ un homme embarrassé, dit : « Voyez-le donc, le menton appuyé sur sa main. » Ce même geste, si futile, si peu significatif en apparence, qui consiste à porter la main au visage, a été retrouvé chez certains sauvages. M. J. Mansel Weale l'a observé chez les Cafres du sud de l'Afrique, et le chef indigène Gaïka raconte que, « dans ces circonstances, ils se tirent quelquefois la barbe. » M. Washington Matthews, qui a étudié quelques-unes des tribus indiennes les plus sauvages des régions occidentales des États-Unis, fait remarquer qu'il a vu ces Indiens mettre leur main, et le plus ordinairement le pouce et l'index, en contact avec quelque partie de leur visage, le plus souvent avec la lèvre supérieure, alors qu'ils s'absorbaient dans leurs pensées. Si l'on peut comprendre pourquoi l'on se comprime ou l'on se frotte le front tandis qu'une pensée sérieuse travaille le cerveau, il est beaucoup moins facile d'expliquer pourquoi on porte la main à la bouche ou au visage.

Mauvaise humeur. — Nous avons vu que le froncement des sourcils est le mouvement expressif qui se produit naturellement lorsqu'il se rencontre quelque difficulté, lorsqu'il

7. *Miles Gloriosus*, act. II, sc. 2.

survient quelq
une personne qu
ce genre et qui
de mauvaise hum
cet état de son es
Cependant l'exp
ciment peut être
bouche habituell
lants et enjoués.

et résolu, la phy
ment des sourcil
de la bouche, sig
air bourru. Lors
fronce énergiquen
tracter fortement,
laires, sa figure p
et même de rage

Lorsque le s
fortement, par la
nez — ce qui p
la base de cet or
morose. Le doct
ces muscles dor
agressive⁸, alors
froncement des s
soit là une expres
personnes, dont
M. Duchenne, r
les pyramidaux

8. La photographi
expressive que cette
pissement du front.

9. Mécanisme de
fig. 16-18.

survient quelque pensée ou quelque sensation désagréable ; une personne qui est souvent exposée à des impressions de ce genre et qui s'y livre facilement sera prédisposée à être de mauvaise humeur, irritable, malgracieuse, et manifestera cet état de son esprit par un froncement de sourcils habituel. Cependant l'expression maussade qui résulte de ce froncement peut être neutralisée par la douce expression d'une bouche habituellement souriante et par des yeux brillants et enjoués. Il en est de même si le regard est clair et résolu, la physionomie sérieuse et réfléchie. Le froncement des sourcils, accompagné de la dépression des coins de la bouche, signe caractéristique du chagrin, donne un air bourru. Lorsqu'un enfant (voir *Planche IV*, fig. 2) ⁸ fronce énergiquement ses sourcils, en pleurant, sans contracter fortement, comme d'habitude, les muscles orbiculaires, sa figure prend une expression bien marquée de colère et même de rage, mêlée de souffrance.

Lorsque le sourcil se fronce et s'abaisse en même temps fortement, par la contraction des muscles pyramidaux du nez — ce qui produit des rides ou plis transversaux à la base de cet organe — l'expression traduit une humeur morose. Le docteur Duchenne pense que la contraction de ces muscles donne une expression marquée de dureté agressive ⁹, alors même qu'elle n'est pas accompagnée du froncement des sourcils. Mais je doute beaucoup que ce soit là une expression vraie ou naturelle. J'ai montré à onze personnes, dont quelques artistes, une photographie de M. Duchenne, représentant un jeune homme chez lequel les pyramidaux étaient fortement contractés par l'action

8. La photographie originale, par Herr Kindermann, est beaucoup plus expressive que cette copie, parce qu'on y distingue plus nettement le plissement du front.

9. *Mécanisme de la Physionomie humaine*, Album, légende IV, fig. 16-18.

de l'électricité : aucune ne put se rendre compte de ce que cette expression signifiait, à l'exception d'une jeune fille, qui y découvrit avec sagacité une « méditation chagrine ». Lorsque je vis moi-même cette photographie pour la première fois, sachant ce qu'elle signifiait, mon imagination y ajouta, je crois, ce qui lui manquait, c'est-à-dire le plissement du front, et dès lors l'expression me parut vraie et extrêmement morose.

Des lèvres serrées, en même temps que des sourcils abaissés et froncés, prêtent à la physionomie un air de détermination et peuvent aussi la rendre renfrognée et maussade. Pourquoi le pincement de la bouche donne-t-il cette expression d'obstination ? Nous discuterons cette question tout à l'heure.

L'expression de l'obstination chagrine a été très-nettement reconnue par mes correspondants chez les naturels de six régions différentes de l'Australie. D'après M. Scott, elle est bien marquée chez les Hindous. On l'a rencontrée chez les Malais, les Chinois, les Cafres, les Abyssiniens, et on la trouve à un degré remarquable chez les sauvages de l'Amérique du Nord, d'après le docteur Rothrock, ainsi que chez les Aymaras de Bolivie, d'après M. D. Forbes. Je l'ai également observée chez les Araucaniens du Chili méridional. M. Dyson Lacy a remarqué que les indigènes australiens, sous l'influence de cette disposition d'esprit, croisent quelquefois leurs bras sur leur poitrine, attitude que l'on voit aussi parfois chez nous. Une ferme détermination, allant jusqu'à l'entêtement, s'exprime aussi dans certains cas par l'élévation persistante des deux épaules, geste dont nous expliquerons la signification dans le chapitre suivant.

Les jeunes enfants témoignent leur mauvaise humeur en boudant ou, comme on dit, *en faisant la moue*. Lorsque les coins de la bouche sont très-abaissés, la lèvre inférieure se renverse et s'avance un peu ; cela s'appelle également

me moue. Mais
sons ici allusion
en forme de tube
le niveau du bo
moue s'accompa
sourcils, et quelq
Cette expression
près la seule, à
nettement penda
moins chez les Eu
les adultes ont qu
ils sont sous l'infl
font la moue par
quer à ce cas par
D'après les in
familles très-nom
commune chez le
le monde entier,
et très-marquée
elle a frappé l'att
On l'a remarqué
talie, et la perso
disait qu'elle a ét
des enfants sont
observateurs ont
dous ; trois, chez
et les Hottentot
l'Amérique sept
Chinois, les Abys
de Bornéo, et s
Zélande. M. Mar
gement très-pro
seulement sur le
des deux sexes,

une moue. Mais la variété de moue à laquelle nous faisons ici allusion consiste dans l'avancement des deux lèvres en forme de tube, avancement qui leur fait atteindre parfois le niveau du bout du nez, lorsque celui-ci est petit. La moue s'accompagne ordinairement d'un froncement de sourcils, et quelquefois de l'émission d'un bruit particulier. Cette expression est remarquable, en ce qu'elle est à peu près la seule, à ma connaissance, qui se manifeste plus nettement pendant l'enfance que pendant l'âge mûr, au moins chez les Européens. Dans toutes les races, cependant, les adultes ont quelque tendance à avancer les lèvres quand ils sont sous l'influence d'une grande colère. Certains enfants font la moue par timidité; mais on ne peut guère appliquer à ce cas particulier la qualification de bouderie.

D'après les informations que j'ai prises dans diverses familles très-nombreuses, la moue ne paraît pas chose fort commune chez les enfants européens; mais elle existe dans le monde entier, et il est probable qu'elle est très-répandue et très-marquée chez la plupart des races sauvages, car elle a frappé l'attention d'un grand nombre d'observateurs. On l'a remarquée dans huit districts différents de l'Australie, et la personne de qui je tiens ces renseignements me disait qu'elle a été frappée de l'allongement dont les lèvres des enfants sont susceptibles dans ces occasions. Deux observateurs ont retrouvé la moue enfantine chez les Hindous; trois, chez les Cafres, les Fingos du sud de l'Afrique et les Hottentots; deux, chez les Indiens sauvages de l'Amérique septentrionale. On l'a aussi observée chez les Chinois, les Abyssiniens, les Malais de Malacca, les Dyaks de Bornéo, et souvent chez les indigènes de la Nouvelle-Zélande. M. Mansel Weale m'apprend qu'il a vu un allongement très-prononcé des lèvres chez les Cafres, non-seulement sur les enfants, mais encore sur les adultes des deux sexes, lorsqu'ils étaient de mauvaise humeur.

M. Stach a fait quelquefois la même observation chez les hommes, et très-fréquemment chez les femmes de la Nouvelle-Zélande. Enfin, chez l'adulte européen lui-même, on reconnaît parfois des traces de cette même expression.

Ainsi on voit que l'allongement des lèvres, chez l'enfant en particulier, est un signe caractéristique de la mauvaise humeur, commun à la plupart des races humaines. Ce mouvement résulte apparemment, surtout pendant la jeunesse, du souvenir d'une habitude primitive ou d'un retour momentané vers cette habitude. Les jeunes orangs-outangs et les jeunes chimpanzés allongent extrêmement leurs lèvres, comme nous l'avons vu précédemment, lorsqu'ils sont mécontents, légèrement irrités ou de mauvaise humeur; une surprise, un peu d'effroi et même une légère satisfaction les font agir de même. Ils allongent alors la lèvre, sans doute afin de pouvoir émettre les divers sons propres à ces différents états de l'esprit. La forme de la bouche, comme je l'ai déjà dit, diffère très-peu chez le chimpanzé, qu'il s'agisse de cris de plaisir ou de cris de colère. Aussitôt que ces animaux entrent en fureur, la forme de leur bouche change entièrement, et les dents sont mises à découvert. Il paraît que, lorsque l'orang-outang adulte est blessé, « il pousse un cri singulier, qui commence par des notes aiguës et se termine en un mugissement sourd; pendant qu'il émet les notes élevées, il avance les lèvres en forme d'entonnoir, mais quand il arrive aux sons graves, il tient la bouche grande ouverte¹¹. » Il paraît que la lèvre inférieure du gorille est susceptible d'un très-grand allongement. Si nous admettons que nos ancêtres semi-humains avançaient leurs lèvres, quand ils étaient maussades ou un peu irrités, comme le font actuellement les singes anthropoïdes, il n'y

11. Müller, cité par Huxley, *Man's Place in Nature*, 1863, p. 38.

a rien d'inexplicable à ce que nos enfants, sous l'influence d'impressions analogues, nous présentent des traces de la même expression, en même temps qu'une tendance à émettre certains sons; cela n'est plus qu'un fait très-curieux. Il n'est pas rare en effet de voir les animaux retenir d'une manière plus ou moins parfaite pendant leur jeune âge, pour les perdre plus tard, certains caractères qui ont originairement appartenu à leurs ancêtres adultes, et qu'on retrouve encore dans d'autres espèces distinctes, leurs proches parentes.

Il est naturel aussi que les enfants des sauvages manifestent une tendance plus forte à allonger leurs lèvres, lorsqu'ils boudent, que les enfants des Européens civilisés; car la caractéristique de l'état sauvage semble résider précisément dans cette conservation d'un état primitif, conservation qui se manifeste même parfois dans les qualités physiques¹². On pourrait pourtant objecter à cette manière de voir sur l'origine de la moue, que les singes anthropoïdes allongent également leurs lèvres sous l'influence de l'étonnement et même d'une légère satisfaction; chez nous au contraire, cette expression n'apparaît en général que lorsque nous sommes de mauvaise humeur. Mais nous verrons, dans un des chapitres suivants que, dans certaines races humaines, la surprise amène quelquefois un léger avancement des lèvres; cependant une vive surprise, un profond étonnement se manifestent plus communément en laissant la bouche toute grande ouverte. Du reste, comme nous retirons en arrière, dans l'acte du rire et du sourire, les coins de notre bouche, nous avons dû perdre toute tendance à avancer les lèvres sous l'influence du plaisir, à supposer que nos ancêtres primitifs aient pu vraiment exprimer ainsi leur satisfaction.

¹². J'en ai donné plusieurs exemples dans ma *Descendance de l'Homme* (vol. I, chap. iv).

Un petit mouvement qui se rencontre chez les enfants maussades, doit encore être mentionné*. Le geste dont je parle a, je crois, une autre signification que le haussement des deux épaules ; voici en quoi il consiste : un enfant qui est de mauvaise humeur, assis sur les genoux de son père ou de sa mère, élève l'épaule la plus rapprochée de celui qui le tient, puis la retire brusquement comme pour se soustraire à une caresse, et donne ensuite une secousse en arrière, comme pour repousser quelqu'un. J'ai vu un enfant, qui était pourtant assez éloigné de toute autre personne, exprimer clairement ses sentiments en levant une de ses épaules, lui imprimant ensuite un léger mouvement en arrière, et enfin détournant toute sa petite personne.

Décision ou Détermination. — L'occlusion énergique de la bouche tend à donner à la physionomie une expression de détermination ou de décision. On n'a probablement jamais vu un homme d'un caractère résolu garder habituellement sa bouche ouverte. Aussi considère-t-on généralement comme un indice de faiblesse morale une mâchoire inférieure petite et faible, qui semble indiquer que la bouche n'est pas ordinairement bien close. Un effort prolongé, de quelque nature qu'il soit, physique ou intellectuel, implique une détermination préalable ; or, s'il est démontré que la bouche se ferme énergiquement avant et pendant un exercice violent et continu du système musculaire, le principe de l'association permet de prédire presque à coup sûr qu'elle se ferme également au moment où l'on prend une résolution énergique. Plusieurs observateurs ont remarqué qu'en effet, lorsqu'un homme entreprend quelque exercice muscu-

* L'expression anglaise employée ici, *to show a cold shoulder*, littéralement : montrer une épaule froide, n'a pas d'équivalent en français.

(Note des traducteurs.)

laire violent, il commence invariablement par gonfler d'air ses poumons, qu'il comprime ensuite en contractant vigoureusement ses muscles thoraciques et en maintenant sa bouche exactement fermée. En outre, quand cet homme est forcé de reprendre haleine, il n'en maintient pas moins sa poitrine aussi dilatée que possible.

On a donné de cette manière d'agir diverses explications. Sir C. Bell soutient¹³ que, dans ces circonstances, on gonfle la poitrine et on la maintient distendue, pour fournir un point d'appui solide aux muscles qui s'y attachent. De là vient, remarque-t-il, que lorsque deux hommes sont engagés dans une lutte à outrance, il règne entre eux un silence terrible, interrompu seulement par leur respiration pénible et étouffée. Ce silence provient de ce que, en chassant l'air pour donner passage à quelque son, ils affaibliraient le point d'appui des muscles des bras. Si la lutte a lieu au milieu des ténèbres, et que l'on entende un cri, on est aussitôt averti que l'un des deux antagonistes a perdu l'espoir de vaincre.

D'après Gratiolet¹⁴, un homme qui veut lutter à outrance contre un autre homme, ou qui doit supporter un lourd fardeau, ou bien conserver pendant longtemps une même attitude forcée, doit effectivement faire d'abord une forte inspiration, puis cesser de respirer; mais, suivant lui, l'explication de Sir C. Bell est erronée. Il soutient (chose dont il est, je crois, impossible de douter) qu'arrêter la respiration, c'est retarder la circulation du sang, et il invoque des preuves fort curieuses, tirées de la structure des animaux inférieurs, pour démontrer que, d'une part il est nécessaire de retarder la circulation pour prolonger l'effort musculaire, et que d'autre part une circulation rapide est indispensable à l'exé-

13. *Anatomy of Expression*, p. 190.

14. *De la Physionomie*, p. 118-121.

cution de mouvements rapides. D'après cette manière de voir, lorsque nous nous disposons à faire un grand effort, nous fermons la bouche et nous cessons de respirer, pour retarder la circulation du sang. Gratiolet résume la question en disant : « C'est là la vraie théorie de l'effort continu ; » toutefois j'ignore jusqu'à quel point cette théorie est admise par les autres physiologistes.

Le docteur Piderit¹⁵, pour expliquer comment il se fait que la bouche reste étroitement fermée pendant un effort musculaire énergique, a recours à la théorie suivante : l'influence de la volonté s'étend à d'autres muscles que ceux qui sont nécessairement mis en action par un effort particulier quelconque ; il est donc naturel que les muscles qui servent à la respiration, et ceux de la bouche, qui sont si usuellement mis en jeu, soient plus spécialement exposés à subir cette influence. Il me semble qu'il doit y avoir quelque chose de vrai dans cette manière de voir ; car nous sommes enclins à serrer les dents avec force en accomplissant un exercice violent — ce qui n'est pas utile pour empêcher l'expiration, — tandis que les muscles de la poitrine sont fortement contractés.

Enfin, lorsqu'un homme doit exécuter une opération délicate, difficile, mais qui n'exige aucune dépense de forces, il ferme cependant généralement la bouche et cesse de respirer pendant un moment ; mais il n'agit de cette manière que pour empêcher les mouvements de sa poitrine d'entraver ceux de ses bras. C'est ainsi qu'on voit, par exemple, une personne qui enfle une aiguille, serrer ses lèvres, et même suspendre sa respiration ou respirer aussi doucement que possible. La même observation a été faite, comme nous l'avons dit précédemment, sur un jeune chimpanzé malade, pendant qu'il s'amusait à tuer avec ses doigts

15. *Mimik und Physiognomik*, p. 79.

les mouches qui bourdonnaient sur les carreaux de la fenêtre. Un acte, quelque insignifiant qu'il soit, nécessite toujours jusqu'à un certain point, s'il est difficile, une détermination préalable.

Il n'y a rien d'improbable à ce que les diverses causes mentionnées ci-dessus aient pu être mises en jeu à différents degrés, soit conjointement, soit séparément, dans différentes occasions. Il a dû en résulter une habitude invétérée, devenue aujourd'hui définitivement héréditaire, de fermer fortement la bouche au début et pendant toute la durée de tout effort violent et prolongé ou de toute opération délicate. Grâce au principe de l'association, il doit exister également une forte tendance à reproduire cette habitude, lorsque l'esprit vient de prendre une résolution relative à quelque acte particulier, à quelque ligne de conduite à suivre, tendance qui peut se manifester avant que tout effort physique soit nécessaire, et quand bien même il n'en serait nul besoin. L'occlusion habituelle et énergique de la bouche a dû ainsi en arriver à indiquer la décision du caractère, et l'on sait avec quelle facilité la décision dégénère en obstination.

CHAPITRE X.

HAINES ET COLÈRE.

Haine. — Fureur, ses effets sur l'économie. — Action de montrer les dents. — Fureur chez les aliénés. — Colère et indignation. — Leur expression chez les diverses races humaines. — Moquerie et défiance. — Action de découvrir la dent canine d'un seul côté.

Quand un individu nous a causé volontairement quelque tort, nous a offensé d'une manière quelconque, ou quand nous lui attribuons des intentions hostiles à notre égard, nous éprouvons pour lui de l'antipathie, laquelle dégénère aisément en haine. Ces sentiments, ressentis à un faible degré, ne s'expriment distinctement par aucun mouvement particulier du corps ou des traits, si ce n'est peut-être par une certaine roideur dans l'attitude ou par un peu de mauvaise humeur. Il est peu de gens cependant qui puissent arrêter longtemps leur pensée sur une personne haïe sans éprouver et sans laisser percer au dehors des signes d'indignation ou de rage. Toutefois, si l'offenseur est tout à fait infime, nous n'éprouvons que du dédain et du mépris. Si, au contraire, l'offenseur est tout-puissant, notre haine se transforme en terreur; c'est ce dernier sentiment, par exemple, qu'éprouve un esclave qui pense à un maître cruel, ou un sauvage qui se rappelle une divinité malfaisante et sanguinaire¹. La plupart de nos émotions sont si

1. Voir à ce sujet les observations de M. Bain, dans *The Emotions and the Will*, 2^e édit. 1865, p. 127.

étroitement liées
exister tant que
de l'expression
actes qui se sont
particulier de l'e
que sa vie est
ardemment la sa
entouré d'une p
pouls. » De mêm
autre sans que l
ce que ses traits l

Fureur. — J
émotion, dans le
de l'excitation du
les effets d'actes h
liste des façons le
sont toujours im
pourpre, et les v
rougeur de la pea
de l'Amérique du
trices blanches la
ciennes blessures
J'ai observé à pl
légé de moins de q
gissait son petit c
accès de colère. I
le fonctionnement
pâle ou livide⁴,

2. Rengger, *Natur*
3. Sir C. Bell, *Ana*
Physiology of Blas
me négresse, se repr
morales.

4. Moreau et Grati

étroitement liées à leur expression qu'elles ne peuvent guère exister tant que le corps demeure inerte, vu que la nature de l'expression dépend principalement de la nature des actes qui se sont habituellement produits dans tel ou tel état particulier de l'esprit. Par exemple, un homme peut savoir que sa vie est exposée au plus grand danger et désirer ardemment la sauver, et dire cependant comme Louis XVI entouré d'une populace furieuse : « Ai-je peur ? tâtez mon poulx. » De même un homme peut en haïr ardemment un autre sans que l'on puisse se douter de sa fureur jusqu'à ce que ses traits la trahissent.

Fureur. — J'ai déjà eu l'occasion de parler de cette émotion, dans le chapitre III, en montrant l'influence directe de l'excitation du sensorium sur l'économie, combinée avec les effets d'actes habituellement associés. La fureur se manifeste des façons les plus diverses. Le cœur et la circulation sont toujours impressionnés; le visage devient rouge ou pourpre, et les veines du front et du cou se gonflent. La rougeur de la peau a été observée chez les Indiens cuivrés de l'Amérique du Sud², et même, paraît-il, sur les cicatrices blanches laissées sur la peau des nègres par d'anciennes blessures³. Les singes rougissent aussi de colère. J'ai observé à plusieurs reprises chez un de mes enfants, âgé de moins de quatre mois, que l'afflux du sang, qui rougissait son petit crâne chauve, était le premier présage d'un accès de colère. La fureur entrave quelquefois au contraire le fonctionnement du cœur, au point que le visage devient pâle ou livide⁴, et on a souvent vu des hommes, atteints

2. Rengger, *Naturgesch. der Säugethiere von Paraguay*, 1830, s. 3.

3. Sir C. Bell, *Anatomy of Expression*, p. 96. — Le docteur Burgess (*Physiology of Blushing*, 1839, p. 34) signale la rougeur qui, chez une négresse, se reproduisait sur une cicatrice sous l'empire de causes morales.

4. Moreau et Gratiolet ont discuté la couleur du visage sous l'influence

de maladies du cœur, tomber morts sous le coup de cette puissante émotion.

La respiration est également affectée; la poitrine se soulève et les narines se dilatent et frémissent⁵. Tennyson a dit: « Le souffle violent de la colère gonflait ses narines de fée. » De là viennent les expressions: *respirer la vengeance* et *fumer de colère*⁶.

L'excitation du cerveau communique de la vigueur aux muscles, et en même temps affermit la volonté. Le corps est habituellement maintenu tout droit, prêt à agir; parfois pourtant il est courbé vers l'agresseur, et les membres sont plus ou moins roidis. Ordinairement, la bouche, exactement fermée, exprime une détermination arrêtée, et les dents sont serrées ou frottent les unes contre les autres. Fréquemment les bras se soulèvent et les poings se ferment, comme pour frapper l'agresseur. Lorsqu'on est très-irrité et que l'on somme quelqu'un de sortir, il est rare qu'on puisse s'empêcher de faire le geste de le frapper ou de le pousser dehors avec violence. Bien plus, ce

d'une colère intense. Voir l'édition de 1820 de Lavater, vol. IV, p. 282 et 300, et Gratiolet, *De la Physionomie*, p. 345.

5. Sir C. Bell (*Anatomy of Expression*, p. 91-107) a longuement traité cette question. — Moreau fait remarquer (dans l'édition de 1820 de *la Physionomie*, par G. Lavater, vol. IV, p. 237), en s'appuyant sur l'autorité de Portal, que les asthmatiques finissent par présenter une dilatation permanente des narines, par suite de la contraction habituelle des muscles éleveurs de l'aile du nez. — Le docteur Piderit (*Mimik und Physiognomik*, s. 82) explique la dilatation des narines, en disant qu'elle a pour but de permettre la respiration, tandis que la bouche est fermée et les dents serrées; cette explication ne me paraît pas aussi bonne que celle de Sir C. Bell, qui attribue cet état à la sympathie (c'est-à-dire à une synergie habituelle) de tous les muscles respiratoires. On peut voir un homme en colère dilater ses narines, quoiqu'il ait la bouche ouverte.

6. M. Wedgwood (*On the Origin of Language*, 1866, p. 76) fait également observer que le son produit par une expiration brusque est rendu par les syllabes *puff*, *huff*, *whiff*; or le mot anglais *huff* signifie précisément un accès de colère.

désir de donner
qu'on frappe ou
les gestes dev
désordonnés et
en fureur, ils s
ventre, criant,
frappant sur to
même, d'après
hindous; nous a
morphes n'agiss

Cependant l
siomné d'une m
quence d'une fu
blement. Alors,
aux ordres de l
gorge »⁷, d'aut
cordante; si l'o
bouche se remp
sent; mais je re
pitre, quand je
colère et de terr
un froncement d
tipe de la conte
désagrément ou
la peau du front
lisse, et les yeu
Les yeux sont t
d'Homère, ren
sont injectés de
orbite, ce qui es
gestion générale

7. Sir C. Bell (*A*
marques sur l'expres

désir de donner des coups devient souvent si impérieux, qu'on frappe ou qu'on jette par terre des objets inanimés; les gestes deviennent, du reste, souvent complètement désordonnés et frénétiques. Quand les jeunes enfants sont en fureur, ils se roulent par terre sur le dos et sur le ventre, criant, donnant des coups de pied, égratignant, et frappant sur tout ce qui est à leur portée. Il en est de même, d'après les renseignements de M. Scott, des enfants hindous; nous avons vu que les jeunes singes anthropomorphes n'agissent pas différemment.

Cependant le système musculaire peut être impressionné d'une manière toute différente : en effet, la conséquence d'une fureur excessive est fréquemment le tremblement. Alors, les lèvres, paralysées, ne répondent plus aux ordres de la volonté, « et la voix s'arrête dans la gorge »⁷, d'autres fois elle s'élève, devient rauque et discordante; si l'on parle longtemps et avec volubilité, la bouche se remplit d'écume. Parfois les cheveux se hérissent; mais je reviendrai sur ce point dans un autre chapitre, quand je traiterai de l'émotion mixte composée de colère et de terreur. Dans la plupart des cas, il se produit un froncement des sourcils très-prononcé, signe caractéristique de la contention de l'esprit, placé en face de quelque désagrément ou de quelque difficulté. Parfois, au contraire, la peau du front, au lieu d'être contractée et abaissée, reste lisse, et les yeux étincelants demeurent grands ouverts. Les yeux sont toujours brillants, et, suivant l'expression d'Homère, remplis de flammes. Dans certains cas, ils sont injectés de sang, et sortent, comme on dit, de leur orbite, ce qui est évidemment une conséquence de la congestion générale de la tête, congestion manifestée, du reste,

7. Sir C. Bell (*Anatomy of Expression*, p. 95) a fait d'excellentes remarques sur l'expression de la fureur.

par la distension des veines. D'après Gratiolet⁸, les pupilles sont constamment contractées chez les gens furieux; le docteur Crichton Browne m'a dit qu'il en est de même dans le délire violent de la méningite; il faut avouer pourtant que les mouvements de l'iris sous l'influence des diverses émotions sont encore très-peu connus.

Shakespeare résume ainsi les caractères principaux de la fureur :

En temps de paix, rien ne sied mieux à l'homme
 Qu'une douce tranquillité, qu'une allure modeste ;
 Mais quand le vent de la guerre souffle à nos oreilles,
 Alors, il faut faire comme le tigre :
 Roidir ses tendons, rassembler tout son sang,
 Puis donner à ses yeux un aspect terrible,
 Préparer ses dents, dilater ses narines toutes grandes,
 Respirer à pleine poitrine et tendre à la fois
 Tous les ressorts de son être ! Sus, sus, nobles Anglais !

(HENRI V, ACT. III. SC. 1.)

Les lèvres s'avancent parfois, sous l'influence de la fureur; je ne me rends pas compte de la signification de ce mouvement, à moins qu'il ne soit dû à ce que nous descendons de quelque animal analogue au singe. On a observé des exemples de ce fait, non-seulement chez les Européens, mais aussi chez les Australiens et les Hindous. Le plus souvent cependant les lèvres sont rétractées, et laissent à découvert les dents serrées les unes contre les autres. C'est ce qu'ont noté tous les auteurs qui ont écrit sur l'expression⁹. Les dents ont l'air d'être ainsi mises à nu pour être

8. *De la Physionomie*, 1863, p. 346.

9. Sir C. Bell, *Anatomy of Expression*, p. 477. — Gratiolet (*De la Physionomie*, p. 369) dit : « Les dents se découvrent et imitent symboliquement l'action de déchirer et de mordre. » Si Gratiolet, au lieu d'employer le mot vague de *symboliquement*, avait dit que cet acte est le vestige d'une habitude acquise autrefois, lorsque nos ancêtres à demi humains se battaient à coups de dents, comme le font actuellement les gorilles et

prêtes à saisir
 puisse n'exister
 Lacy a observé
 tiens, lorsqu'ils
 Sud de l'Afrique
 tion d'un bandi
 trait, « se précip
 hurlements de b
 des petits enfan
 mordre, lorsqu'
 aussi naturel, il
 crocodiles, qui f
 sortis de l'œuf.

On voit quele
 guer d'une sorte
 raconte qu'il a
 laquelle se conf
 dissimulée) sur
 anglaise assez à
 n froncement c
 lèvres étaient a
 demi-clos; le f
 ble". »

Ce mouveme
 dents, durant les
 adversaire, est t
 cas dans lesquel

les oranges, il eût été F
 nik, etc., s. 82) par
 un accès de fureur.—
 Hegarth, on voit l'ex
 pte par les yeux b
 découvertes.

10. *Oliver Twist*
 11. *The Spectator*

prêtes à saisir ou à déchirer un adversaire, bien qu'il puisse n'exister aucune intention de ce genre. M. Dyson Lacy a observé cette expression grimaçante chez les Australiens, lorsqu'ils se disputent, et Gaika, chez les Cafres du Sud de l'Afrique. Charles Dickens¹⁰, racontant l'arrestation d'un bandit, décrit la populace furieuse qui l'entourait, « se précipitant, grinçant des dents, et poussant des hurlements de bêtes féroces. » Tous ceux qui ont l'habitude des petits enfants savent quelles dispositions ils ont à mordre, lorsqu'ils sont en colère. Cet acte est, chez eux, aussi naturel, il paraît aussi instinctif que chez les jeunes crocodiles, qui font claquer leurs petites mâchoires à peine sortis de l'œuf.

On voit quelquefois l'avancement des lèvres s'accompagner d'une sorte de rire grimaçant. Un bon observateur raconte qu'il a été souvent à même d'étudier la haine (laquelle se confond presque avec la fureur plus ou moins dissimulée) sur les Orientaux, et une fois sur une femme anglaise assez âgée. Dans tous ces cas, il existait, « non un froncement de sourcils, mais un rire grimaçant; les lèvres étaient avancées, les joues pendantes, les yeux demi-clos; le front était parfaitement calme et immobile¹¹. »

Ce mouvement, qui rétracte les lèvres et découvre les dents, durant les accès de fureur, comme pour mordre un adversaire, est très-remarquable, eu égard à la rareté des cas dans lesquels, chez l'espèce humaine, les dents sont

les orangs, il eût été plus facile de le comprendre. — Le docteur Piderit (*Mimik*, etc., s. 82) parle aussi de la rétraction de la lèvre supérieure durant un accès de fureur. — Sur une gravure d'une des merveilleuses peintures de Hogarth, on voit l'expression de la colère représentée d'une manière frappante par les yeux brillants et grands ouverts, le front plissé et les dents découvertes.

10. *Oliver Twist*, vol. III, p. 245.

11. *The Spectator*, 11 juillet 1868, p. 819.

mises en usage pour combattre; aussi me suis-je adressé au docteur G. Crichton Browne, pour savoir si cette habitude était commune chez les aliénés, qui s'abandonnent sans contrainte à la fougue de leur colère. Il me fait savoir qu'il l'a observée, en effet, à diverses reprises chez les aliénés et chez les idiots, et il m'en cite les exemples suivants :

Au moment où il recevait ma lettre, il venait d'être témoin d'un accès de colère effrénée et de jalousie sans motif, chez une femme folle. Celle-ci, l'écume à la bouche, commença par accabler son mari de reproches; puis elle s'approcha de lui, les lèvres serrées et les sourcils énergiquement contractés. Enfin elle rétracta ses lèvres, surtout les extrémités latérales de la lèvre supérieure, et montra les dents, tout en envoyant un vigoureux coup de poing. Second exemple : un vieux soldat, invité à se conformer aux règles de l'établissement, donne carrière à son mécontentement, qui dégénère bientôt en fureur. D'habitude, il commence par demander au docteur Browne s'il n'a pas honte de le traiter de la sorte. Il se met alors à jurer et à blasphémer, se promène à grands pas, jette ses bras de côté et d'autre, et invective tous ceux qui l'entourent. Enfin, lorsqu'il est au comble de l'exaspération, il se précipite sur le docteur Browne par un mouvement oblique particulier, en faisant claquer ses mâchoires et proférant des menaces de mort. A ce moment, on peut voir que sa lèvre supérieure est soulevée, surtout vers les coins, ce qui découvre ses énormes canines. Il vocifère des malédictions, les dents serrées, et tout l'ensemble de son expression revêt une extrême férocité. La même description conviendrait également à un troisième individu, à cette exception près qu'il écume et crache le plus souvent, tout en se livrant aux gambades et aux sauts les plus étranges, et criant ses malédictions d'une voix de fausset très-aiguë.

Le docteur Browne me communique encore l'observa-

tion d'un idiot
serrés, et qui
s'amuser avec de
et devient facile
ses jouets, il rel
l'ordinaire, et fi
ment de sourcils
il rétracte ses lè
lente de crocs re
surtout les canin
celui qui l'ennuie
La rapidité de c
d'une manière fra
elle qu'il met or
la tête d'un côté
par quelque bruit
si un objet quelc
sous la main, il
n'a fait une desc
dont les lèvres s
fureur.

Le docteur M
qui rapprochent
pas y voir le ret
d'un passé loim
l'homme s'est pr
que le cerveau h
pement, par d
les autres vertéb
constitue un arrê
poser « qu'il do
tout à fait à l'or
du cerveau de l'
ley, la même

tion d'un idiot épileptique, incapable de mouvements raisonnés, et qui passe habituellement sa journée entière à s'amuser avec des jouets; cependant son humeur est morose et devient facilement farouche. Si quelqu'un vient à toucher ses jouets, il relève lentement sa tête, qu'il tient baissée d'ordinaire, et fixe ses yeux sur l'intrus avec un froncement de sourcils lent, mais irrité. Si on le contrarie encore, il rétracte ses lèvres épaisses, et met à nu une rangée saillante de crocs repoussants, parmi lesquels se distinguent surtout les canines, puis il avance sa main ouverte vers celui qui l'ennuie par un mouvement brusque et sauvage. La rapidité de ce geste, dit le docteur Browne, contraste d'une manière frappante avec sa torpeur ordinaire, qui est telle qu'il met ordinairement quinze secondes pour tourner la tête d'un côté à l'autre, lorsque son attention est éveillée par quelque bruit. Quand il est dans cet état d'exaspération, si un objet quelconque, un mouchoir, un livre, lui tombe sous la main, il le porte à sa bouche et le mord. M. Nicol m'a fait une description analogue concernant deux aliénés, dont les lèvres se rétractent aussi pendant leurs accès de fureur.

Le docteur Maudsley, après avoir rapporté divers actes qui rapprochent l'idiot de la brute, se demande s'il ne faut pas y voir le retour d'instincts primitifs, « un écho affaibli d'un passé lointain, qui témoigne d'une parenté dont l'homme s'est presque entièrement affranchi. » Il rappelle que le cerveau humain passe, dans le cours de son développement, par divers états identiques à ceux qu'il offre chez les autres vertébrés; et, comme l'état du cerveau de l'idiot constitue un arrêt de développement, il est permis de supposer « qu'il doit présenter le fonctionnement qu'il avait tout à fait à l'origine, au lieu du fonctionnement supérieur du cerveau de l'homme sain. » Suivant le docteur Maudsley, la même manière de voir peut s'appliquer à l'état

où les fonctions cérébrales sont tombées chez certains aliénés; « d'où viennent chez eux, se demande-t-il, le grognement sauvage, le désir de détruire, les propos obscènes, les hurlements farouches, les habitudes de violence? Comment un être humain, par cela seul qu'il est privé de sa raison, deviendrait-il d'une humeur aussi brutale, sinon parce qu'il existe chez lui une véritable nature de brute ¹²? » Il semble qu'on doive résoudre cette question affirmativement.

Colère, Indignation. — Ces états d'esprit ne diffèrent de la fureur que par le degré, et il n'existe pas de distinction marquée entre les signes qui les caractérisent. Sous l'empire d'une colère médiocrement intense, l'action du cœur se surexcite légèrement, le visage se colore et les yeux brillent. La respiration est aussi un peu accélérée, et comme tous les muscles qui servent à cette fonction agissent synergiquement, les ailes du nez s'élèvent un peu, de manière à laisser un libre accès à l'air; c'est là un signe très-caractéristique de l'indignation. La bouche est le plus souvent fermée, et les sourcils sont presque toujours contractés. Point de gestes frénétiques comme dans l'extrême fureur; l'homme qui est en proie à l'indignation se place seulement, sans en avoir conscience, dans une attitude convenable pour attaquer ou frapper son adversaire, qu'il toise parfois de la tête aux pieds d'un air de défi. La tête est droite, la poitrine effacée, les pieds s'appuient solidement sur le sol. Les bras prennent des positions diverses; tantôt ils restent étendus roides et immobiles le long du corps, tantôt l'un des coudes ou les deux coudes sont fléchis. Chez les Européens, il est ordinaire

12. *Body and Mind*, 1870, p. 51-53.

de voir les poi
Planche VI repre
l'indignation. Ch
placer devant u
a reçu une insult
irritée; on se plac
une attitude semi

La fureur, la
monde entier d'un
qui suivent ne se
appuyer par des
y a pourtant u
qui consiste à fe
hommes qui com
traliens, par exer
l'observer. Tous
est tenu droit, e
étaient le froncé
d'entre eux font
de la dilatation
le Rév. M. Tapl
liens, en avançan
les femmes cou
de la poussière.
lorsqu'ils sont fur
J'ai recueilli
comme les poings
de Malacca, aux

13. Dans son livre
onomie, par Lavat
per que la colère s
sujet, Huschke, *Mi
1824, p. 20; et*

de voir les poings se fermer¹³. Les figures 1 et 2 de la *Planche VI* représentent très-bien des hommes qui simulent l'indignation. Chacun peut faire l'expérience suivante : se placer devant un miroir et s'efforcer de s'imaginer qu'on a reçu une insulte et qu'on en demande raison d'une voix irritée ; on se placera aussitôt, sans s'en rendre compte, dans une attitude semblable à celle que nous venons de décrire.

La fureur, la colère et l'indignation s'expriment dans le monde entier d'une façon presque identique ; les descriptions qui suivent ne seront pas inutiles pour le démontrer et pour appuyer par des exemples les remarques qui précèdent. Il y a pourtant une exception : elle est relative au geste qui consiste à fermer les poings, et qui paraît spécial aux hommes qui combattent à coup de poings. Chez les Australiens, par exemple, un seul de mes correspondants a pu l'observer. Tous s'accordent, du reste, à dire que le corps est tenu droit, et tous aussi, à deux exceptions près, constatent le froncement marqué des sourcils. Quelques-uns d'entre eux font mention de l'exacte occlusion des lèvres, de la dilatation des narines, de l'éclat du regard. D'après le Rév. M. Taplin, la fureur s'exprime, chez les Australiens, en avançant les lèvres, les yeux étant grands ouverts ; les femmes courent de côté et d'autre et jettent en l'air de la poussière. Un autre observateur dit que les indigènes, lorsqu'ils sont furieux, jettent leurs bras de côté et d'autre.

J'ai recueilli des récits identiques, sauf en ce qui concerne les poings, relativement aux Malais de la presqu'île de Malacca, aux Abyssiniens et aux naturels du sud de

13. Dans son livre bien connu, *Conférences sur l'Expression (La Physiognomie)*, par Lavater, édit. de 1820, vol. IX, p. 268), Lebrun fait remarquer que la colère s'exprime en fermant les poings. — Voir aussi, sur ce sujet, Huschke, *Mimices et Physiognomices, Fragmentum Physiologicum*, 1824, p. 20 ; et encore Sir C. Bell, *Anatomy of Expression*, p. 219.

l'Afrique. Je puis citer encore les Indiens Dakota de l'Amérique du Nord; suivant M. Matthews, ils tiennent la tête droite, les sourcils froncés, et souvent marchent à grands pas. M. Bridges a noté que les habitants de la Terre-de-Feu, sous l'influence de la fureur, frappent souvent la terre du pied, se promènent de ci de là, et parfois pleurent et pâlisent. Le Rév. M. Stack a observé un homme et une femme de la Nouvelle-Zélande, pendant qu'ils se querellaient, et relève les notes suivantes sur son portefeuille : « OEil grand ouvert, corps porté violemment en arrière et en avant, tête inclinée en avant, poings serrés, tantôt rejetés derrière le dos, tantôt mis mutuellement sous le nez. » M. Swinhoe dit que ma description concorde avec ce qu'il a observé sur les Chinois; il faut pourtant ajouter ce détail : c'est qu'un homme en colère se penche ordinairement vers son antagoniste et l'accable d'une grêle de sottises.

M. J. Scott m'a envoyé dernièrement, au sujet des indigènes de l'Inde, une description détaillée de leurs gestes et de leurs expressions lorsqu'ils sont en fureur. Deux Bengalais de la basse classe se disputaient à propos d'un prêt. Au début, ils étaient calmes; mais bientôt ils devinrent furieux et s'accablèrent mutuellement des plus grossières injures, à propos de leurs amis et de leurs ancêtres depuis plusieurs générations. Leurs gestes étaient très-différents de ceux des Européens; en effet, bien qu'ils eussent la poitrine dilatée et les épaules effacées, leurs bras étaient fléchis et demeuraient roides, les coudes portés en dedans, et leurs mains s'ouvraient et se fermaient alternativement; ils levaient et baissaient les épaules à diverses reprises. Ils fixaient l'un sur l'autre des yeux farouches, qu'ombrageaient leurs sourcils abaissés et énergiquement froncés; ils avançaient et serraient fortement les lèvres. Ils s'approchèrent l'un de l'autre, la tête et le cou en avant, et se mirent à se bousculer, à s'égratigner et à se secouer mutuellement.

Cette attitude
les gens en fure
femmes de la d
dans les rues. I
deux adversaire

Un Bengala
par le surveill
d'avoir volé une
lérer une parole
dilatée, la bouc
fine et pénétran
innocence, les l
tée en avant, le
rés. M. Scott
tandis qu'ils se
solde. Ils entrèr
moment leur co
en avant; ils
épaules levées,
dedans, les ma
qu'à propremen
avançaient et re
bras comme p
alors la main ou
des observation
souvent se que
bras raides et é
ment, tandis q
rière le dos et
fussent serrés.

Ricanement
d'un côté. — U
nant ne diffère

Cette attitude de la tête et du corps paraît être générale chez les gens en fureur; je l'ai remarquée en Angleterre chez les femmes de la dernière condition, lorsqu'elles se querellent dans les rues. En pareil cas on peut supposer qu'aucun des deux adversaires ne s'attend à être frappé par l'autre.

Un Bengalais, employé au Jardin Botanique, était accusé par le surveillant indigène, en présence de M. Scott, d'avoir volé une plante rare. Il écouta l'accusation sans proférer une parole et avec mépris, le corps droit, la poitrine dilatée, la bouche fermée, les lèvres avancées, le regard fixe et pénétrant. Il protesta ensuite avec audace de son innocence, les bras levés et les mains fermées, la tête portée en avant, les yeux largement ouverts et les sourcils élevés. M. Scott a observé aussi deux Mechis, à Sikhim, tandis qu'ils se disputaient à propos du partage de leur solde. Ils entrèrent bientôt dans une violente fureur, et à ce moment leur corps se courba un peu, et leur tête se pencha en avant; ils se faisaient des grimaces, ils avaient les épaules levées, les bras fléchis avec raideur et le coude en dedans, les mains fermées convulsivement, sans toutefois qu'à proprement parler ils eussent les poings serrés. Ils avançaient et reculaient sans cesse, et souvent levaient les bras comme pour donner des coups, mais ils gardaient alors la main ouverte et ne frappaient pas. M. Scott a fait des observations analogues sur les Lepchas, qu'il a vus souvent se quereller, et il a remarqué qu'ils tenaient leurs bras raides et étendus le long du corps, presque parallèlement, tandis que leurs mains étaient un peu portées derrière le dos et à moitié fermées, mais sans que les poings fussent serrés.

Ricanement, Air de défi, Acte de découvrir la dent canine d'un côté. — L'expression que nous allons étudier maintenant ne diffère que très-peu de celles qui ont déjà été

décrites, et dans lesquelles les lèvres sont rétractées et les dents serrées mises à découvert. La seule différence tient au mode d'élévation de la lèvre supérieure, qui ne laisse apercevoir que la canine d'un seul côté; en même temps, le visage regarde d'ordinaire un peu en haut, et se détourne à demi de l'auteur de l'offense. Les autres symptômes caractéristiques de la fureur peuvent faire défaut. On observe parfois cette expression chez un individu qui se moque d'un autre ou qui le défie, alors même qu'il n'est pas, à proprement parler, en colère; on la voit, par exemple, sur le visage d'une personne qui est, par plaisanterie, accusée de quelque chose, et qui répond: « Ces imputations sont au-dessous de moi: je les méprise. » Cette expression n'est pas fréquente; je l'ai observée pourtant très-nettement sur une dame qu'on persiflait. Parsons en a fait une description qui remonte à 1746; elle est accompagnée d'une figure sur laquelle on voit la dent canine découverte d'un seul côté¹⁴. M. Rejlander, avant que je lui en eusse parlé, m'a demandé si je n'avais jamais observé cette expression, qui l'avait lui-même beaucoup frappé. Il a photographié pour moi (*Planche IV, fig. 1*) une femme qui, sans y faire attention, découvre parfois la canine d'un côté, et qui peut reproduire ce mouvement expressif volontairement, avec une précision exceptionnelle.

L'air presque enjoué d'une personne qui ricane peut dégénérer par des transitions successives en une expression extrêmement féroce, si, en même temps que les sourcils se contractent fortement et que les yeux brillent, la dent canine vient à être mise à découvert. Un enfant bengalais était accusé d'un méfait, en présence de M. Scott; le petit coupable n'osait pas exhiler son courroux en paroles, mais ce sentiment perçait dans son attitude, et se révélait tantôt

¹⁴. *Transact. Philos. Soc., Appendix, 1746, p. 63.*



1.



2.

Heliotype

rétractées et les
différence tient
re, qui ne laisse
en même temps,
at, et se détourne
autres symptômes
faut. On observe
u qui se moque
u'il n'est pas, à
par exemple, sur
anterie, accusée
mputations sont
expression n'est
s-nettement sur
une description
l'une figure sur
un seul côté¹⁴.
m'a demandé
a, qui l'avait
ié pour moi
ire attention,
peut repro-
avec une pré-
ricane peut
ne expression
es sourcils se
a dent canine
ngalais était
le petit cou-
aroles, mais
évérait tantôt

par un froncem
vement partici
vers son accusat
lèvre qui recouv
et très-saillante.

acteur Cooke sa
en regardant o
de la lèvre sup
tranchante et poi

Cette apparit
certains états de
ment. L'angle o
attiré en arrière
nez et parallèle à
de la lèvre supér

respondant. La c
très-apparent su
dessous de l'œil
Ce phénomène e
n chien qui gro
soulève souvent

Le mot anglais
un mot *snarl* (gr
lettre *l*, qui y a
nulé d'un acte

Le soupçonne
un moqueur est
bouche reste fe
est rétracté du

45. *Anatomy of*
muscle qui découvr
muscle).

46. Hensleigh W
vol. III, p. 240-243.

par un froncement de sourcils hautain, tantôt par « un mouvement particulier qui découvrait sa canine du côté tourné vers son accusateur ; il soulevait à ce moment le coin de la lèvre qui recouvre cette canine, laquelle était chez lui grande et très-saillante. » Sir C. Bell rapporte¹⁵ que le grand acteur Cooke savait exprimer la haine la plus violente, « en regardant obliquement, et en soulevant la partie externe de la lèvre supérieure, de manière à découvrir une dent tranchante et pointue. »

Cette apparition de la dent canine, sous l'influence de certains états de l'esprit, est le résultat d'un double mouvement. L'angle ou la commissure de la bouche est un peu attiré en arrière, et en même temps un muscle voisin du nez et parallèle à sa direction attire en haut la partie externe de la lèvre supérieure, et découvre la canine du côté correspondant. La contraction de ce muscle produit un sillon très-apparent sur la joue, et des rides bien accusées au-dessous de l'œil, principalement près de son angle interne. Ce phénomène est identique à celui que l'on observe chez un chien qui grogne : un chien qui a envie de se battre soulève souvent sa lèvre du côté qui regarde son adversaire. Le mot anglais *sneer* (ricanement) est au fond identique au mot *snarl* (grognement), lequel était autrefois *snar* : la lettre *l*, qui y a été ajoutée, « indique simplement la continuité d'un acte »¹⁶.

Je soupçonne que ce qu'on appelle le sourire sardonique ou moqueur est un vestige de cette même expression. Ici la bouche reste fermée ou à peu près, mais un de ses coins est rétracté du côté de la personne dont on se moque ; or

15. *Anatomy of Expression*, p. 436. Sir C. Bell appelle (p. 434) le muscle qui découvre les canines le « muscle du grognement » (*snarling muscle*).

16. Hensleigh Wedgwood, *Dictionary of English Etymology*, 1865, vol. III, p. 240-243.

ce mouvement en arrière du coin de la bouche constitue un des éléments du ricanement proprement dit. On voit, il est vrai, des gens qui sourient d'un côté du visage plus que de l'autre; cependant il n'est pas facile de comprendre pourquoi le sourire, si c'en était un en effet, se localiserait si fréquemment d'un seul côté, dans l'expression de la raillerie. J'ai observé, en outre, un léger tressaillement du muscle qui relève la lèvre supérieure; or ce mouvement, s'il s'était mieux accusé, aurait découvert la canine et aurait amené la véritable expression du ricanement.

M. Bulmer, missionnaire dans un district éloigné de Gipp's Land (Australie), répond à celle de mes questions qui est relative au mouvement qui découvre la canine d'un seul côté: « J'ai remarqué que, lorsque les indigènes grognent les uns contre les autres, ils parlent les dents serrées, la lèvre supérieure tirée d'un côté, et l'ensemble des traits exprimant la colère; mais ils regardent en face leur interlocuteur. » Trois autres personnes qui ont observé en Australie, une autre en Abyssinie, et une autre en Chine, répondent à ma question par l'affirmative; mais, comme cette expression est rare et qu'ils n'entrent dans aucun détail, je n'ose ajouter à leur affirmation une foi entière. Il n'y a toutefois rien d'improbable à ce que cette expression semi-bestiale soit plus fréquente chez les sauvages que chez les races civilisées. M. Geach, qui est un observateur digne d'une entière confiance, l'a constatée une fois sur un Malais, dans l'intérieur de Malacca. Le Rév. S.-O. Glenie me répond: « Nous avons observé cette expression chez les indigènes de Ceylan, mais assez peu fréquemment. » Dernièrement, dans l'Amérique du Nord, le docteur Rothrock l'a rencontrée chez certains Indiens sauvages, et souvent dans une tribu voisine des Atnahs.

S'il arrive parfois que, lorsqu'on gronde ou qu'on défie quelqu'un, la lèvre supérieure soit soulevée d'un seul côté,

je ne puis po
visage est d'ha
souvent fugace
ment à un seul
essentielle de l'
côtés appropriés
ment des deux
quatre person
question volont
couvrir la dent
du côté droit, e
de l'autre. Mai
personnes, si e
n'auraient pas
côté, quel qu'il
saire. Nous avon
peuvent pas ren
leur donnent po
ties par une con
qu'en soit le m
ment la canine c
perdue, c'est qu
un geste avorté.
possède cette fa
faire usage. En
Jardin Zoologiqu
proches, je veu
habouins, bien
jamais ainsi, ma
lorsqu'ils sont c
attaquer. Les m
dont les canines
des femelles, les
On l'ignore.

je ne puis pourtant affirmer que ce fait soit constant ; car le visage est d'habitude à moitié détourné, et l'expression est souvent fugace. Il est possible que la limitation du mouvement à un seul côté de la face ne soit pas une particularité essentielle de l'expression, mais dépende de ce que les muscles appropriés sont incapables de se contracter simultanément des deux côtés. Pour m'en rendre compte, je priai quatre personnes d'essayer d'exécuter le mouvement en question volontairement ; deux d'entre elles ne purent découvrir la dent canine que du côté gauche, une seulement du côté droit, et la quatrième ne put le faire ni d'un côté ni de l'autre. Mais il n'est nullement certain que ces mêmes personnes, si elles avaient sérieusement défié quelqu'un, n'auraient pas inconsciemment découvert leur canine du côté, quel qu'il fût d'ailleurs, où se fût trouvé leur adversaire. Nous avons vu en effet que certaines personnes, qui ne peuvent pas rendre volontairement leurs sourcils obliques, leur donnent pourtant cette position dès qu'elles sont affectées par une contrariété réelle, quelque insignifiant du reste qu'en soit le motif. Si la faculté de découvrir volontairement la canine d'un seul côté est ainsi parfois entièrement perdue, c'est qu'elle est rarement mise à profit et constitue un geste avorté. Il est du reste surprenant que l'homme possède cette faculté ou manifeste quelque tendance à en faire usage. En effet, M. Sutton n'a jamais observé, au Jardin Zoologique, rien d'analogue sur nos parents les plus proches, je veux dire les singes, et il est certain que les babouins, bien que munis de fortes canines, n'en agissent jamais ainsi, mais découvrent toutes leurs dents à la fois, lorsqu'ils sont d'humeur farouche et se trouvent prêts à attaquer. Les mâles des singes anthropomorphes adultes, dont les canines sont beaucoup plus grandes que celles des femelles, les découvrent-ils au moment de combattre ? On l'ignore.

L'expression que nous étudions ici, qu'il s'agisse d'un ricanement enjoué ou d'un grognement féroce, est l'une des plus curieuses que présente l'homme. Elle révèle son origine animale; car il n'est personne qui, se débattant par terre dans une mortelle étreinte, et essayant de mordre son ennemi, pensât à se servir de ses canines plutôt que des autres dents. Nous pouvons supposer avec grande probabilité, d'après notre ressemblance avec les singes anthropomorphes, que parmi nos ancêtres semi-humains, les mâles possédaient de fortes canines; encore aujourd'hui il naît quelquefois des hommes doués de canines de dimensions inusitées, avec des espaces disposés pour leur réception sur la mâchoire opposée¹⁷. Nous pouvons admettre aussi, quoique l'analogie nous fasse ici défaut, que nos ancêtres semi-humains découvraient leurs canines en se préparant à combattre, comme nous le faisons encore maintenant, quand nous sommes d'humeur farouche, ou simplement lorsque nous grondons ou défions quelqu'un, sans avoir pour cela en aucune façon l'intention de l'attaquer à coups de dents.

17. *La Descendance de l'Homme*, traduction française par Moulinié, vol. I, p. 435.

DÉDAIN. —
HASUEIL, ETC. —

Mépris, hauteur
castique. — Ge
fourberie, orgue
cience. — Obsti
plupart des race

La hauteur
mépris que par
ne peut non plu
dès dans le cha
et d'air de défi.
un peu mieux de
qui répugne da
extension, par t
analogie, par
même de la vue
différence entre
tant degré, qu
états de l'espr
se manifester de
se sont tour à to
des modes exp
parti de là¹ pou

1. De la Physio

CHAPITRE XI.

DÉDAIN. — MÉPRIS. — DÉGOUT. — CULPABILITÉ.
ORGUEIL, ETC. — IMPUISSANCE. — PATIENCE. — AFFIRMATION
ET NÉGATION.

Mépris, hauteur et dédain; variété de leurs expressions. — Sourire sarcastique. — Gestes qui expriment le mépris. — Dégoût. — Culpabilité, fourberie, orgueil, etc. — Résignation, Faiblesse ou impuissance. — Patience. — Obstination. — Haussement d'épaules, geste commun à la plupart des races humaines. — Signes d'affirmation et de négation.

La hauteur et le dédain ne se distinguent guère du mépris que par l'irritation plus grande qu'ils traduisent. On ne peut non plus les séparer nettement des sentiments étudiés dans le chapitre précédent sous le nom de ricanement et d'air de défi. Le dégoût est une impression d'une nature un peu mieux définie, provoquée originellement par un objet qui répugne dans le domaine du sens du goût, puis par extension, par tout ce qui peut donner lieu à une impression analogue, par l'intermédiaire de l'odorat, du toucher et même de la vue. Quoiqu'il en soit, il n'y a que peu de différence entre le dégoût et le mépris poussé à son plus haut degré, qui est parfois appelé répulsion. Ces divers états de l'esprit sont donc très-voisins, et chacun d'eux peut se manifester de façons très-diverses. Les différents auteurs se sont tour à tour particulièrement appesantis sur tel ou tel des modes expressifs qu'ils comportent; M. Lemoine est parti de là¹ pour soutenir que leurs descriptions n'avaient

1. *De la Physionomie et de la Parole*, 1865, p. 89.

rien de fondé. Mais nous allons voir combien il est naturel que les sentiments dont nous parlons puissent s'exprimer de plusieurs manières différentes, puisque, en vertu du principe de l'association, des actes habituels divers sont également propres à les manifester.

La hauteur et le dédain, comme le ricanement et l'air de défi, peuvent s'exprimer en découvrant légèrement la dent canine d'un seul côté, et ce mouvement semble dégénérer en une sorte de sourire. D'autres fois, la raillerie se manifeste par un sourire ou un rire véritable; c'est lorsque l'auteur de l'offense est si infime qu'il ne peut éveiller que de la gaiété; celle-ci n'est pourtant guère jamais de bon aloi. Gaika, répondant à mes questions, fait remarquer que les Cafres, ses compatriotes, expriment ordinairement le mépris par un sourire; le Rajah Brooke fait la même observation relativement aux Dyaks de Bornéo. Le rire étant l'expression primitive de la joie proprement dite, je ne crois pas que les très-jeunes enfants rient jamais en signe de moquerie.

L'occlusion partielle des paupières, ainsi que l'affirme M. Duchenne², ou encore l'action de détourner les yeux et le corps tout entier, expriment aussi très-nettement le dédain. Ces actes semblent signifier que la personne méprisée n'est pas digne d'être regardée, ou que sa vue est désagréable. La photographie ci-jointe (*Planche V, fig. 1*), faite par M. Rejlander, montre cette forme du dédain. Elle représente une jeune femme déchirant la photographie d'un amant qu'elle dédaigne.

La manière la plus ordinaire de manifester le mépris consiste dans certains mouvements des régions nasale et buccale; ces derniers pourtant, lorsqu'ils sont très-prononcés, annoncent le dégoût. Le nez se relève parfois un peu,

2. *Physionomie humaine*, Album, Légende VIII, p. 35. — Gratiolet (*De la Phys.*, 1865, p. 52) parle aussi de l'acte qui consiste à détourner les yeux et le corps.



est naturel
s'exprimer
rtu du prin-
sont éga-
ent et l'air
gèrement la
ble dégéné-
raillerie se
est lorsque
éveiller que
de bon aloi.
mer que les
nt le mépris
observation
'expression
ois pas que
moquerie.
l'affirme
es yeux et
le dédain.
risée n'est
sagréable.
faite par
représente
un amant
le mépris
s nasale et
ès-pronon-
ois un peu,
- Gratiolet
détourner les

pl. V.



1



2.

3.

Haliotype

ce qui provient
neure; d'autres
plissement de
légèrement cont
et il se produit
brève expiration
que provoque la
nous désirons év
Dans les cas où
tant le docteur F
leux lèvres, ou
à fermer les nar
temps le nez se
entendre à l'indi
mais¹, de même,
n'est pas digne c
à demi les yeux
Il ne faudrait pas
versent notre esp
notre mépris. To

1. Le docteur W
librat (*Medico-Chi*
que, lorsque nous vo
ne profonde inspira
rapides et répétés. Si
que, loin de se dilater
cette contraction n'a
seulement sa portion
ce mouvement. — A
contraction, me sembl
4. *Mimik und Ph*
à peu près d'accord a
népris et du dégoût.
5. La hauteur im
du mot *hauteur* (*sc*
English Etymology,
on traite avec haute

ce qui provient sans doute de l'ascension de la lèvre supérieure ; d'autres fois le mouvement se réduit à un simple plissement de la peau du nez. Souvent les narines sont légèrement contractées, comme pour resserrer leur orifice³, et il se produit en même temps un petit renflement, une brève expiration. Tous ces actes sont les mêmes que ceux que provoque la perception d'une odeur désagréable, que nous désirons éviter ou dont nous voulons nous débarrasser. Dans les cas où ces phénomènes sont le plus marqués, suivant le docteur Piderit⁴, nous avançons et nous élevons nos deux lèvres, ou la lèvre supérieure seulement, de manière à fermer les narines par une sorte de soupape ; en même temps le nez se relève. Nous avons l'air de donner ainsi à entendre à l'individu que nous dédaignons qu'il sent mauvais⁵, de même, à peu-près, que nous lui signifions qu'il n'est pas digne d'attirer nos regards, lorsque nous fermons à demi les yeux ou que nous détournons la tête. Toutefois, il ne faudrait pas croire que de pareils raisonnements traversent notre esprit au moment même où nous manifestons notre mépris. Toutes les fois que nous avons été exposés à

3. Le docteur W. Ogle, dans un mémoire intéressant sur le sens de l'odorat (*Medico-Chirurgical Transactions*, vol. LIII, p. 268), montre que, lorsque nous voulons savourer un parfum, au lieu de faire par le nez une profonde inspiration, nous aspirons l'air par de petits renflements rapides et répétés. Si « pendant ce temps on observe les narines, on verra que, loin de se dilater, elles éprouvent une contraction à chaque aspiration. Cette contraction n'a pas pour siège l'ouverture entière des narines, mais seulement sa portion postérieure. » Puis, cet auteur explique la cause de ce mouvement. — Au contraire, lorsque nous voulons éviter une odeur, la contraction, me semble-t-il, n'intéresse que la partie antérieure des narines.

4. *Mimik und Physiognomik*, s. 84-93. — Gratiolet (*ibid*, p. 455) est à peu près d'accord avec le docteur Piderit relativement à l'expression du mépris et du dégoût.

5. La hauteur implique une forte dose de mépris ; et l'une des racines du mot *hauteur* (*scorn*) veut dire, d'après M. Wedgwood (*Dict. of English Etymology*, vol. III, p. 125), ordure ou boue. Une personne que l'on traite avec hauteur est regardée comme de la boue.

sentir ou à voir un objet désagréable, des actes de ce genre ont été accomplis; ils sont ainsi devenus habituels, se sont fortement fixés, et maintenant ils prennent naissance sous l'empire de tout état de l'esprit analogue.

Divers petits gestes singuliers expriment également le mépris; je citerai celui qui consiste à faire claquer ses doigts. Suivant la remarque de M. Tylor⁶, ce geste, « tel que nous l'observons d'ordinaire, n'est pas très-facile à comprendre; mais réfléchissons que ce même mouvement, exécuté tout doucement, comme s'il s'agissait de rouler quelque menu objet entre le pouce et l'index, ou de le lancer au loin à l'aide des mêmes doigts, constitue, pour les sourds-muets, un geste très-habituel et parfaitement compris, indiquant quelque chose de petit, d'insignifiant, de méprisable; il semble par conséquent que nous ayons simplement exagéré et rendu conventionnel un acte parfaitement naturel, au point de perdre entièrement de vue sa signification primitive. On trouve une mention curieuse de ce geste dans Strabon. » M. Washington Matthews m'apprend que les Indiens Dakota, de l'Amérique septentrionale, expriment le mépris, non-seulement par des mouvements du visage, mais encore « conventionnellement, en rapprochant d'abord la main fermée de la poitrine, puis étendant brusquement l'avant-bras, ouvrant la main et écartant les doigts les uns des autres. Si l'individu aux dépens duquel ce geste est exécuté est présent, la main se porte vers lui, et en même temps la tête s'éloigne quelquefois de lui. » Cette manière de lancer vivement le bras en ouvrant la main indique peut-être l'idée de laisser tomber ou de rejeter quelque objet sans valeur.

Le mot *dégoût*, dans son acception la plus simple, s'ap-

6. *Early History of Mankind*, 2^e édit. 1870, p. 45.

plique à toute sensation qui offense le sens du goût. Il est curieux de voir combien ce sentiment est provoqué avec facilité par tout ce qui sort de nos habitudes, dans l'aspect, l'odeur, la nature de notre nourriture. A la Terre de Feu, un indigène ayant touché du doigt un fragment de viande froide conservée que j'étais en train de manger, à notre bivouac, manifesta le plus profond dégoût en constatant sa mollesse; de mon côté je ressentais un vif dégoût en voyant un sauvage nu porter les mains sur ma nourriture, bien que ces mains ne me parussent pas malpropres. Une barbe barbouillée de soupe nous paraît dégoûtante, quoiqu'il n'y ait évidemment rien de dégoûtant dans la soupe en elle-même. Je présume que ce phénomène résulte de la puissante association qui existe dans notre esprit entre la vue de la nourriture en toute circonstance, et l'idée de manger cette nourriture.

Puisque la sensation de dégoût dérive primitivement de l'acte de manger ou de goûter, il est naturel que son expression consiste principalement en mouvements de la bouche. Mais comme le dégoût cause aussi de la contrariété, ces mouvements s'accompagnent en général du froncement des sourcils, et souvent de gestes destinés à repousser l'objet qui le provoque ou à se préserver de son contact. Dans les deux photographies représentées *Planche V* (fig. 2 et 3), M. Rejlander a essayé, avec quelque succès, de reproduire cette expression. Sur le visage, le dégoût se manifeste, quand il est modéré, de diverses manières : on ouvre largement la bouche, comme pour laisser tomber le morceau qui a offensé le goût; on crache, on souffle en avançant les lèvres; on produit une sorte de raclement de la gorge comme pour l'éclaircir. Ce son guttural peut s'écrire *ah* ou *euh*. Son émission est quelquefois accompagnée d'un frissonnement, en même temps que les bras se serrent contre le tronc et que les épaules se soulèvent, comme dans l'expression de

l'horreur ⁷. Un dégoût extrême s'exprime par des mouvements de la bouche semblables à ceux qui préparent l'acte du vomissement. La bouche s'ouvre toute grande, la lèvre supérieure se rétracte énergiquement, les parties latérales du nez se plissent, la lèvre inférieure s'abaisse et se renverse autant que possible. Ce dernier mouvement exige la contraction des muscles qui attirent en bas les coins de la bouche ⁸.

Il est remarquable de voir avec quelle facilité, chez certaines personnes, la simple idée de prendre une nourriture inusitée — par exemple de manger la chair d'un animal qui ne sert pas habituellement à notre alimentation — provoque instantanément des nausées ou des vomissements, alors même que cette nourriture ne contient d'ailleurs rien qui puisse forcer l'estomac à la rejeter. Lorsque le vomissement résulte, en tant qu'acte réflexe, de quelque cause matérielle — un excès de table, l'ingestion d'une viande gâtée, d'un émétique — il se produit, non pas immédiatement, mais en général après un intervalle de temps notable. Aussi pour expliquer que les nausées ou même le vomissement puissent suivre de si près la simple perception d'une idée, il est permis de supposer que nos ancêtres primitifs ont dû posséder, comme les ruminants et divers autres animaux, la faculté de rejeter volontairement la nourriture qui les incommodait. Aujourd'hui, cette faculté a disparu, en tant que soumise à l'action de la volonté ; mais elle est mise involontairement en jeu, par l'effet d'une habitude invétérée de longue date, toutes les fois que l'esprit se révolte contre l'idée de prendre tel ou tel aliment, ou plus géné-

7. Voir, sur ce phénomène, M. Hensleigh Wedgwood, *Dictionary of English Etymology*, introduction, 2^e édit., 1872, p. xxxvii.

8. Le docteur Duchenne croit que, dans le renversement de la lèvre inférieure, les commissures sont abaissées par les triangulaires. Henle croit au contraire que c'est le carré du menton qui agit (*Handbuch d. Anat. des Menschen*, 1858, B. 1, s. 451).

ralement toutes les fois qu'il se trouve en présence de quelque objet qui inspire le dégoût. Cette opinion est confirmée par un fait qui m'a été certifié par M. Sutton : les singes du Jardin Zoologique vomissent souvent, quoique en parfaite santé, exactement comme si cet acte dépendait de leur volonté. On comprend d'ailleurs que l'homme pouvant communiquer, par le langage, à ses enfants et à ses semblables la connaissance des genres de nourriture qu'ils doivent éviter, il n'aurait que peu d'occasions de mettre à profit cette faculté d'expulsion volontaire; aussi a-t-elle dû tendre à disparaître par le défaut d'usage.

Le sens de l'odorat a des relations intimes avec celui du goût. Aussi n'est-il pas surprenant de voir une odeur très-mauvaise provoquer des nausées ou le vomissement aussi aisément, chez certaines personnes, que la pensée d'un aliment répugnant; et par suite une odeur modérément désagréable susciter les diverses manifestations expressives du dégoût. La disposition aux nausées provoquée par une odeur fétide s'accroît d'abord d'une façon curieuse par un certain degré d'habitude; mais elle s'efface ensuite par une plus longue accoutumance, et aussi par l'influence répressive de la volonté. Par exemple, je me rappelle avoir voulu un jour nettoyer un squelette d'oiseau, qui n'avait pas suffisamment macéré; l'odeur qu'il répandait nous donna, à l'aide qui m'assistait et à moi-même, assez peu habitués à de telles opérations, des nausées si violentes, que nous fûmes obligés de quitter la place. Les jours précédents, j'avais examiné quelques autres squelettes, dont la légère odeur ne m'avait impressionné en aucune façon; mais, à partir de ce moment, je ne pus, pendant plusieurs jours, manier ces mêmes squelettes sans sentir mon estomac se soulever immédiatement.

D'après les renseignements que m'ont transmis mes correspondants, il paraît que les divers mouvements que nous

venons de décrire comme expressifs du mépris et du dégoût se retrouvent identiques dans une grande partie du monde. Par exemple, le docteur Rothrock répond par une affirmative très-nette à mes questions sur ce point, relativement à certaines tribus indiennes sauvages de l'Amérique du Nord. Crantz raconte que, lorsqu'un Groenlandais refuse quelque chose avec mépris ou horreur, il élève son nez et en fait sortir un léger son ⁹. M. Scott m'a envoyé une description pittoresque de la physionomie d'un jeune Hindou, en voyant de l'huile de castor qu'on le poussait à avaler. M. Scott a vu aussi la même expression sur le visage d'indigènes d'une classe élevée, lorsqu'ils approchaient de quelque objet malpropre. M. Bridges dit que les naturels de la Terre de Feu « expriment le mépris en avançant leurs lèvres, en sifflant, et en élevant leur nez. » Plusieurs de mes correspondants signalent la tendance à souffler par le nez, ou à émettre un son plus ou moins analogue à *euh* ou *ah*.

Le mépris ou le dégoût paraissent s'exprimer presque universellement par l'acte de cracher, qui représente évidemment l'expulsion de quelque objet répugnant hors de la cavité buccale. Shakspeare fait dire au duc de Norfolk : « Je crache sur lui ; c'est un lâche et misérable calomniateur. » Ailleurs, Falstaff dit : « Quoi que je te dise, Hal, si je te dis un mensonge, crache-moi au visage. » Leichhardt fait remarquer que les Australiens « interrompaient leurs harangues en crachant et émettant un son analogue à *pouh ! pouh !* probablement pour exprimer leur dégoût. » Le capitaine Burton parle de certains nègres qui « crachaient sur le sol avec dégoût ¹⁰. » Le capitaine Speedy m'apprend que le même fait s'observe chez les Abyssiniens. D'après

9. Cité par Tylor, *Primitive Culture*, 1871, p. 469.

10. Ces deux citations sont reproduites par M. H. Wedgwood, *On the Origin of Language*, 1866, p. 75.

M. Geach, chez les Malais de Malacca, le dégoût « s'exprime en crachant » ; et chez les indigènes de la Terre de Feu, « le signe le plus caractéristique du mépris pour un individu consiste à cracher sur lui. »

Je n'ai jamais vu l'expression du dégoût mieux peinte sur une figure que chez un de mes enfants, lorsqu'on lui mit pour la première fois dans la bouche, à l'âge de cinq mois, un peu d'eau froide, et un mois plus tard, un fragment de cerise mûre. Les lèvres et la bouche entière prirent une forme qui devait permettre au contenu de couler ou de tomber immédiatement au dehors ; en même temps la langue se portait en avant. Ces mouvements étaient accompagnés d'un léger frémissement. C'était d'autant plus comique que je doute que l'enfant ressentît réellement du dégoût, car les yeux et le front exprimaient à un haut degré de la surprise et de la réflexion. L'avancement de la langue pour laisser tomber un objet répugnant hors de la bouche peut expliquer comment on tire universellement la langue en signe de mépris et de haine⁴⁴.

Ainsi, d'après ce que nous venons de voir, le dédain, le mépris et le dégoût s'expriment de bien des manières, par des mouvements spéciaux des traits du visage et par divers gestes ; ces mouvements et ces gestes sont les mêmes dans toutes les parties du monde. Ils consistent tous en actes représentant l'expulsion ou le rejet de quelque objet matériel qui nous répugnerait, sans exciter d'ailleurs en nous d'autre émotion énergique, telle que la rage ou la terreur ; en vertu de la force de l'habitude et de l'association, ces actes s'exécutent toutes les fois que quelque sensation de ce genre prend naissance dans notre esprit.

44. Ce fait est établi par M. Tylor (*Early History of Mankind*, 2^e édit. 1870, p. 52) ; « on ne voit pas clairement, ajoute-t-il, quelle est l'origine de ce mouvement. »

Jalousie, Envie, Avarice, Rancune, Soupçon, Perfidie, Ruse, Culpabilité, Vanité, Ambition, Orgueil, Humilité, etc. — Il est douteux que le plus grand nombre des états d'esprit complexes cités ci-dessus se révèle par aucune expression déterminée, assez distincte pour être décrite ou dessinée. Quand Shakspeare a dit : *L'Envie au maigre visage, la noire ou la pâle Envie, — la Jalousie, monstre aux yeux verts*; — quand Spencer a appliqué au Soupçon les épithètes de *difforme, laid, refrogné*, ils ont dû l'un et l'autre avoir conscience de cette difficulté. Cependant ces sentiments peuvent, au moins pour la plupart, se trahir par le regard; mais dans bien des cas nous nous laissons guider avant tout, et beaucoup plus que nous ne le pensons, par notre connaissance antérieure des personnes ou des circonstances.

L'expression de la culpabilité et de la perfidie peut-elle se reconnaître dans les diverses races humaines? Mes correspondants répondent presque unanimement par l'affirmative à cette question; j'ai d'autant plus de confiance dans ces témoignages qu'ils s'accordent en général à reconnaître que la jalousie ne se manifeste au contraire par aucun signe visible. Lorsque les observations sont données avec quelque détail, il y est presque constamment question des yeux. L'homme coupable évite le regard de son accusateur; lui-même il lance des regards furtifs. Les yeux sont dirigés « obliquement », ou bien « ils errent d'un côté à l'autre », ou bien encore « les paupières sont abaissées et mi-closes ». Cette dernière remarque a été faite par M. Hagenauer sur des Australiens, et par Gaika sur des Cafres. Les mouvements incessants des yeux résultent probablement, comme on le verra quand il sera question de la rougeur, de ce que l'homme coupable ne peut supporter de rencontrer le regard de son accusateur. Je puis ajouter que j'ai observé l'expression de la culpabilité, sans ombre de crainte, chez quelques-uns de mes enfants dès un âge très-précoce. Par exemple,

j'ai vu une
enfant âgé de
la découverte d
les indications
époque, par un
attitude étrange

La ruse s'ex
mouvements de
en effet, ces m
corps au contrô
habitude longtem
M. Herbert
en avoir l'air, d
mons de la ten
qui pourrait no
aire avec les y
équent une di
lorsque nos ye
l'accompagne
prend l'expressi

De toutes le
l'orgueil est pe
plus nette. Un c
rité sur autru
Il est haut, et
aussi dit-on mé
gueil. Un paon c
les plumes héri
blème de l'orgu

12. Principles
13. Gratiolet (D
ques bonnes observ
Anatomy of Expr
uperbus.

j'ai vu une fois cette expression parfaitement nette sur un enfant âgé de deux ans et sept mois, et elle me conduisit à la découverte de son petit crime. Elle se manifestait, d'après les indications que je retrouve dans mes notes de cette époque, par un éclat inaccoutumé du regard et par une attitude étrange, affectée, qu'il est impossible de décrire.

La ruse s'exprime aussi principalement, je crois, par des mouvements des yeux ou des téguments qui les avoisinent; en effet, ces mouvements sont moins soumis que ceux du corps au contrôle de la volonté, grâce à l'influence de l'habitude longtemps prolongée. « Quand nous avons envie, dit M. Herbert Spencer¹², de regarder quelque chose, sans en avoir l'air, dans une partie donnée du champ visuel, nous avons de la tendance à supprimer l'inclinaison de la tête, qui pourrait nous trahir, et à exécuter le mouvement nécessaire avec les yeux seulement, qui doivent prendre par conséquent une direction latérale fortement accusée. Aussi, lorsque nos yeux se tournent par côté, tandis que la face n'accompagne pas leur mouvement, notre physionomie prend l'expression de la ruse. »

De toutes les émotions complexes nommées ci-dessus, l'orgueil est peut-être celle qui s'exprime de la façon la plus nette. Un orgueilleux manifeste son sentiment de supériorité sur autrui en redressant la tête et le corps tout entier. Il est *haut*, et se fait paraître aussi grand que possible; aussi dit-on métaphoriquement qu'il est enflé ou bouffi d'orgueil. Un paon ou un dindon, se pavanant de côté et d'autre, les plumes hérissées, est considéré quelquefois comme l'emblème de l'orgueil¹³. L'homme arrogant toise les autres de

12. *Principles of Psychology*, 2^e édit., 1872, p. 552.

13. Gratiolet (*De la Phys.*, p. 351) fait cette remarque, et donne quelques bonnes observations sur l'expression de l'orgueil. — Voir Sir C. Bell (*Anatomy of Expression*, p. 414), à propos de l'action du *musculus superbus*.

haut, et, les paupières abaissées, condescend à peine à les voir ; ou bien il témoigne son mépris par de légers mouvements des narines ou des lèvres, analogues à ceux que nous avons décrits plus haut. Aussi le muscle qui renverse la lèvre inférieure a reçu le nom de *musculus superbus*. Sur quelques photographies de malades affectés de délire des grandeurs, que je dois au docteur Crichton Browne, on voit la tête et le corps roides et la bouche fermée énergiquement. Ce dernier geste, expressif de la décision, résulte, je présume, de l'entière confiance que l'orgueilleux possède en lui-même. L'ensemble de l'expression de l'orgueil est en antithèse complète avec celle de l'humilité ; aussi n'avons-nous pas besoin de nous occuper ici de ce dernier état de l'esprit.

Résignation, Impuissance ; Haussement des épaules. — Quand un homme veut indiquer qu'il ne peut faire quelque chose, ou empêcher quelque chose d'être, il hausse souvent les deux épaules d'un mouvement rapide. En même temps, pour compléter l'attitude, il tourne ses coudes en dedans, les bras fléchis ; il lève ses mains ouvertes, en les tournant en dehors et écartant les doigts. La tête se penche souvent un peu d'un côté ; les sourcils se soulèvent, ce qui produit des rides transversales sur le front ; en général la bouche s'ouvre. Ces divers mouvements des traits sont complètement inconscients ; il m'était arrivé souvent de hausser les épaules volontairement, pour observer la position de mes bras, sans me douter que mes sourcils se soulevaient et que ma bouche s'ouvrait en même temps ; je ne m'en aperçus qu'en me regardant dans un miroir ; depuis lors j'ai observé ces mêmes mouvements sur le visage des autres. Dans la *Pl. VI*, fig. 3 et 4, M. Rejlander a reproduit heureusement le geste qui consiste à hausser les épaules.





1



4.

end à peine à les
r de légers mou-
ogues à ceux que
muscle qui ren-
musculus super-
lades affectés de
docteur Crichton
et la bouche fer-
ressif de la déci-
nce que l'orgueil-
e l'expression de
le de l'humilité;
ccuper ici de ce


des épaules. —
at faire quelque
hausse souvent
même temps,
es en dedans,
n les tournant
enche souvent
ce qui produit
éral la bouche
ont complète-
nt de hausser
la position de
se soulevaient
s; je ne m'en
r; depuis lors
le visage des
Rejlander a
à hausser les

phototype

p. VI.



1



2.



3.



4.

part
les
Fra
mou
rapi
com
teu
des
vu
jeun
un
com
sier
ang
jam
élev
san
ce
qui
cet
d'a
que
ne
à l
et
l'a
épa
ma
aus
voi
eff
ba
le

Les Anglais
et des autres
beaucoup mo
nçais ou les
vement comp
pèle et à peir
me je l'ai re
jusqu'à un
e mains ouvert
le haussement
tes. Cependan
professeur de
muniqué. Le
n et sa mère
çais, et mon
mis haussé le
és en Angle
q que l'on n'
giste chez sa
provoqua ce
te petite Fran
dard fréquem
quelquefois un p
aperçut jam
à façon ordina
la fillette, qu
complètement
males, particul
is il est extrê
usi précoce, et
ir bien souven
et acquis cett
able qu'elle l'e
e père continua

Les Anglais sont bien moins démonstratifs que la plupart des autres nations européennes, et ils haussent les épaules beaucoup moins souvent et moins énergiquement que les Français ou les Italiens. Ce geste varie d'ailleurs, depuis le mouvement complexe décrit ci-dessus jusqu'à une élévation rapide et à peine perceptible des deux épaules ; ou bien, comme je l'ai remarqué sur une dame assise dans un fauteuil, jusqu'à un simple mouvement en dehors, très-léger, des mains ouvertes avec les doigts séparés. Je n'ai jamais vu le haussement des épaules chez des enfants anglais très-jeunes. Cependant le cas suivant a été noté avec soin par un professeur de médecine, excellent observateur, qui me l'a communiqué. Le père du gentleman en question était Parisien et sa mère Écossaise. Sa femme est issue de parents anglais, et mon correspondant ne pense pas qu'elle ait jamais haussé les épaules de sa vie. Ses enfants ont été élevés en Angleterre, et la nourrice est une Anglaise pur sang que l'on n'a jamais vue lever les épaules. Or on observa ce geste chez sa fille aînée, entre seize et dix-huit mois ; ce qui provoqua cette exclamation de la mère : « Voyez donc cette petite Française, qui hausse les épaules ! » Il se répéta d'abord fréquemment ; en même temps l'enfant renversait quelquefois un peu la tête en arrière et sur un côté ; mais on ne s'aperçut jamais qu'elle remuât les coudes et les mains à la façon ordinaire. Cette habitude disparut graduellement, et la fillette, qui a aujourd'hui un peu plus de quatre ans, l'a complètement perdue. Le père haussait quelquefois les épaules, particulièrement quand il discutait avec quelqu'un ; mais il est extrêmement improbable que sa fille, à un âge aussi précoce, eût agi par imitation, car elle n'avait pu le voir bien souvent faire ce geste. En outre, si elle avait en effet acquis cette habitude par imitation, il n'est pas probable qu'elle l'eût bientôt perdue spontanément, alors que le père continuait à vivre avec la famille. Je puis ajouter que

cette petite fille reproduit les traits de son grand-père parisien d'une manière presque invraisemblable. Elle présente aussi avec lui une autre ressemblance très-curieuse, qui consiste en un tic commun : quand elle désire impatiemment quelque chose, elle tourne sa petite main en dehors, et frotte avec rapidité son pouce contre l'index et le médius ; son grand-père exécutait souvent le même geste dans des circonstances semblables.

La deuxième fille du même gentleman haussait aussi les épaules, avant d'avoir atteint l'âge de huit mois ; par la suite elle perdit de même cette habitude. Il se peut sans doute que celle-ci ait imité sa sœur aînée ; cependant elle continua après que l'autre eut cessé. Elle ressemblait moins à son grand-père parisien que sa sœur au même âge ; mais aujourd'hui elle lui ressemble davantage. Elle possède également l'habitude particulière de frotter son pouce contre deux des doigts opposés, pour manifester son impatience.

Nous trouvons dans ce cas un bon exemple, analogue à ceux donnés dans un chapitre précédent, de la transmission héréditaire d'un tic ou d'un geste ; car personne, je suppose, n'attribuera à une simple coïncidence la communauté d'une habitude si particulière à un grand-père et à ses deux petites-filles, lesquelles ne l'avaient jamais vu.

Si l'on considère toutes les circonstances de l'observation précédente, on ne peut douter que ces enfants ne tinssent, par hérédité, l'habitude de hausser les épaules de leurs parents français, bien qu'elles n'eussent qu'un quart de sang français dans les veines, et aussi, bien que ce geste ne fût pas très-fréquent chez leur grand-père. C'est un fait à coup sûr intéressant, mais non très-extraordinaire, que de voir des enfants garder ainsi quelque temps à un âge très-tendre une habitude acquise par hérédité, pour la perdre

ensuite ; on sait en effet que, dans un grand nombre d'espèces animales, les petits conservent pendant une période plus ou moins longue certains caractères qui disparaissent ultérieurement.

Il me paraissait extrêmement peu probable qu'un geste aussi complexe que le haussement des épaules, avec les divers mouvements qui l'accompagnent, pût-être inné. C'est pourquoi j'avais un vif désir de savoir si Laura Bridgman, qui, aveugle et sourde, ne pouvait l'avoir appris par voie d'imitation, l'exécutait. Or j'ai, par l'intermédiaire du docteur Innes, appris d'une femme qui avait eu récemment à soigner cette infortunée, qu'elle haussait les épaules, tournait les coudes en dedans, et élevait ses sourcils, de la même manière que tout le monde et dans les mêmes circonstances. Je désirais aussi savoir si ce geste existe chez les diverses races humaines, et en particulier chez celles qui n'ont jamais eu de relations avec les Européens. Nous allons voir qu'il en est ainsi en effet ; seulement il paraît qu'il se réduit quelquefois à une simple élévation des épaules, sans l'accompagnement des autres mouvements décrits ci-dessus.

A Calcutta, M. Scott a constaté fréquemment le haussement des épaules chez les Bengalais et les Dhangars (ces derniers appartiennent à une race distincte) qui sont employés au Jardin Botanique ; par exemple, lorsqu'ils déclaraient qu'il leur était impossible d'exécuter quelque travail, de soulever quelque fardeau trop lourd. Il donna un jour l'ordre de grimper sur un arbre élevé à un Bengalais, qui, haussant les épaules et inclinant brusquement la tête par côté, répondit qu'il ne pourrait ; et comme M. Scott, persuadé que c'était seulement une défaite inspirée par la paresse, insistait pour qu'il essayât, son visage pâlit, ses bras tombèrent le long de ses côtés, sa bouche et ses yeux s'ouvrirent largement ; tout en examinant l'arbre, il jeta un

coup d'œil oblique sur M. Scott, haussa les épaules, renversa ses coudes, étendit ses mains ouvertes, fit quelques petits mouvements latéraux de la tête, et déclara qu'il était incapable d'obéir. M. H. Erskine a vu de même les indigènes Indiens hausser les épaules ; mais il ne les a jamais vus tourner les coudes en dedans d'une manière aussi marquée que nous ; en exécutant ce geste, ils appliquent quelquefois les mains sur leur poitrine, sans les croiser.

M. Geach a observé souvent le geste qui nous occupe chez les Malais sauvages de l'intérieur de Malacca, et chez les Bugis, qui sont de véritables Malais, bien qu'ils parlent une langue différente. Je présume qu'il était d'ailleurs complet ; car, dans sa réponse à mes questions et à mes descriptions des mouvements des épaules, des bras, des mains et du visage, M. Geach constate que ces mouvements « s'accomplissent d'une manière remarquable. » J'ai égaré un extrait d'un voyage scientifique, dans lequel le haussement des épaules était parfaitement décrit à propos de certains indigènes (Micronésiens) de l'archipel Caroline, dans l'Océan Pacifique. Le capitaine Speedy m'apprend que les Abyssiniens haussent les épaules, mais il n'entre pas dans d'autres détails. M^{me} Asa Gray a vu à Alexandrie un drogman arabe se comporter exactement d'après la description que j'avais faite dans mes demandes, au moment où un vieux gentleman, qu'il accompagnait, refusa de marcher dans la direction précise qui lui avait été indiquée.

M. Washington Matthews, parlant des tribus indiennes sauvages des régions occidentales des États-Unis, me répond : « Dans un petit nombre d'occasions, j'ai rencontré des hommes qui affectaient un léger haussement des épaules, en signe d'impuissance ; mais je n'ai jamais rien constaté qui répondît au reste de votre description. » Fritz Müller m'apprend qu'il a vu, au Brésil, les nègres hausser les épaules ; mais il est possible qu'ils aient appris ce geste en

imitant les Portugais. M^{me} Barber n'a observé rien de semblable chez les Cafres du sud de l'Afrique; et Gaika, à en juger par sa réponse, n'a pas même compris ce que voulait dire ma description. M. Swinhoe reste aussi dans l'incertitude à l'égard des Chinois; mais il les a vus, dans les circonstances qui nous eussent fait hausser les épaules, presser leur coude droit contre leur côté, élever leurs sourcils, lever leurs mains en tournant la face palmaire vers leur interlocuteur, et la secouer de droite à gauche. Enfin, relativement aux Australiens, quatre de mes correspondants me répondent par une simple négation, et un seul par une simple affirmation. M. Bunnett, qui a eu d'excellentes occasions d'observations, sur les confins de la colonie de Victoria, répond aussi « oui », en ajoutant toutefois que le geste en question s'exécute « d'une manière plus indécise et moins démonstrative que chez les nations civilisées. » Cette circonstance explique peut-être pourquoi quatre de mes correspondants ne l'ont pas remarqué.

Les documents précédents, relatifs aux Européens, aux Hindous, aux tribus montagnardes de l'Inde, aux Malais, aux Micronésiens, aux Abyssiniens, aux Arabes, aux Nègres, aux Indiens de l'Amérique septentrionale, et probablement aux Australiens — races dont la plupart n'ont eu à peu près aucune relation avec les Européens — ces documents, dis-je, sont suffisants pour démontrer que le haussement des épaules, accompagné dans certains cas par d'autres mouvements spéciaux, est un geste naturel à l'espèce humaine.

Ce geste exprime la constatation d'un fait que nous n'avons pas voulu, que nous n'avons pu éviter, ou bien de notre impuissance à accomplir un acte donné ou à empêcher une autre personne de l'accomplir. Il accompagne des phrases telles que celles-ci : — « Ce n'est pas ma faute; — il m'est impossible d'accorder cette faveur; — qu'il suive

son chemin; je ne puis l'arrêter. » Le haussement des épaules exprime aussi la patience, ou l'absence de toute idée de résistance. C'est pourquoi les muscles qui élèvent les épaules sont quelquefois désignés, d'après ce que m'a dit un artiste, sous le nom de « muscles de la patience. » Le juif Shylock dit :

Signor Antonio, souvent et souvent,
 Au Rialto, vous m'avez toisé
 A cause de mon argent et de mon usure;
 Je l'ai supporté avec un patient haussement d'épaules.

Le Marchand de Venise, acte I, scène 3.

Sir Charles Bell a publié¹⁴ une figure frappante de vérité, représentant un homme qui recule devant quelque péril terrible, et qui est sur le point de pousser lâchement des cris de terreur. Les épaules se relèvent presque jusqu'aux oreilles, ce qui indique immédiatement l'absence de toute pensée de résistance.

Si le haussement des épaules signifie en général : « Je ne puis faire ceci ou cela », avec une légère modification il signifie : « Je ne veux pas le faire. » Le mouvement indique alors une détermination arrêtée de ne point agir. Olmsted raconte¹⁵ qu'un Indien du Texas haussa vigoureusement les épaules en apprenant qu'une troupe d'hommes était composée d'Allemands et non d'Américains, exprimant ainsi sa pensée qu'il n'aurait rien à faire avec eux. Chez un enfant maussade et obstiné, on peut voir les deux épaules fortement élevées; mais ce geste n'est pas associé aux autres mouvements qui accompagnent généralement le haussement véritable. Un romancier, très-bon observateur¹⁶, décrivant

14. *Anatomy of Expression*, p. 166.

15. *Journey through Texas*, p. 352.

16. M^{me} Oliphant, *The Brownlows*, vol. II, p. 206.

un jeune homme déterminé à ne pas accéder aux désirs de son père, dit : « Jack enfonça vigoureusement ses mains dans ses poches, et haussa les épaules jusqu'aux oreilles, excellente manière d'indiquer que, à tort ou à raison, il ne céderait que lorsque le rocher tomberait de sa base solide, et que toute remontrance à cet égard serait inutile. » Aussitôt que le fils marcha à son gré, « il ramena ses épaules à leur situation naturelle. »

La résignation s'exprime quelquefois en plaçant les mains ouvertes, l'une sur l'autre, sur la partie inférieure du corps. Je n'aurais pas même cru nécessaire de signaler ce geste peu important, si le docteur W. Ogle ne m'avait dit qu'il l'avait observé deux ou trois fois chez des malades que l'on allait anesthésier par le chloroforme avant de les opérer. Ils manifestaient peu de crainte; et ils semblaient déclarer, par cette position de leurs mains, qu'ils avaient affermi leur esprit, et qu'ils étaient résignés à subir ce qu'ils ne pouvaient éviter.

On peut se demander maintenant pourquoi, dans toutes les parties du monde, l'homme qui sent qu'il ne peut ou veut pas faire une chose, ou s'opposer à une chose faite par un autre — qu'il veuille d'ailleurs manifester ce sentiment ou non — hausse les épaules, plie les coudes en dedans, présente la paume des mains, étend les doigts, penche souvent un peu la tête d'un côté, élève les sourcils et ouvre la bouche. Parmi ces états de l'esprit, les uns sont simplement passifs; les autres témoignent au contraire une détermination de ne pas agir. Aucun des mouvements ci-dessus n'est de la plus légère utilité. Il faut en chercher l'explication, sans aucun doute, dans le principe de l'antithèse inconsciente. Ce principe paraît entrer ici en jeu d'une manière aussi évidente que dans le cas d'un chien qui, hargneux, se place dans l'attitude convenable pour

attaquer et pour se donner une apparence plus redoutable, et, soumis et affectueux, imprime à son corps entier une attitude opposée de tout point, bien qu'elle ne lui soit d'aucune utilité.

Observez comment un homme courroucé, qui ressent vivement une injure et ne l'accepte pas, redresse sa tête, carre ses épaules et dilate sa poitrine. Souvent il serre les poings, et contractant tous ses muscles, il place un bras ou les deux bras dans la position requise pour attaquer ou se défendre. Il fronce les sourcils, c'est-à-dire qu'il les contracte et les abaisse, et, une fois son parti pris, il serre les lèvres. Les actes et l'attitude d'un homme impuissant et résigné sont, à tout point de vue, rigoureusement inverses. Dans la *Planche VI*, on peut supposer que l'une des figures du côté gauche vient de dire : « Que prétendez-vous en m'insultant? » — tandis que l'une des figures du côté droit dirait : — « Je ne pouvais réellement pas l'empêcher. » L'homme impuissant contracte, sans en avoir conscience, les muscles du front antagonistes de ceux qui produisent le froncement des sourcils, et ainsi il les élève; en même temps, il relâche les muscles qui entourent la bouche, de sorte que la mâchoire inférieure s'abaisse. L'antithèse est complète, dans chaque détail, et non-seulement dans les mouvements des traits, mais encore dans la position des membres et l'attitude du corps entier; c'est ce qu'on peut voir sur la planche ci-jointe. Comme l'homme désespéré ou impuissant désire souvent manifester l'état de son esprit, il se comporte alors d'une manière manifeste ou démonstrative.

De même que l'écartement des coudes et le crispement des poings, en signe d'indignation ou d'agression, ne se rencontrent pas universellement chez les hommes de toutes races, de même on voit, dans diverses parties du monde, un état d'esprit désespéré ou impuissant se manifester par un simple haussement des épaules, sans que les mains

ouvrent et que
l'enfant, obs
dans aucun
exprime cet ét
s'épaules élevée
poitrine.

Signes d'affirm

me : actes de

deux de savoir

ployons ordina

ation se retrou

signes sont, ju

iments : devar

à tête de haut

leur conduit

et nous la b

égation consist

or j'ai obse

is, qu'ils le

du sein ou

cueiller. Quand

reçoivent da

at. Depuis que

ma avait eu la

que, en accept

un mouvement

prime aussi par

raire, l'enfant

tout si on insist

Essai sur le Lan

Wedgwood, qui m'

ouvrage en question.

s’ouvrent et que les coudes se tournent en dedans. L’homme ou l’enfant, obstiné ou résigné à quelque grand malheur, n’a, dans aucun cas, la pensée de résister activement; et il exprime cet état de son esprit en gardant simplement ses épaules élevées; d’autres fois aussi il croise ses bras sur sa poitrine.

Signes d’affirmation ou d’approbation, de négation ou de blâme : actes de pencher et de secouer la tête. — J’étais curieux de savoir jusqu’à quel point les signes que nous employons ordinairement pour indiquer l’affirmation et la négation se retrouvent dans les diverses parties du monde. Ces signes sont, jusqu’à un certain degré, expressifs de nos sentiments : devant nos enfants nous faisons une inclinaison de la tête de haut en bas, en souriant, quand nous approuvons leur conduite; et nous secouons la tête latéralement quand nous la blâmons. Chez l’enfant, le premier acte de dénégation consiste à refuser la nourriture qu’on lui présente; or j’ai observé à bien des reprises, sur mes propres enfants, qu’ils le faisaient en écartant leur tête latéralement du sein ou de tout aliment qu’on leur offrait dans une cuiller. Quand au contraire ils acceptent la nourriture et la reçoivent dans leur bouche, ils penchent la tête en avant. Depuis que j’ai fait ces observations, j’ai appris que Charma avait eu la même idée¹⁷. Il est digne de remarque que, en acceptant ou prenant la nourriture, il se produit un mouvement unique en avant, et que l’affirmation s’exprime aussi par une simple inclinaison de la tête. Au contraire, l’enfant qui refuse l’aliment qu’on lui présente, surtout si on insiste, remue souvent sa tête plusieurs fois

17. *Essai sur le Langage*, 2^e édit., 1846. Je dois des remerciements à Miss Wedgwood, qui m’a donné ce détail, en même temps qu’une analyse de l’ouvrage en question.

de suite, d'un côté à l'autre, ce qui est exactement le geste que nous faisons nous-même en signe de négation. Il n'est pas rare de voir le refus s'exprimer aussi en rejetant la tête en arrière, ou encore en fermant énergiquement la bouche, en sorte que ces mouvements peuvent également arriver à servir comme signes de négation. M. Wedgwood fait remarquer, à ce sujet, que « la mise en jeu des organes vocaux, lorsque les dents ou les lèvres sont serrées, produit le son des lettres *n* ou *m*. Ce fait peut expliquer l'emploi de la particule *ne* pour indiquer la négation, et peut-être aussi celui du $\mu\acute{\eta}$ grec, dans le même but ¹⁸. »

Ces signes sont innés ou instinctifs, au moins chez les Anglo-Saxons; cela du moins paraît presque démontré par l'exemple de l'aveugle et sourde Laura Bridgman, « qui accompagne constamment son *oui* de l'inclinaison de tête affirmative ordinaire, et son *non* du mouvement répété de la tête qui caractérise chez nous la négation. » Si M. Lieber n'avait démontré le contraire ¹⁹, j'aurais cru qu'elle avait pu acquérir ces gestes ou les apprendre, en considérant la prodigieuse perfection avec laquelle elle appréciait par le toucher les mouvements des autres. Les idiots microcéphales sont, comme on sait, si dégradés qu'ils n'apprennent jamais à parler; or Vogt raconte ²⁰ que l'un d'eux, lorsqu'on lui demandait s'il voulait encore manger ou boire, répondait en inclinant la tête ou en la secouant. Dans sa remarquable dissertation sur l'éducation des sourds-muets et des enfants à peu près idiots, Schmalz affirme que les uns et les autres peuvent toujours comprendre et exécuter les signes ordinaires d'affirmation et de négation ²¹.

18. *On the Origin of Language*, 1866, p. 94.

19. *On the vocal Sounds of L. Bridgman*, Smithsonian Contributions, 1854, vol. II, p. 14.

20. *Mémoire sur les Microcéphales*, 1867, p. 27.

21. Cité par Tylor, *Early History of Mankind*, 2^e édit., 1870, p. 38.

Si maintenant nous considérons les diverses races humaines, nous reconnaissons que ces modes expressifs ne sont pas aussi universellement employés que nous aurions pu le croire ; cependant ils paraissent trop généralement répandus pour qu'on puisse les considérer comme entièrement conventionnels ou artificiels. Mes correspondants affirment que les deux signes ci-dessus sont usités chez les Malais, les indigènes de Ceylan, les Chinois, les Nègres de la côte de Guinée ; Gaika les a observés chez les Cafres du Sud de l'Afrique ; cependant M^{me} Barber n'a jamais vu, chez ce dernier peuple, le mouvement latéral répété de la tête employé comme signe de négation. Quant aux Australiens, sept observateurs s'accordent à dire qu'ils se servent de l'inclinaison pour affirmer ; cinq d'entre eux sont d'accord aussi au sujet du mouvement de négation, accompagné ou non de la parole ; mais M. Dyson Lacy n'a jamais observé ce dernier signe à Queensland, et M. Bulmer dit que, à Gipp's Land, la négation s'exprime en renversant légèrement la tête en arrière et tirant la langue. A l'extrémité septentrionale du continent, près du détroit de Torres, les indigènes « ne secouent pas la tête, en articulant une négation ; mais ils lèvent la main droite et l'agitent en la faisant tourner circulairement deux ou trois fois ²². » Il paraît que les Grecs modernes et les Turcs expriment la négation en renversant la tête en arrière et faisant claquer la langue ; et que les Turcs rendent l'affirmation par un mouvement semblable à celui que nous exécutons quand nous secouons la tête ²³. Le capitaine Speedy m'informe que les Abyssiniens expriment la négation en jetant la tête sur l'épaule droite, et faisant claquer légèrement la langue, la bouche étant fermée ; et la négation en renversant la tête en arrière et élevant rapi-

22. M. J.-B. Jukes, *Letters and Extracts*, etc., 1871, p. 248.

23. F. Lieber, *On the Vocal Sounds*, etc., p. 44. — Tylor, *ibid.*, p. 53.

dement les sourcils. Les Tagals de Luzon, dans l'archipel des Philippines, renversent également la tête en disant *oui*, suivant ce que j'ai entendu dire au docteur Adolf Meyer. D'après le témoignage du Rajah Brooke, les Dyaks de Bornéo expriment l'affirmation en élevant les sourcils, et la négation en les contractant légèrement, tout en regardant d'une façon particulière. Le Professeur Asa Gray et sa femme disent que les Arabes du Nil emploient rarement l'inclinaison affirmative, et jamais le mouvement latéral de négation, dont ils ne comprennent même pas la signification. Chez les Esquimaux ²⁴, *oui* s'exprime par une inclinaison de tête, et *non* par un clignement. Les indigènes de la Nouvelle-Zélande « lèvent la tête et le menton, au lieu de les abaisser, en signe d'acquiescement ²⁵. »

M. H. Erskine conclut des études faites par divers Européens, aussi bien que par des observateurs indigènes, sur les Hindous, que, chez eux, les signes d'affirmation et de négation sont variables. Quelquefois ils sont identiques à ceux que nous employons ; mais la négation s'exprime plus ordinairement en renversant brusquement la tête en arrière et un peu de côté, et faisant claquer la langue ; je ne puis deviner quelle est la signification de ce claquement de la langue, qui a été du reste observé chez divers peuples. Un observateur indigène prétend que l'affirmation s'exprime souvent en portant la tête à gauche. M. Scott, que j'avais prié de porter particulièrement son attention sur ce point, pense, après un grand nombre d'observations, que les indigènes n'emploient pas habituellement une inclinaison verticale pour affirmer, mais renversent d'abord la tête soit vers la droite, soit vers la gauche, et puis la jettent obliquement en avant une seule fois. Un observateur moins

24. Docteur King, *Edinburgh Phil. Journal*, 1845, p. 313.

25. Tylor, *Early History of Mankind*, 2^e édit., 1870, p. 53.

attentif aurait peut-être décrit ce mouvement comme une simple secousse latérale. M. Scott établit aussi que, dans la négation, la tête est tenue ordinairement à peu près droite, et secouée plusieurs fois de suite.

M. Bridges m'informe que les naturels de la Terre-de-Feu inclinent, comme nous, la tête de haut en bas en signe d'affirmation, et la secouent de droite à gauche en signe de négation. D'après M. Washington Matthews, les Indiens sauvages de l'Amérique septentrionale ont appris des Européens ces deux mouvements, qui n'existent pas naturellement chez eux. Ils expriment « l'affirmation en décrivant avec la main, tous les doigts étant fléchis l'index excepté, une ligne courbe en bas et en dehors à partir du corps; et la négation en portant la main ouverte en dehors, la paume regardant en dedans. » Suivant d'autres observateurs, le signe de l'affirmation, chez ces Indiens, consiste à lever le doigt indicateur, puis à l'abaisser vers le sol, ou bien à balancer la main en ligne droite au devant du visage; et le signe de la négation consiste à secouer de droite à gauche le doigt ou la main tout entière²⁶. Ce dernier mouvement supplée et représente probablement notre mouvement latéral de la tête. On dit que les Italiens lèvent de même le doigt et le secouent pour indiquer la négation; ce geste s'observe du reste aussi quelquefois chez les Anglais.

En somme, nous constatons une diversité considérable dans les signes de l'affirmation et de la négation, suivant les différentes races humaines. Cependant, pour ce qui concerne la négation, si nous supposons que les secousses imprimées de droite à gauche au doigt ou à la main sont symboliques du mouvement latéral de la tête, et si nous

26. Lubbock, *The Origin of Civilization*, 1870, p. 277.—Tylor, *ibid.*, p. 38.—Lieber fait (*ibid.*, p. 44) quelques observations sur les signes de négation chez les Italiens.

admettons que ce mouvement brusque de la tête représente lui-même l’un des actes accomplis souvent par l’enfant qui refuse de manger, nous devons reconnaître une grande uniformité dans l’expression de la négation dans le monde entier, et en même temps nous pouvons comprendre quelle est l’origine de cette expression. Les exceptions les plus marquées nous sont présentées par les Arabes, les Esquimaux, certaines tribus Australiennes et les Dyaks. Chez ces derniers, la négation s’indique par le froncement des sourcils, qui, chez nous, accompagne fréquemment le mouvement latéral de la tête.

Quant à l’inclinaison de la tête comme signe d’affirmation, les exceptions, un peu plus nombreuses, se rencontrent chez certains Hindous, chez les Turcs, les Abyssiniens, les Dyaks, les Tagals et les Nouveaux-Zélandais. Quelquefois l’affirmation s’exprime en élevant les sourcils; comme une personne regarde naturellement, tout en portant la tête en avant et en bas, l’interlocuteur auquel elle s’adresse, elle est alors obligée d’élever ses sourcils, ce qui peut avoir amené ce nouveau signe expressif, dans un but d’abréviation. De même, chez les naturels de la Nouvelle-Zélande, l’élévation du menton et de la tête en signe d’affirmation représente peut-être, sous une forme abrégée, le mouvement de retour de la tête après qu’elle a été inclinée en bas et en avant.

SURPRISE. —

prise, étonnement.
— Gestes qui a
neur. — Hérissém
— Dilatation des pupLorsque l’atte
elle se trans
nt, qui cond
mier état d
tion, nous
tion de sourci
s’élèvent b
rent largement
sourcils, néces
ment et rapi
versales sur l
a et la bouche
entie; ces deux
simultanément
et les sourcils légè
pification, comm
de ses photog
uler la surprise

A. Mécanisme de la

NÉGATION.

de la tête représenté
ent par l'enfant qui
naitre une grande
tion dans le monde
comprendre quelle
exceptions les plus
Arabes, les Esqui-
les Dyaks. Chez ces
oncement des sour-
ment le mouvement

ne signe d'affirma-
ses, se rencontrent
es Abyssiniens, les
andais. Quelquefois
sorcils; comme une
portant la tête en
elle s'adresse, elle
qui peut avoir
un but d'abrè-
la Nouvelle-Zé-
en signe d'affir-
orme abrégée, le
elle a été inclinée

CHAPITRE XII.

SURPRISE. — ÉTONNEMENT. — CRAINTE. — HORREUR.

Surprise, étonnement. — Sourcils élevés. — Bouche ouverte. — Lèvres avan-
cées. — Gestes qui accompagnent la surprise. — Admiration. — Crainte. —
Terreur. — Hérissément des cheveux. — Contraction du muscle peaucier.
— Dilatation des pupilles. — Horreur. — Conclusion.

Lorsque l'attention est provoquée subitement et vive-
ment, elle se transforme en surprise; celle-ci passe à l'éton-
nement, qui conduit lui-même à la stupéfaction et à l'effroi.
Ce dernier état d'esprit touche de bien près à la terreur.
L'attention, nous l'avons vu, se manifeste par une légère
élévation de sourcils; quand elle passe à l'état de surprise,
ceux-ci s'élèvent beaucoup plus énergiquement, et les yeux
s'ouvrent largement, ainsi que la bouche. Cette élévation
des sourcils, nécessaire pour permettre aux yeux de s'ouvrir
largement et rapidement, amène la formation de rides
transversales sur le front. Le degré auquel s'ouvrent les
yeux et la bouche correspond à l'intensité de la surprise
ressentie; ces deux mouvements doivent d'ailleurs s'exécu-
ter simultanément: en effet la bouche largement ouverte,
avec les sourcils légèrement élevés, produit une grimace sans
signification, comme l'a montré le docteur Duchenne dans
l'une de ses photographies¹. On voit souvent, au contraire,
simuler la surprise seulement en élevant les sourcils.

1. *Mécanisme de la Physionomie*, Album, 1862, p. 42.

L'une des photographies du docteur Duchenne représente un vieillard dont les sourcils sont relevés et arqués par la galvanisation du muscle frontal, la bouche étant d'ailleurs ouverte volontairement. Cette figure exprime la surprise avec une vérité saisissante. Je la montrai à vingt-quatre personnes, sans un mot d'explication, et sur ce nombre une seule ne put découvrir quelle en était la signification. Une autre l'intitula *terreur*, ce qui n'était pas s'écarter beaucoup de la vérité; enfin quelques-unes, au mot surprise ou étonnement, ajoutèrent les épithètes suivantes : pleine d'horreur, de désolation, mêlée de tristesse, de dégoût.

Ainsi les yeux et la bouche largement ouverts constituent une expression universellement reconnue comme celle de la surprise ou de l'étonnement. Shakspeare dit : « Je vis un forgeron debout, la bouche ouverte, avalant avec avidité les histoires d'un tailleur. » (*King John*, acte IV, scène II). Et ailleurs : « Ils se regardaient les uns les autres, et leurs yeux semblaient presque prêts à jaillir de leurs orbites; leur silence parlait, leurs gestes étaient pleins d'éloquence; on eût dit qu'ils apprenaient la fin du monde. » (*Winter's Tale*, acte V, scène II).

Mes correspondants répondent avec une remarquable uniformité à mes questions sur l'expression de la surprise chez les différentes races humaines; seulement les mouvements des traits indiqués ci-dessus s'accompagnent souvent de certains gestes ou de l'émission de sons que je décrirai tout à l'heure. Douze observateurs, dans différentes parties de l'Australie, sont d'accord sur ce point. M. Winwood Reade a constaté cette expression chez les nègres de la côte de Guinée. Le chef Gaika et d'autres répondent affirmativement à mes demandes sur les Cafres du sud de l'Afrique; divers autres observateurs ne sont pas moins explicites au sujet des Abyssiniens, des Ceylanais, des Chinois, des indigènes de la Terre de Feu, de certaines tribus de l'Amérique

septentrionale, et des naturels de la Nouvelle-Zélande. Parmi ces derniers, d'après M. Stack, l'expression est plus nette chez certains individus que chez d'autres, bien qu'ils s'efforcent tous de dissimuler autant que possible leurs sentiments. Suivant le Rajah Brooke, les Dyaks de Bornéo ouvrent largement la bouche quand ils sont étonnés; en même temps, ils balancent la tête d'un côté à l'autre et se frappent la poitrine. M. Scott me raconte qu'il est formellement interdit aux ouvriers du Jardin Botanique, à Calcutta, de fumer; mais ils bravent fréquemment l'interdiction, et lorsqu'ils sont surpris en flagrant délit, leur premier mouvement est d'ouvrir largement les yeux et la bouche. Puis, lorsqu'ils voient qu'ils ne peuvent éviter d'être pris sur le fait, ils haussent souvent les épaules, ou bien ils froncent les sourcils et frappent le sol du pied avec dépit. Ils reviennent bientôt de leur surprise, et la crainte servile qui les saisit alors se manifeste par le relâchement de tous leurs muscles; leur tête semble s'enfoncer entre leurs épaules, leur regard terne erre de côté et d'autre, et ils balbutient des excuses.

M. Stuart, l'explorateur bien connu de l'Australie, a donné² une relation frappante de l'effroi stupéfié, mêlé de terreur, que ressentit en l'apercevant un indigène qui n'avait jamais vu un homme à cheval. M. Stuart s'étant approché de lui sans être aperçu et l'ayant appelé d'une petite distance: « Il se retourna, dit-il, et m'aperçut. Je ne sais ce qu'il supposa que je pouvais bien être; toujours est-il que je n'ai jamais vu une représentation plus saisissante de la crainte et de l'étonnement. Il s'arrêta, incapable de remuer un membre, cloué sur place, la bouche ouverte et les yeux fixes... Il resta immobile jusqu'à ce que je fusse arrivé à quelques mètres de lui; alors, jetant bas son fardeau, il sauta par-dessus un buisson aussi haut qu'il put atteindre.

2. *The Polyglot News Letters*, Melbourne, déc. 1858, p. 2.

Il ne pouvait parler, et ne répondait pas un mot aux questions que le nègre lui adressait; mais, tremblant de la tête aux pieds, il agitait ses mains pour nous éloigner. »

L'élévation des sourcils, sous l'influence de la surprise, doit être un acte inné ou instinctif; on peut le conclure de ce fait que Laura Bridgman agit invariablement ainsi quand elle est étonnée, d'après ce que m'a affirmé la femme qui a été en dernier lieu chargée de la soigner. La surprise étant provoquée par quelque chose d'inattendu ou d'inconnu, il est naturel que nous désirions reconnaître aussi rapidement que possible la cause qui l'a fait naître; c'est pourquoi nous ouvrons largement les yeux, de manière à augmenter le champ de la vision et à pouvoir facilement diriger le regard vers une direction quelconque. Toutefois cette interprétation n'explique guère l'élévation si prononcée des sourcils, non plus que la fixité sauvage des yeux grands ouverts. Il faut chercher, je crois, l'explication de ces phénomènes dans l'impossibilité d'ouvrir les yeux très-rapidement par un simple mouvement des paupières supérieures: on n'y parvient qu'en relevant énergiquement les sourcils. Essayez d'ouvrir vos yeux aussi vivement que possible, en face d'un miroir; et vous constaterez que vous exécutez en effet ce mouvement; cette élévation énergique des sourcils ouvre les yeux si largement qu'ils prennent une expression de fixité particulière, due à l'apparition de la sclérotique blanche, qui se montre tout autour de l'iris. Cette position des sourcils constitue en outre un avantage pour regarder en haut; car tant qu'ils restent abaissés, ils interceptent la vision dans cette direction. Sir C. Bell donne³ une preuve curieuse du rôle que les sourcils jouent dans l'ouverture des paupières. Chez un homme abruti par l'ivresse, tous les muscles sont relâchés, et par conséquent les pau-

3. *The Anatomy of Expression*, p. 406.

pières s'abaissent exactement comme elles s'abaissent chez un homme qui tombe de sommeil. Pour lutter contre cette disposition, l'ivrogne élève ses sourcils, ce qui lui donne ce regard embarrassé, bête, que l'on voit parfaitement bien reproduit dans un dessin de Hogarth. L'habitude d'élever les sourcils une fois acquise dans le but de voir aussi rapidement que possible tout autour de nous, ce mouvement a dû subir comme tant d'autres l'influence de la force d'association, et il doit aujourd'hui se produire toutes les fois que nous ressentons de l'étonnement par suite d'une cause quelconque, même par l'effet d'un son brusque ou d'une idée inattendue.

Chez l'homme adulte, lorsque les sourcils s'élèvent, le front tout entier se sillonne de rides transversales; chez l'enfant, ce phénomène ne se produit qu'à un faible degré. Ces rides se disposent en lignes concentriques, parallèles à chaque sourcil, et se confondent en partie sur la ligne médiane. Elles sont expressives au premier chef de la surprise ou de l'étonnement. Chacun des sourcils devient, comme le fait remarquer M. Duchenne⁴, plus arqué en s'élevant.

Pourquoi la bouche s'ouvre-t-elle sous l'influence de l'étonnement? Cette question est des plus complexes. Plusieurs causes paraissent concourir à produire ce mouvement. On a à diverses reprises émis l'opinion⁵ que cette attitude favorise l'exercice du sens de l'ouïe; j'ai cependant observé des personnes qui prêtaient une oreille attentive à un léger bruit, dont elles connaissaient parfaitement la source et la nature, et je n'ai jamais vu la bouche s'ouvrir dans ces

4. *Mécanisme de la Physionomie*, Album, p. 6.

5. Voir, par exemple, l'excellente étude du docteur Piderit (*Mimik und Physiognomik*, s. 88), sur l'expression de la surprise.

conditions. C'est pourquoi j'avais supposé que l'ouverture de la bouche pouvait servir à reconnaître de quelle direction provenait un son, en permettant aux vibrations de pénétrer jusqu'à l'oreille par la trompe d'Eustache. Mais le docteur W. Ogle⁶, qui a eu la gracieuseté de consulter pour moi les meilleures autorités contemporaines sur les fonctions de la trompe d'Eustache, m'apprend qu'il est à peu près démontré qu'elle ne s'ouvre qu'au moment de l'acte de la déglutition ; et que, chez les personnes chez lesquelles elle reste anormalement béante, l'audition des sons extérieurs n'est nullement perfectionnée ; elle est au contraire affaiblie par les bruits de la respiration, qui deviennent plus distincts. Placez une montre dans votre bouche, sans lui permettre d'en toucher les parois, vous entendrez le tic-tac beaucoup moins nettement que si vous la teniez en dehors ; chez les personnes qui ont, par suite d'un rhume ou de toute autre affection, la trompe d'Eustache obstruée d'une façon permanente ou momentanée, le sens de l'audition est affaibli ; mais cela peut s'expliquer par la présence du mucus accumulé dans la trompe et qui empêche le passage de l'air. Ainsi, nous pouvons conclure que, si la bouche s'ouvre sous l'influence de l'étonnement, ce n'est pas pour permettre d'entendre plus distinctement ; il est certain cependant que bien des sourds gardent d'habitude la bouche ouverte.

Toute émotion soudaine, et l'étonnement en particulier, accélère les battements du cœur, et en même temps les mouvements de la respiration. Or nous pouvons respirer, comme Gratiolet le fait remarquer⁷ et comme je le crois avec lui, bien plus librement à travers la bouche ouverte

6. Le docteur Murie m'a aussi communiqué divers renseignements qui conduisent à la même conclusion, et qui sont fournis en partie par l'anatomie comparée.

7. *De la Physionomie*, 1865, p. 234.

qu'à travers les narines. Aussi, lorsque nous voulons prêter une oreille attentive à quelque son, ou bien nous arrêtons notre respiration, ou bien nous respirons aussi tranquillement que possible en ouvrant la bouche, tout en maintenant notre corps entier en repos. Un de mes fils fut réveillé au milieu de la nuit par un son particulier, dans des circonstances qui stimulaient vivement son attention ; il s'aperçut au bout de quelques minutes qu'il avait la bouche largement ouverte ; il eut alors conscience de l'avoir ouverte dans le but de respirer aussi silencieusement que possible. Cette manière de voir est confirmée par le fait inverse qui se produit chez les chiens : lorsqu'un chien est essoufflé, après un exercice violent, ou bien par une journée très-chaude, il respire bruyamment ; mais si son attention est subitement éveillée, il dresse immédiatement les oreilles pour entendre, ferme la bouche et respire silencieusement par les narines, ce que son organisation lui permet de faire sans difficulté.

Lorsque l'attention reste concentrée pendant longtemps sur quelque objet ou sujet, sans s'en détourner, tous les organes du corps sont oubliés et négligés⁸ ; et, comme la somme de l'énergie nerveuse, chez un individu donné, est limitée, il ne s'en transmet qu'une faible proportion à toutes les parties du système, sauf à celle qui actuellement est mise énergiquement en action ; c'est pourquoi la plupart des muscles tendent à se relâcher, et la mâchoire tombe par son propre poids. Ainsi s'expliquent la mâchoire abaissée et la bouche ouverte de l'homme qui est stupéfié et effrayé, ou même qui ne subit ces impressions qu'à un faible degré. J'ai remarqué en effet cette manière d'être, d'après les indications que je retrouve dans mes notes, chez des enfants très-jeunes, sous l'influence d'une surprise modérée.

Il existe encore une cause, très-importante, qui pro-

8. Voir, sur ce sujet, Gratiolet, *ib.*, p. 254.

voque l'ouverture de la bouche, sous l'influence de l'étonnement et plus spécialement d'une surprise soudaine. Il nous est beaucoup plus facile d'exécuter une inspiration vigoureuse et profonde à travers la bouche ouverte qu'à travers les narines. Or, lorsque nous tressaillons, à l'ouïe de quelque son brusque, à l'aspect de quelque objet inattendu, presque tous nos muscles entrent momentanément et involontairement en action avec énergie, pour nous mettre en état de repousser ou de fuir un danger, dont nous associations d'ordinaire l'idée à toute chose imprévue. Mais, comme nous l'avons déjà vu, nous nous préparons toujours à un acte énergique quelconque, sans en avoir conscience, en exécutant d'abord une profonde inspiration, et par conséquent nous commençons par ouvrir largement la bouche. Si aucun acte ne se produit et si notre étonnement dure, nous cessons un instant de respirer, ou bien nous respirons aussi doucement que possible, afin d'entendre distinctement tout son qui pourra venir frapper nos oreilles. Enfin, si notre attention se prolonge longtemps et que notre esprit soit entièrement absorbé, tous nos muscles se relâchent, et la mâchoire, qui s'était d'abord abaissée brusquement, conserve cette position. Ainsi plusieurs causes concourent à produire ce même mouvement, toutes les fois que nous éprouvons de la surprise, de l'étonnement, de la stupéfaction.

Bien que les précédentes émotions se manifestent le plus généralement en ouvrant la bouche, elles s'expriment souvent aussi en portant les lèvres un peu en avant; ce fait nous rappelle le mouvement, beaucoup plus marqué cependant, qui indique l'étonnement chez le chimpanzé et l'orang. Les divers sons qui complètent d'ordinaire l'expression de la surprise peuvent probablement s'expliquer par l'expiration énergique qui succède naturellement à la profonde inspiration du début, et par la position des lèvres que nous

sons d'indiqu
piration : ains
ance les lèvres,
des sons le
salle naturelleme
me que prenne
res avancées. A
du *Beagle*,
éques fusées, p
partait, le sil
une sorte de p
ur de la baie
ens de l'Améri
un grognemen
côte occiden
dre un son a
us beaucoup
ment, il se
M. R. Brou
intérieur, cond
tait de rapide
rançait les lè
analogue à
allumette. » D'
surpris, ils fon
nit en allongea
spéens, du rest
i, dans un rom
omme exprima so
sillement prolong
une jeune fille C
Lieber, *On the Vo*
tributions, 1851, vol.
Wenderholme, vo

venons d'indiquer. Quelquefois on n'entend qu'une forte expiration : ainsi Laura Bridgman, surprise, arrondit et avance les lèvres, les entr'ouvre et respire énergiquement⁹. L'un des sons les plus communs est un *oh* profond, qui résulte naturellement, comme Helmholtz l'a expliqué, de la forme que prennent la bouche ouverte modérément et les lèvres avancées. Au milieu d'une nuit tranquille, on tira à bord du *Beagle*, mouillé dans une petite crique de Taïti, quelques fusées, pour amuser les indigènes; à chaque fusée qui partait, le silence, d'abord absolu, était bientôt suivi par une sorte de grognement, un *oh!* qui retentissait tout autour de la baie. M. Washington Matthews dit que les Indiens de l'Amérique septentrionale expriment l'étonnement par un grognement; d'après M. Winwood Reade, les nègres de la côte occidentale d'Afrique avancent les lèvres et font entendre un son analogue à *aïe, aïe*. Si la bouche ne s'ouvre pas beaucoup, tandis que les lèvres s'avancent considérablement, il se produit un bruit de souffle ou de sifflement. M. R. Brough Smith m'a raconté qu'un Australien de l'intérieur, conduit au théâtre pour voir un acrobate qui exécutait de rapides cabrioles, « fut profondément étonné; il avançait les lèvres, en émettant avec la bouche un bruit analogue à celui qu'on produit quand on souffle une allumette. » D'après M. Bulmer, quand les Australiens sont surpris, ils font entendre l'exclamation *korki*, « qui se produit en allongeant la bouche comme pour siffler. » Les Européens, du reste, sifflent souvent en signe de surprise; ainsi, dans un roman récemment publié¹⁰, on lit : « Ici l'homme exprima son étonnement et sa désapprobation par un sifflement prolongé. » M. J. Mansel Weale m'a raconté qu'une jeune fille Cafre, « apprenant le prix élevé d'une

9. Lieber, *On the Vocal Sounds of Laura Bridgman*, Smithsonian Contributions, 1854, vol. II, p. 7.

10. *Wenderholme*, vol. II, p. 91.

marchandise, leva les sourcils et siffla exactement comme eût fait un Européen ». M. Wedgwood fait remarquer que les sons de ce genre s'écrivent en anglais *whew*, et qu'on les emploie comme interjections expressives de la surprise.

Suivant trois autres observateurs, les Australiens témoignent souvent l'étonnement par une sorte de claquement. Les Européens expriment aussi quelquefois une douce surprise par un petit bruit métallique à peu près semblable. Lorsque nous tressaillons de surprise, nous l'avons vu, notre bouche s'ouvre subitement; et si la langue est à ce moment exactement appliquée contre la voûte palatine, son éloignement subit doit produire un son de ce genre, qui peut ainsi être considéré comme un signe expressif de l'étonnement.

Arrivons à l'attitude du corps. Une personne surprise lève souvent les mains en les ouvrant au-dessus de sa tête; ou bien, croisant les bras, elle les porte à la hauteur de son visage. La face palmaire des mains se dirige vers la personne qui provoque l'étonnement; les doigts sont étendus et séparés. Ce geste a été représenté par M. Rejlander, dans la *Planche VII*, fig. 1. Dans la *Cène*, de Léonard de Vinci, on voit deux des apôtres qui, les bras levés, manifestent très-clairement leur étonnement. Un observateur digne de foi, me racontant qu'il s'était trouvé dernièrement en présence de sa femme dans les circonstances les plus inattendues, ajoute : « Elle tressaillit, ouvrit largement la bouche et les yeux, et porta ses deux bras sur sa tête. » Il y a quelques années, je fus surpris de voir quelques-uns de mes enfants, qui, accroupis sur le sol, paraissaient porter une attention profonde à quelque occupation; la distance qui me séparait d'eux étant trop grande pour me permettre de demander ce dont il s'agissait, je plaçai mes mains ouvertes, les doigts étendus, au-dessus de ma tête; ce geste était à peine fait que

reconnus ce
un mot, po
et, et en effet
Nous avons vu
est commun
de faire des
il est inné ou
qu'elle est stu
étendant les c
on considère q
est très-court,
par le sens

Huschke décr
de nature an
individus l'e
gestion se tien
écrits ci-dess
ant les doigt
compte, obse
ment raison;
ment il exprim
a immédiatement

Les différents g
trois, par le pri
omme indigné
des en dehors, s

H. Lieber, *On the V*
H. Buschke, *Mimic*
Pagnon., p. 255) doc
ade, qui me parait
et. — Le Brun signal
es d'un homme étonn

je reconnus ce qui les occupait si fort; mais j'attendis sans dire un mot, pour voir s'ils avaient compris mon mouvement, et en effet je les vis accourir vers moi en criant: « Nous avons vu que vous étiez surpris. » J'ignore si ce geste est commun aux différentes races humaines, et j'ai négligé de faire des recherches sur ce point. On peut conclure qu'il est inné ou naturel de ce fait, que Laura Bridgman, lorsqu'elle est stupéfaite, « étend les bras et lève les mains en étendant les doigts¹¹ »; il n'est pas probable, en effet, si l'on considère que la surprise est un sentiment généralement très-court, que cette pauvre fille ait pu apprendre ce geste par le sens du toucher, quelque parfait qu'il soit chez elle.

Huschke décrit¹² un geste un peu différent, mais pourtant de nature analogue, qui, dit-il, accompagne chez certains individus l'expression de l'étonnement. Les individus en question se tiennent droit, les traits du visage tels qu'ils ont été décrits ci-dessus, mais en étendant les bras en arrière, et séparant les doigts les uns des autres. Je n'ai jamais, pour mon compte, observé ce geste; cependant Huschke a probablement raison; car, un ami ayant demandé à un autre comment il exprimerait un grand étonnement, ce dernier se plaça immédiatement dans cette attitude.

Les différents gestes qui précèdent peuvent s'expliquer, je crois, par le principe de l'antithèse. Nous avons vu que l'homme indigné lève la tête, carre ses épaules, tourne ses coudes en dehors, serre souvent le poing, fronce le sourcil

11. Lieber, *On the Vocal Sounds*, etc., ib. p. 7.

12. Huschke, *Mimics et Physiognomies*, 1821, p. 18.—Gratiolet (*De la Physion.*, p. 255) donne une figure représentant un homme dans cette attitude, qui me paraît cependant exprimer la crainte mêlée à l'étonnement. — Le Brun signale aussi (Lavater, vol. IX, p. 299) les mains ouvertes d'un homme étonné.

et ferme la bouche, tandis que l'attitude de l'homme impuissant et résigné est en tout point l'inverse. Ici nous rencontrons une nouvelle application du même principe. Un homme dans son état d'esprit ordinaire, ne faisant rien et ne pensant à rien particulièrement, laisse ordinairement ses deux bras pendre librement à son côté, les mains étant à demi fermées, et les doigts rapprochés les uns des autres. Lever brusquement les bras ou les avant-bras, ouvrir les mains, séparer les doigts, ou bien encore raidir les bras en les étendant en arrière avec les doigts séparés, constituent des mouvements en complète antithèse avec ceux qui caractérisent cet état d'esprit indifférent, et ils doivent par conséquent s'imposer inconsciemment à un homme étonné. Souvent aussi la surprise s'accompagne du désir de la témoigner d'une manière manifeste; les attitudes ci-dessus sont très-propres à remplir ce but. On pourrait demander pourquoi la surprise et quelques autres états d'esprit, en petit nombre, seraient seuls exprimés par des mouvements antithétiques. Je répondrai que ce principe n'a évidemment pas dû jouer un rôle important dans le cas des émotions qui, comme la terreur, la joie, la souffrance, la rage, conduisent naturellement à certains types d'actes et produisent certains effets déterminés sur le corps; tout le système étant affecté par avance d'une manière spéciale, ces émotions se trouvent déjà exprimées ainsi avec la plus grande netteté.

Il existe un autre petit geste expressif de l'étonnement, duquel je ne puis proposer aucune explication; je veux parler de celui par lequel les mains se portent à la bouche ou sur une partie quelconque de la tête. On l'a pourtant observé dans un si grand nombre de races humaines qu'il doit avoir quelque origine naturelle. Un sauvage Australien, ayant été introduit dans une grande pièce remplie de papiers officiels qui le surprirent considérablement, se mit à crier : *cluck, cluck, cluck*, en plaçant le dos de sa main devant

les livres. M^{me} ...
 ... l'étonne
 ... main droite su
 ... le mot ma
 ... les Bushmen p
 ... leur tête en
 ... de la côte
 ... prise en frag
 ... du dire que c
 ... titude cette é
 ... les Abyssinien
 ... me dirigée en
 ... que le si
 ... bus sauvage
 ... consiste à
 ... en même ten
 ... quelquefois de
 ... s. » Catlin
 ... ans et diverse
 ... admiration. —
 ... miration para
 ... de plaisir et
 ... ils s'élèvent; le
 ... que dans le
 ... la bouche, au
 ... ement et dessi
 ... Crainte, Terreur
 ... logiquement des
 ... ténacité et de péri
 ... H. Huschke, *Mimices*
 ... North American
 ... G. H. Wedgwood, *L*

ses lèvres. M^{me} Barber dit que les Cafres et les Fingoes expriment l'étonnement par un regard sérieux et en plaçant leur main droite sur leur bouche; en même temps, ils prononcent le mot *mawo*, qui signifie *merveilleux*. Il paraît¹³ que les Bushmen portent leur main droite à leur cou, en renversant leur tête en arrière. M. Winwood Reade a observé des nègres de la côte occidentale d'Afrique qui exprimaient la surprise en frappant de la main sur leur bouche, et il a entendu dire que c'est là le geste par lequel ils manifestent d'habitude cette émotion. Le capitaine Speedy m'informe que les Abyssiniens placent leur main droite sur leur front, la paume dirigée en dehors. Enfin, M. Washington Matthews rapporte que le signe conventionnel de l'étonnement, chez les tribus sauvages des régions occidentales des États-Unis, « consiste à porter la main à demi fermée sur la bouche; en même temps, la tête se penche souvent en avant, et quelquefois des mots ou de sourds grognements sont articulés. » Catlin¹⁴ signale aussi ce même geste chez les Mandans et diverses autres tribus indiennes.

Admiration. — Je n'ai que peu à dire sur ce point. L'admiration paraît consister en un mélange de surprise, de plaisir et d'approbation. Lorsqu'elle est vive, les sourcils s'élèvent; les yeux s'ouvrent et deviennent brillants, tandis que dans le simple étonnement, ils restent ternes; enfin la bouche, au lieu de s'ouvrir toute grande, se dilate légèrement et dessine un sourire.

Crainte, Terreur. — Le mot *crainte* paraît dériver étymologiquement des termes qui répondent aux notions de soudaineté et de péril qui est subit et dangereux¹⁵; celui de

13. Huschke, *Mimices et Physiognomices*, p. 48.

14. *North American Indians*, 3^e édit. 1842, vol. I, p. 105.

15. H. Wedgwood, *Dict. of English Etymology*, 1862, vol. II,

terreur a eu de même pour origine le tremblement des cordes vocales et des membres. J'emploie le mot *terreur* pour frayeur extrême; cependant quelques écrivains pensent qu'on devrait le réserver pour les cas où l'imagination est plus particulièrement mise en jeu. La crainte est souvent précédée d'étonnement, et elle est si voisine de ce dernier sentiment qu'ils éveillent instantanément, l'un comme l'autre, les sens de la vue et de l'ouïe. L'homme effrayé reste d'abord immobile comme une statue, retenant son souffle, ou bien il se blottit instinctivement comme pour éviter d'être aperçu.

Le cœur bat avec rapidité et violence, et soulève la poitrine. Toutefois il est très-douteux qu'il travaille plus ou mieux qu'à l'état normal, c'est-à-dire qu'il envoie une plus grande quantité de sang dans toutes les parties de l'organisme; en effet la peau devient pâle instantanément, comme sous l'imminence d'un évanouissement. Cependant cette pâleur de la surface cutanée est due probablement, en grande partie, sinon exclusivement, à l'impression reçue par le centre vaso-moteur, qui provoque la contraction des petites artères des téguments. L'impressionnabilité de la peau par la frayeur intense se manifeste encore par la manière prodigieuse et inexplicable dont celle-ci provoque immédiatement la transpiration. Ce phénomène est d'autant plus remarquable que, à ce moment, la surface cutanée est froide; d'où le terme de *sueur froide*: ordinairement, en effet, les glandes sudoripares fonctionnent surtout quand cette surface est chaude. Les poils se hérissent, et les muscles superficiels frémissent. En même temps que la circulation se trouble, la respiration se précipite. Les glandes salivaires agissent imparfaitement; la bouche devient sèche¹⁶; elle

p. 35. — Voir aussi Gratiolet (*De la Physionomie*, p. 135) sur l'origine des mots *terror*, *horror*, *rigidus*, *frigidus*, etc.

16. M. Bain (*The Emotions and the Will*, 1865, p. 54) explique de la manière suivante la coutume « de soumettre les criminels, dans l'Inde, à

s'ouvre et se ferme fréquemment. J'ai observé aussi qu'une crainte légère produit une forte disposition à bâiller. L'un des symptômes les plus nets de la frayeur est le tremblement qui s'empare de tous les muscles du corps, et qui s'aperçoit souvent en premier lieu sur les lèvres. Ce tremblement, aussi bien que la sécheresse de la bouche, altère la voix, qui devient rauque ou indistincte, ou disparaît complètement : « obstupui, steteruntque comæ, et vox faucibus hæsit. »

On trouve dans le livre de Job une description remarquable et bien connue de la frayeur vague : — « Dans les pensées issues des visions de la nuit, lorsqu'un sommeil profond est tombé sur les hommes, la peur vint sur moi, et un tremblement qui faisait claquer tous mes os. Alors un esprit passa devant ma face; le poil de ma chair se hérissa. Je m'arrêtai, mais je ne pus distinguer sa forme : une image était devant mes yeux, et au milieu du silence, j'entendis une voix disant : L'homme mortel sera-t-il plus juste que Dieu? un homme sera-t-il plus pur que son Créateur? » (Job, iv, 13.)

Lorsque la crainte croît graduellement jusqu'à l'angoisse de la terreur, nous rencontrons, comme pour toutes les émotions violentes, des phénomènes multiples. Le cœur bat tumultueusement; d'autres fois il cesse de se contracter, et la défaillance survient; la pâleur est cadavérique, la respiration est tourmentée; les ailes du nez sont largement dilatées; « il se produit un mouvement convulsif des lèvres, un tremblement des joues qui se creusent, une constriction douloureuse de la gorge¹⁷; » les yeux découverts et saillants sont fixés sur l'objet qui provoque la terreur, ou bien

l'épreuve du riz. L'accusé doit remplir sa bouche de riz et le recracher au bout d'un court instant. S'il est resté tout à fait sec, on conclut à la culpabilité de l'accusé, dont la mauvaise conscience a dû paralyser les organes salivaires. »

17. Voir Sir C. Bell, *Transactions of Royal Phil. Soc.*, 1822, p. 308. — *Anatomy of Expression*, p. 88 et pp. 164-169.

ils roulent incessamment d'un côté à l'autre : *huc illuc volvens oculos totumque pererrat*¹⁸. Les pupilles, paraît-il, sont prodigieusement dilatées. Tous les muscles du corps deviennent rigides, ou sont pris de convulsions. Les mains se ferment et s'ouvrent alternativement, souvent avec des mouvements brusques. Les bras se portent parfois en avant, comme pour écarter quelque horrible danger ; ou bien ils se lèvent tumultueusement au-dessus de la tête. Le révérend M. Hagenauer a observé ce dernier geste chez un Australien terrifié. Dans d'autres cas il se produit une tendance subite et invincible à fuir à toutes jambes ; cette tendance est si forte qu'on voit les meilleurs soldats y céder et être saisis par une panique soudaine.

Quand la frayeur atteint une intensité extrême, l'épouvantable cri de la terreur se fait entendre. De grosses gouttes de sueur perlent sur la peau. Tous les muscles du corps se relâchent. Une prostration complète survient rapidement, et les facultés mentales sont suspendues. Les intestins sont impressionnés. Les sphincters cessent d'agir et laissent échapper les excréments.

Le docteur J. Crichton Browne m'a communiqué une relation si frappante d'une frayeur intense ressentie par une femme aliénée, âgée de trente-cinq ans, que je ne puis m'empêcher de la reproduire. Quand ses accès la saisissent, elle s'écrie : « Voilà l'enfer ! Voilà une femme noire ! Impossible de fuir ! » et autres exclamations du même genre. En même temps, elle passe alternativement d'un tremblement général à des convulsions. Un instant, elle ferme les mains, tend les bras demi-fléchis devant elle, dans une attitude roide ; puis elle se courbe brusquement en avant ; elle se penche rapidement à droite et à gauche, elle passe ses doigts dans ses

18. Voir, sur le roulement des yeux, Moreau, dans l'édition de 1820 de Lavater, tome IV, p. 263. — Voir aussi Gratiolet, *De la Physionomie*, p. 47.

veux, porte les
ments. Les mus
nt la tête sur la p
étaient tuméfiés
se ride fortemen
re la tête et qui es
que les mains em
re. La physionom
prit. La peau rou
ricules, et les ve
me de gros cor
quelques fois se renve
mâchoire inférieure
et sont profond
ndent des ailes
elles-mêmes s
rent largement
lée ; les pupille
reuses rides tra
ils, il présente c
contraction éner
s.
M. Bell a décrit
et de désespoir,
trier que l'on con
la charrette étaien
le criminel lui-
l'état de ce misé
riant, comme si
ange, on ne pouva
le spectacle. Il par
H. Observations on Ital
pression, p. 468.

cheveux, porte les mains à son cou et essaie de déchirer ses vêtements. Les muscles sterno-cleido mastoïdiens (qui inclinent la tête sur la poitrine) deviennent très-saillants, comme s'ils étaient tuméfiés, et la peau de la région antérieure du cou se ride fortement. La chevelure, qui est coupée ras derrière la tête et qui est lisse à l'état normal, se hérissé, tandis que les mains emmêlent celle qui couvre la région antérieure. La physionomie exprime une angoisse extrême de l'esprit. La peau rougit sur le visage et le cou, jusqu'aux clavicules, et les veines du front et du cou font saillie comme de gros cordons. La lèvre inférieure s'abaisse, et quelquefois se renverse. La bouche reste à demi ouverte; la mâchoire inférieure se porte en avant. Les joues se creusent et sont profondément sillonnées de lignes courbes qui s'étendent des ailes du nez aux coins de la bouche. Les narines elles-mêmes se soulèvent et se dilatent. Les yeux s'ouvrent largement, et au-dessous d'eux la peau semble tuméfiée; les pupilles sont dilatées. Le front est couvert de nombreuses rides transversales; vers l'extrémité interne des sourcils, il présente des sillons profonds et divergents, dus à la contraction énergique et persistante des muscles sourciliers.

M. Bell a décrit aussi ¹⁹ une scène d'angoisse, de terreur et de désespoir, dont il a été témoin à Turin, chez un meurtrier que l'on conduisait au supplice. « De chaque côté de la charrette étaient assis les prêtres officiants, et au milieu le criminel lui-même. Il était impossible de contempler l'état de ce misérable sans être saisi de terreur, et pourtant, comme si on eût obéi à quelque enivrement étrange, on ne pouvait détourner les yeux de cet horrible spectacle. Il paraissait avoir trente-cinq ans envi-

¹⁹ *Observations on Italy*, 1825, p. 48, cité dans *The Anatomy of Expression*, p. 168.

ron; il était grand, musculeux; les traits de son visage étaient accentués et farouches; à demi nu, pâle comme la mort, torturé par la terreur, les membres tordus d'angoisse, les mains serrées convulsivement, le visage inondé de sueur, le sourcil courbé et froncé, il embrassait continuellement la figure de notre Sauveur, peinte sur la bannière qui était suspendue devant lui, mais avec une angoisse de sauvagerie et de désespoir dont nul mot ne peut donner la plus légère idée. »

Je ne citerai plus qu'un seul cas, relatif à un homme complètement abattu par la terreur. Un scélérat, meurtrier de deux personnes, fut porté dans un hôpital, parce qu'on crut, à tort, qu'il s'était empoisonné. Le docteur W. Ogle l'examina avec soin le lendemain matin, au moment où la police vint l'arrêter et s'emparer de lui. Sa pâleur était extrême, et sa prostration si grande qu'il avait peine à mettre ses vêtements. Sa peau transpirait; ses paupières étaient si bien baissées et sa tête si fortement penchée, qu'il était impossible de jeter un seul regard sur ses yeux. Sa mâchoire inférieure pendait. Aucun muscle de la face n'était contracté, et le docteur Ogle est à peu près sûr que ses cheveux n'étaient pas hérissés; car, en l'observant de près, il reconnut qu'ils paraissaient avoir été teints, probablement dans un but de déguisement.

Arrivons à l'expression de la crainte chez les diverses races humaines. Mes correspondants s'accordent à dire que les signes de cette émotion sont partout les mêmes que chez les Européens. Ils se manifestent d'une façon excessive chez les Hindous et les indigènes de Ceylan. M. Geach a vu des Malais terrifiés devenir pâles et trembler; M. Brough Smyth raconte qu'un naturel australien, « étant un jour extrêmement effrayé, changea de couleur et prit une teinte analogue à la pâleur, autant que nous pouvons la comprendre chez un

omme noir. » M.
manifestée chez u
des mains, de
de gouttes de
peuples sauvage
tanté autant que
voit trembler vio
le tremblement d
vrent largement
sincters se relâche
optôme chez les
ai constaté égale
faisait la chasse.

Hérissément des
à frayeur mérite
poètes parlent
; Brutus dit à
is dresser mes
er, le cardinal B
; vois, vois, ils
is pas sûr que
iqué à l'homme
é chez les anima
me quelques ren
ndit qu'il avait v
eux se hérissér s
abite. Par exemple
éris obligé de pra
morphine, redoute
douloureuse d'aill
nduit dans son syst
faire tomber ses cha
me la mort; ses

homme noir. » M. Dyson Lacy a vu une extrême frayeur, manifestée chez un Australien par un tremblement nerveux des mains, des pieds et des lèvres, et par l'apparition de gouttes de sueur sur la peau. Un grand nombre de peuples sauvages ne répriment pas les signes de la crainte autant que le font les Européens, et souvent on les voit trembler violemment. « Chez les Cafres, dit Gaika, « le tremblement du corps est très-marqué, et les yeux s'ouvrent largement. » Chez les sauvages, les muscles sphincters se relâchent souvent. On peut observer ce même symptôme chez les chiens, lorsqu'ils sont très-effrayés, et je l'ai constaté également chez des singes terrifiés auxquels on faisait la chasse.

Hérissure des cheveux. — Quelques-uns des signes de la frayeur méritent une étude un peu plus approfondie. Les poètes parlent continuellement des cheveux hérissés sur la tête; Brutus dit à l'ombre de César : « Tu glaces mon sang et fais dresser mes cheveux. » Après le meurtre de Gloucester, le cardinal Beaufort s'écrie : « Peigne donc ses cheveux; vois, vois, ils se dressent sur sa tête. » Comme je n'étais pas sûr que les auteurs de fictions n'eussent pas appliqué à l'homme ce qu'ils avaient fréquemment observé chez les animaux, je demandai au docteur Crichton Browne quelques renseignements sur les aliénés. Il me répondit qu'il avait vu très-fréquemment, chez ceux-ci, les cheveux se hérissure sous l'influence d'une terreur extrême et subite. Par exemple, une femme folle, à laquelle on est parfois obligé de pratiquer des injections sous-cutanées de morphine, redoute extrêmement cette opération, très-peu douloureuse d'ailleurs, parce qu'elle est persuadée qu'on introduit dans son système un poison qui va ramollir ses os et faire tomber ses chairs en poussière. Elle devient pâle comme la mort; ses membres sont secoués par une sorte

de spasme tétanique, et sa chevelure se hérisse en partie sur le devant de la tête.

Le docteur Browne fait remarquer en outre que le hérissement des cheveux, qui est si commun chez les aliénés, n'est pas toujours associé à la terreur. Ce phénomène se voit surtout chez les individus affectés de manie chronique, qui extravagent au hasard et ont des pensées de suicide; c'est surtout pendant le paroxysme de leurs accès que ce hérissement est remarquable. Le fait du hérissement des cheveux sous la double influence de la rage et de la frayeur s'accorde parfaitement avec ce que nous avons vu à propos des animaux. Le docteur Browne cite plusieurs exemples à l'appui: ainsi, chez un individu qui est actuellement à l'Asile, avant le retour de chaque accès de manie, « les cheveux se dressent sur son front comme la crinière d'un poney des Shetland. » Il m'a envoyé les photographies de deux femmes, prises dans les intervalles de leurs accès; et, relativement à l'une de ces deux femmes, il ajoute que « l'état de sa chevelure est une démonstration convaincante et suffisante de l'état de son esprit. » J'ai fait copier l'une de ces photographies; à une petite distance, la gravure donne exactement la sensation de l'original, si ce n'est que les cheveux paraissent un peu trop grossiers et trop crépus. L'état extraordinaire de la chevelure, chez les aliénés, est dû, non-seulement à son hérissement, mais aussi à sa sécheresse et à sa dureté, qui sont liées au défaut d'action des glandes sous-cutanées. Le docteur Bucknill a dit²⁰ qu'un lunatique « est lunatique jusqu'au bout des doigts; » il aurait pu ajouter qu'il l'est souvent jusqu'à l'extrémité des cheveux.

Le docteur Browne cite le fait suivant, comme confirmation empirique du rapport qui existe chez les aliénés

20. Cité par le docteur Maudsley, *Body and Mind*, 1870, p. 41.

hérisse
l'état de la
signait une malade
une peur terrible
et pour ses enf
re lui parvint, la
le crois que M^{me}
est douce; j'ai con
eux lorsque leurs
peigne. »
Le docteur Brow

Fig. 19. — État d

cheveux, chez bea
affecte constamm
de à l'influence de l'
se produit souvent
es. Chez les malades
mpé, la maladie est
eux dans lesquels
a douceur normale
ité.

entre l'état de la chevelure et l'état de l'esprit. Un médecin soignait une malade atteinte de mélancolie aiguë et affectée d'une peur terrible de la mort pour elle-même, pour son mari et pour ses enfants. Or, la veille même du jour où ma lettre lui parvint, la femme de ce médecin lui avait dit : « Je crois que M^{me} *** guérira bientôt, car sa chevelure devient douce ; j'ai constamment observé que nos malades vont mieux lorsque leurs cheveux cessent d'être rudes et rebelles au peigne. »

Le docteur Browne attribue l'état persistant de rudesse



Fig. 19. — État de la chevelure chez une femme aliénée ;
d'après une photographie.

des cheveux, chez beaucoup d'aliénés, en partie au trouble qui affecte constamment plus ou moins leur esprit, et en partie à l'influence de l'habitude, c'est-à-dire au hérissément qui se produit souvent et avec force pendant leurs fréquents accès. Chez les malades chez lesquels ce symptôme est très-marqué, la maladie est généralement incurable et mortelle ; chez ceux dans lesquels il est modéré, la chevelure revient à sa douceur normale aussitôt que l'affection mentale est guérie.

Nous avons vu dans un précédent chapitre que le poil est hérissé, chez les animaux, par la contraction des petits muscles lisses, involontaires, qui s'attachent à chacun des follicules. Indépendamment de cette action, chez l'homme, d'après les expériences très-concluantes que M. Wood me communique, les cheveux de la tête qui s'implantent vers le devant, et ceux de la nuque qui s'implantent en arrière, sont entraînés en sens inverse par la contraction de l'occipito-frontal ou muscle du cuir chevelu. Ainsi ce muscle paraît contribuer à produire le hérissement de la chevelure chez l'homme, de même que le muscle analogue *panniculus carnosus*, aide à l'érection des piquants sur le dos de certains animaux, ou même joue le principal rôle dans ce phénomène.

Contraction du muscle peaucier. — Ce muscle s'étend sur les parties latérales du cou; il descend un peu au-dessous des clavicules, et remonte jusqu'à la partie inférieure des joues. Dans la fig. 2, on en voit une portion (M), connue sous le nom de *risorius*; la contraction de ce muscle attire les coins de la bouche et la partie inférieure des joues en bas et en arrière. En même temps apparaissent, sur les sujets jeunes, des saillies divergentes longitudinales, bien marquées, sur les côtés du cou; chez les vieillards amaigris, il se produit de fines rides transversales. On a dit quelquefois que le peaucier n'est pas soumis à l'empire de la volonté; cependant, demandez au premier venu de tirer les coins de sa bouche en bas et en arrière avec une grande force, et presque toujours il fera agir ce muscle. J'ai entendu parler d'un homme qui pouvait à volonté le mettre en action d'un seul côté.

Sir C. Bell²¹ et d'autres auteurs ont établi que le peau-

21. *Anatomy of Expression*, p. 468.

CON
 se contracte lo
 teur Duchenne
 sion de cette é
 geur²². Il admet
 ment inexpressive
 escles qui ouvrent
 été une photogra
 même vieillard
 verses reprises, a
 che ouverte, et l
 l'électricité. J'ai
 tre personnes, et
 a, quelle express
 du immédiatement
 chagrin, et une
 onné une autre p
 uicier contracté
 rils rendus obl
 sion ainsi produ
 2); l'obliquité
 de douleur inte
 quinze personnes,
 mis: angoisse ou g
 après l'étude de
 teur Duchenne, av
 ne peut douter, je
 youte puissammen
 et il n'est guère po
 tion de muscle de la
 ement pas nécessa
 Une extrême terre
 plus nette par une
 22. *Mécanisme de la Ph*

cier se contracte fortement sous l'influence de la frayeur; le docteur Duchenne lui attribue tant d'importance dans l'expression de cette émotion, qu'il l'appelle le *muscle de la frayeur*²². Il admet toutefois que sa contraction est complètement inexpressive, si elle n'est pas associée à celle des muscles qui ouvrent largement les yeux et la bouche. Il a publié une photographie (ci-dessous copiée avec réduction) du même vieillard que nous avons déjà vu apparaître à diverses reprises, avec les sourcils fortement relevés, la bouche ouverte, et le paucier contracté, le tout au moyen de l'électricité. J'ai montré la photographie originale à vingt-quatre personnes, en leur demandant, sans aucune explication, quelle expression elle paraissait rendre; vingt ont répondu immédiatement: *frayeur intense* ou *horreur*; trois ont dit: *chagrin*, et une: *malaise extrême*. Le docteur Duchenne a donné une autre photographie du même vieillard, avec le paucier contracté, la bouche et les yeux ouverts et les sourcils rendus obliques au moyen du galvanisme. L'expression ainsi produite est frappante de vérité (voir *Pl. VII*, fig. 2); l'obliquité des sourcils ajoute l'apparence d'une grande douleur intellectuelle. L'original ayant été montré à quinze personnes, douze ont répondu: *terreur* ou *horreur*, et trois: *angoisse* ou *grande souffrance*. D'après ces exemples et d'après l'étude des autres photographies publiées par le docteur Duchenne, avec les remarques qui les accompagnent, on ne peut douter, je crois, que la contraction du paucier n'ajoute puissamment à l'expression de la frayeur. Cependant il n'est guère possible d'accepter pour lui la dénomination de muscle de la frayeur, car sa contraction n'est certainement pas nécessairement liée à cet état de l'esprit.

Une extrême terreur peut se manifester de la manière la plus nette par une pâleur mortelle, par la transpiration

²². *Mécanisme de la Physionomie humaine*, Album, légende XI.

de la peau, et par une prostration complète, tous les muscles du corps, y compris le peaucier, étant complètement relâchés. Le docteur Browne, qui a vu souvent chez les aliénés ce muscle trembler et se contracter, n'a pu cependant




Fig. 20. — Terreur. — D'après une photographie du docteur Duchenne.

relier son action à aucune émotion éprouvée par eux; il a pourtant étudié avec un soin particulier les malades affectés d'une grande crainte. M. Nicol a observé, au contraire, trois cas dans lesquels ce muscle paraissait contracté d'une manière plus ou moins permanente, sous l'influence de la mélancolie, associée à la peur; mais dans l'un de ces cas,

complète, tous les mus-
; étant complètement
souvent chez les ali-
eter, n'a pu cependant



du docteur Duchenne.
rouvée par eux; il a
les malades affectés
servé, au contraire,
essait contracté d'une
ous l'influence de la
ans l'un de ces cas,

P! VII.



I.



Heliotype

2.

CONTR

autres autres mus
à des contracti
Le docteur W. C
des hôpitaux d
moment où on all
chloroforme pour les
ent, mais non une p
ent, le peaucier se
çait à se contrac
ent à crier. Cette
ment de chaque i
-douteux qu'elle
et de crainte. Da
ait pas chloroform
tractait avec plus
autres. Mais ici
ogle vit ce musc
développé, se c
de dessus l'or
Étant très-embar
ait avoir une act
erficiel du cou, je
ais correspondants
ontraction de ce
nstances. Il sera
uses que j'ai reçu
souvent d'une ma
des circonstances
de violemment dans
nergie, dans le trism
quée, pendant l'in
me. Le docteur W. C
scalin, souffrant d'u
ait leur ouvrir la trac

divers autres muscles du cou et de la tête étaient sujets aussi à des contractions spasmodiques.

Le docteur W. Ogle a observé, à mon intention, dans l'un des hôpitaux de Londres, une vingtaine de malades, au moment où on allait les soumettre à l'anesthésie par le chloroforme pour les opérer. Ils avaient un peu de tremblement, mais non une grande terreur. Dans quatre cas seulement, le peucier se contracta visiblement; et il ne commençait à se contracter que lorsque les malades commençaient à crier. Cette contraction paraissait se produire au moment de chaque inspiration profonde; de sorte qu'il est très-douteux qu'elle dépendit en aucune façon d'un sentiment de crainte. Dans un cinquième cas, le malade, qui n'était pas chloroformisé, était très-effrayé; son peucier se contractait avec plus de force et de persistance que chez les autres. Mais ici même, il y a lieu de douter; car M. Ogle vit ce muscle, qui paraissait d'ailleurs anormalement développé, se contracter au moment où le patient leva la tête de dessus l'oreiller, une fois l'opération terminée.

Étant très-embarrassé de décider comment la crainte pouvait avoir une action, dans bien des cas, sur un muscle superficiel du cou, je m'adressai à mes nombreux et obligeants correspondants pour obtenir des renseignements sur la contraction de ce muscle se manifestant dans d'autres circonstances. Il serait superflu de reproduire toutes les réponses que j'ai reçues. Elles démontrent que le peucier agit souvent d'une manière différente et à des degrés divers, dans des circonstances nombreuses et variées. Il se contracte violemment dans l'hydrophobie, et avec un peu moins d'énergie, dans le trismus; quelquefois aussi d'une manière marquée, pendant l'insensibilité produite par le chloroforme. Le docteur W. Ogle a observé deux malades du sexe masculin, souffrant d'une telle difficulté de respirer qu'il fallut leur ouvrir la trachée; chez l'un et l'autre, le peucier

était fortement contracté. L'un de ces individus entendit la conversation des chirurgiens qui l'entouraient, et quand il put parler, il déclara qu'il n'avait pas eu peur. Dans d'autres cas de gêne très-grande de la respiration, dans lesquels on n'eut pas recours à la trachéotomie — cas observés par les docteurs Ogle et Langstaff — le peaucier ne se contracta pas.

M. J. Wood, qui a étudié avec tant de soin, comme on le voit par ses diverses publications, les muscles du corps humain, a vu souvent le peaucier se contracter dans le vomissement, les nausées, le dégoût; il l'a vu se contracter aussi, chez des enfants et des adultes, sous l'influence de la fureur, par exemple chez des femmes irlandaises qui se querellaient et se provoquaient avec des gestes de colère. Le phénomène tenait peut-être, dans ce cas, au ton aigu et criard de leur voix irritée; je connais en effet une dame, excellente musicienne, qui contracte constamment son muscle peaucier dans l'émission de certaines notes élevées. J'ai constaté le même fait chez un jeune homme, quand il tire certaines notes de sa flûte. M. J. Wood m'apprend qu'il a trouvé le peaucier plus développé chez les personnes qui ont le cou mince et les épaules larges; et que, dans les familles où ces caractères sont héréditaires, son développement se lie habituellement avec une puissance plus grande de la volonté sur son analogue l'occipito-frontal, qui fait mouvoir le cuir chevelu.

Aucun des faits précédents ne paraît jeter un jour quelconque sur l'action de la frayeur sur le peaucier; mais il en est autrement, il me semble, de ceux que je vais maintenant rapporter. L'individu dont j'ai déjà parlé, et qui peut agir à volonté sur ce muscle, d'un côté seulement, le contracte bien certainement des deux côtés toutes les fois qu'il tressaille de surprise. J'ai déjà démontré par diverses preuves que ce muscle agit quelquefois, peut-être dans le but d'ou-

CONT
...ir largement la l
...fficile par quelque
...piration des accès
...une personne tre
...quelque bruit subit, e
...ronde; c'est ains
...associer au sentim
...is, un lien plus
...invasion d'une ser
...se effrayante pro
...is surpris moi-m
...quelque pensée pe
...e mon peaucier se
...je simule un fris
...re autant, et j'a
...chez les autres
...frissonnait de f
...en cou, il sentit
...contracté. Il f
...avait fait dans c
...plus affecté. M.
...contraction de ce r
...fait pour les exam
...sonnaient un peu d
...s'il entre en action
...as la période algic
...peaucier se contra
...isque un frisson ou
...début d'une sensati
...alnement de phénon
...on de ce muscle sous

21. Le docteur Duchenn
...qu'il attribue la contr

ouvrir largement la bouche, lorsque la respiration est rendue difficile par quelque maladie, ou encore pendant la profonde inspiration des accès de cris, avant une opération. Or, lorsqu'une personne tressaille à quelque aspect imprévu, ou à quelque bruit subit, elle exécute tout d'abord une respiration profonde; c'est ainsi que la contraction du peucier a pu s'associer au sentiment de la frayeur. Toutefois il y a, je crois, un lien plus efficace entre les deux phénomènes. L'invasion d'une sensation de crainte ou la pensée d'une chose effrayante provoque ordinairement un frisson. Je me suis surpris moi-même éprouvant un léger frémissement à quelque pensée pénible, et je percevais nettement alors que mon peucier se contractait; il se contracte également, si je simule un frisson. J'ai prié diverses personnes d'en faire autant, et j'ai vu ce muscle agir chez les unes, et non chez les autres. L'un de mes fils, sautant un jour du lit, frissonnait de froid, et, ayant porté par hasard la main à son cou, il sentit clairement que son peucier était fortement contracté. Il frissonna ensuite volontairement, comme il l'avait fait dans d'autres occasions; mais le peucier ne fut plus affecté. M. J. Wood a aussi observé plusieurs fois la contraction de ce muscle chez des malades que l'on déshabillait pour les examiner, et qui n'étaient pas effrayés, mais frissonnaient un peu de froid. Malheureusement je n'ai pu vérifier s'il entre en action lorsque le corps entier tremble, comme dans la période algide d'un accès de fièvre. Ainsi, puisque le peucier se contracte fréquemment pendant le frisson, et puisque un frisson ou un frémissement accompagne souvent le début d'une sensation de frayeur, il y a là, je crois, un enchaînement de phénomènes qui peut nous expliquer la contraction de ce muscle sous l'influence de ce dernier sentiment²³.

23. Le docteur Duchenne adopte cette manière de voir (ibid., p. 45), puisqu'il attribue la contraction du peucier au *frisson de la peur*; tou-

Cependant cette contraction n'accompagne pas invariablement la crainte; car elle ne se produit probablement jamais sous l'influence de la terreur extrême qui amène la prostration.

Dilatation des pupilles. — Gratiolet insiste à plusieurs reprises²⁴ sur ce fait, que les pupilles se dilatent fortement sous l'influence de la terreur. Je n'ai aucune raison de douter de l'exactitude de cette affirmation; cependant je n'ai pu en trouver de preuve confirmative que dans le seul cas, déjà cité, d'une femme folle, affectée d'une grande frayeur. Lorsque les romanciers parlent des yeux largement dilatés, je présume qu'ils veulent parler des paupières. Chez les perroquets, d'après Munro²⁵, l'iris est impressionné par les sentiments, indépendamment de l'influence de la lumière; mais le Professeur Donders m'informe qu'il a constaté souvent dans la pupille de ces oiseaux des mouvements qu'il croit devoir rapporter aux effets de l'accommodation à diverses distances; c'est ainsi que, chez nous, les pupilles se contractent quand nos yeux convergent pour voir de près. Gratiolet fait remarquer que les pupilles dilatées donnent à l'œil la même apparence qu'il présente dans une profonde obscurité; or il est certain que la frayeur a été souvent provoquée chez l'homme dans l'obscurité; pas assez souvent cependant, ni assez exclusivement, pour que ce fait puisse expliquer la naissance et la persistance d'une habitude associée de ce genre. Il semble plus probable — en supposant que l'affirmation de Gratiolet soit exacte — que le cerveau est directement impressionné par la puissante émotion de la

tefois il compare ailleurs ce phénomène avec celui qui produit le hérissement du poil chez un quadrupède effrayé, assimilation qu'il est difficile d'admettre comme parfaitement légitime.

24. *De la Physionomie*, pp. 51, 256, 346.

25. Cité dans White, *Gradation in Man*, p. 57.

crainte, et qu'il réagit sur la pupille; toutefois le Professeur Donders me prévient que c'est là une question extrêmement complexe. Je puis ajouter, comme pouvant jeter peut-être un peu de lumière sur ce sujet, que le docteur Fyffe, de l'hôpital Netley, a observé, sur deux malades, que les pupilles étaient nettement dilatées pendant la période algide d'un accès de fièvre. Le Professeur Donders a constaté souvent aussi la dilatation de la pupille au début de l'évanouissement.

Horreur. — L'état d'esprit exprimé par ce mot suppose de la terreur, et, dans certains cas, ces deux termes sont presque synonymes. Bien des malheureux ont dû ressentir, avant la merveilleuse découverte du chloroforme, une horreur profonde à la pensée d'une opération chirurgicale qu'ils devaient subir. Quand on craint, quand on hait un individu, on ressent, suivant l'expression de Milton, de l'horreur pour lui. La vue de quelqu'un, d'un enfant par exemple, exposé à un danger pressant, nous inspire de l'horreur. Il est aujourd'hui bien peu de personnes chez lesquelles ce sentiment ne se manifestât avec la plus grande intensité, si elles voyaient un homme mis à la torture ou sur le point de la subir. Nous ne courons aucun danger, dans ces cas-là; mais, par la puissance de l'imagination et de la sympathie, nous nous mettons à la place du patient, et nous ressentons quelque chose qui ressemble à de la crainte.

Sir C. Bell remarque ²⁶ que « l'horreur est un sentiment très-énergique; le corps est dans un état de tension extrême, lorsqu'il n'est pas énervé par la crainte. » Il semble, d'après cela, que l'horreur doive s'accompagner d'un froncement de sourcils très-prononcé; mais, comme la crainte entre pour une part dans cette émotion, les yeux et la

26. *Anatomy of Expression*, p. 169.

bouche doivent s'ouvrir et les sourcils se relever, autant du moins que le permet l'action antagoniste des sourciliers. Une photographie du docteur Duchenne²⁷ (fig. 21) nous montre le vieillard dont il a déjà été question, les yeux




Fig. 21. — Horreur et vive-souffrance. — D'après une photographie du docteur Duchenne.

fixes, les sourcils un peu relevés, mais très-froncés en même temps, la bouche ouverte, et le peucier contracté, le tout par l'effet de l'électrisation. L'expression ainsi obtenue exprime, selon M. Duchenne, une extrême terreur, accom-

27. *Mécanisme de la Physionomie*, Album, pl. 65, pp. 44-45.

pagnée d'une douleur horrible, d'une véritable torture. Il est à croire qu'un homme mis à la question offrirait l'expression d'une horreur extrême, à supposer que ses souffrances lui permissent de concevoir des craintes pour l'avenir qui pourrait succéder à ses maux présents. J'ai montré l'épreuve de la photographie en question à vingt-trois personnes des deux sexes et de divers âges; treize d'entre elles ont immédiatement prononcé les mots d'*horreur*, de *grande souffrance*, de *torture* ou d'*agonie*; trois pensèrent à une grande frayeur; en tout seize avis, qui concordaient à peu près avec la manière de voir de M. Duchenne. Il y en eut six cependant qui crurent y reconnaître une expression de colère, frappées sans doute par la forte contraction des sourcils et négligeant l'ouverture particulière de la bouche. Une autre crut y découvrir le dégoût. En somme, il est évident que nous avons là une excellente représentation de l'horreur et de l'angoisse. La photographie mentionnée plus haut (*Pl. VII, fig. 2*) exprime également l'horreur; mais la position oblique des sourcils que l'on y remarque indique, au lieu d'énergie, une détresse morale profonde.

L'horreur est ordinairement accompagnée de divers gestes, qui varient suivant les individus. Si l'on en juge d'après certains tableaux, le corps entier est souvent détourné ou tremblant, ou bien les bras sont violemment projetés en avant, comme pour repousser quelque objet effrayant. Le geste qui se produit le plus souvent, autant du moins qu'on peut en juger d'après la manière d'agir de ceux qui essaient de représenter d'une manière frappante une scène d'horreur, c'est l'élévation des épaules, tandis que les bras sont étroitement serrés sur les côtés ou au devant de la poitrine. Ces mouvements sont presque les mêmes que ceux qu'on exécute, en général, lorsqu'on a très-froid, et ils s'accompagnent ordinairement d'un frisson, ainsi que d'une profonde expiration ou inspiration, suivant que la

se relever, autant du
oniste des sourciliers.
enne" (fig. 21) nous
question, les yeux



une photographie

mais très-froncés en
peaucier contracté,
ression ainsi obtenue
ême terreur, accom-

pl. 63, pp. 44-45.

poitrine se trouve être à ce moment dilatée ou contractée. Les sons qui se produisent dans ces circonstances peuvent se représenter plus ou moins exactement par les consonances *eu*h ou *ough*²⁸. Quoi qu'il en soit, il est difficile d'expliquer pourquoi, lorsque nous ressentons du froid ou lorsque nous exprimons un sentiment d'horreur, nous serrons nos bras contre notre corps, nous levons les épaules et nous frissonnons.

Conclusion. — Je viens d'essayer de décrire les diverses expressions de la peur dans les gradations qu'elle suit, depuis la simple attention et le tressaillement de la surprise jusqu'à la terreur extrême et jusqu'à l'horreur. On peut expliquer quelques-uns des modes expressifs qui la révèlent au moyen des principes de l'habitude, de l'association et de l'hérédité; il en est ainsi par exemple de l'acte qui consiste à ouvrir tout grands les yeux et la bouche, en relevant les sourcils de façon à jeter le plus rapidement possible nos regards autour de nous, et à entendre distinctement le moindre son qui puisse frapper nos oreilles; c'est en effet ainsi que nous nous sommes mis d'habitude en état de reconnaître ou d'affronter un danger quelconque. On peut, à l'aide des mêmes principes, se rendre compte encore, en partie du moins, de quelques autres signes de la frayeur. Depuis des générations innombrables, par exemple, les hommes ont cherché à se soustraire à leurs ennemis ou au danger, soit par une fuite précipitée, soit par une lutte à outrance; or de pareils efforts ont dû avoir pour effet de faire battre le cœur avec rapidité, d'accélérer la respiration, de soulever la poitrine et

28. Voyez, à ce sujet, les remarques de M. Wedgwood dans l'introduction de son *Dictionary of English Etymology*, 2^e édit. 1872, p. xxxvii. Il montre, par l'exemple de formes intermédiaires, que les sons mentionnés ici ont probablement servi à former quelques mots tels que *ugly*, *huge* (*laid*, *énorme*), etc.

de dilater les narines. Comme ces efforts ont souvent été prolongés jusqu'à toute extrémité, le résultat final a dû être une prostration complète, de la pâleur, de la transpiration, le tremblement de tous les muscles ou leur complet relâchement. Maintenant encore, chaque fois que l'on ressent vivement un sentiment de frayeur, alors même que ce sentiment ne devrait amener aucun effort, les mêmes phénomènes tendent à reparaître, en vertu du pouvoir de l'hérédité et de l'association.

Néanmoins il est probable que, sinon presque tous, au moins un grand nombre des symptômes de terreur indiqués plus haut, tels que le battement du cœur, le tremblement des muscles, la sueur froide, etc., sont en grande partie dus directement à des perturbations survenues dans la transmission de la force nerveuse que le système cérébro-spinal distribue aux diverses parties du corps, ou même à son interruption totale, par suite de l'impression profonde faite sur l'esprit de l'individu. Nous pouvons rapporter sûrement à cette cause, entièrement indépendante de l'habitude et de l'association, les exemples dans lesquels les sécrétions du canal intestinal sont modifiées, et ceux où les fonctions de certaines glandes sont abolies. Quant à l'érection involontaire des poils, chez les animaux, nous avons de bonnes raisons de croire que ce phénomène, quelle qu'ait été d'ailleurs son origine, concourt avec certains mouvements volontaires à leur donner un aspect formidable pour leurs ennemis; or, comme les mêmes mouvements, involontaires et volontaires, sont accomplis par des animaux qui touchent à l'homme de très-près, nous sommes conduits à croire que celui-ci en a conservé, par voie héréditaire, des vestiges devenus maintenant inutiles. C'est assurément un fait bien remarquable que la permanence jusqu'à l'époque actuelle des petits muscles lisses qui font dresser les poils si clair-semés sur le corps presque entièrement glabre de l'homme; il n'est pas

moins intéressant d'observer que ces muscles se contractent encore sous l'influence des mêmes émotions (la terreur et la rage, par exemple) qui font hérissier les poils des animaux placés aux derniers échelons de l'ordre auquel l'homme appartient.

Mais, d'un autre côté, il est intéressant de voir que ces muscles se contractent encore sous l'influence des mêmes émotions (la terreur et la rage, par exemple) qui font hérissier les poils des animaux placés aux derniers échelons de l'ordre auquel l'homme appartient. Cette observation est d'autant plus intéressante qu'elle démontre que les émotions qui produisent ces effets sont les mêmes chez l'homme et chez les animaux. Elle prouve également que les muscles qui produisent ces effets sont les mêmes chez l'homme et chez les animaux. Elle démontre enfin que les émotions qui produisent ces effets sont les mêmes chez l'homme et chez les animaux.

EMOTION PORTÉE S
nature de la rougeur. — La rougeur affectée. — La rougeur committants. — Confusion sur soi-même en est l'ant de la violation modestie. — Théorie

La rougeur est les expressions, mais il nous fait nous faire croire sans de ce mot que visage qui se pro muscles de se rempl elle-même d appropriés. Il n'est sous l'infl circulation générale vaisseaux qui une impression d cœur. Nous pouvo peau, les pleurs ou a coup, le trembleme

CHAPITRE XIII.

ATTENTION PORTÉE SUR SOI-MÊME. — HONTE. — TIMIDITÉ. —
MODESTIE. — ROUGEUR.

Nature de la rougeur. — Hérité. — Parties du corps qui en sont le plus affectées. — La rougeur chez les diverses races d'hommes. — Gestes concomitants. — Confusion. — Causes de la rougeur. — L'attention portée sur soi-même en est l'élément fondamental. — Timidité. — Honte, provenant de la violation des lois morales et des règles de convention. — Modestie. — Théorie de la rougeur. — Récapitulation.

La rougeur est la plus spéciale et la plus humaine de toutes les expressions. Les singes deviennent rouges de colère, mais il nous faudrait une évidence bien irrésistible pour nous faire croire qu'aucun animal puisse *rougir*, dans le sens de ce mot qui s'applique à l'homme. La coloration du visage qui se produit alors est due au relâchement des parois musculaires des petites artères, qui permet aux capillaires de se remplir de sang ; cette expansion vasculaire dépend elle-même de l'excitation des centres vasomoteurs appropriés. Il n'est pas douteux que, si ce phénomène se produisait sous l'influence d'une grande agitation de l'esprit, la circulation générale serait troublée ; mais si le réseau de petits vaisseaux qui couvrent le visage se gorge de sang sous une impression de honte, cela n'est point dû à l'action du cœur. Nous pouvons provoquer le rire en chatouillant la peau, les pleurs ou le froncement des sourcils en donnant un coup, le tremblement par l'appréhension ou la douleur,

et ainsi de suite ; mais nous ne pouvons provoquer la rougeur, suivant une remarque du docteur Burgess¹, par aucun moyen physique, c'est-à-dire par aucune action portée sur le corps. C'est l'esprit qui doit être impressionné. La rougeur n'est pas seulement involontaire ; le désir même de la réprimer, en attirant l'attention sur notre propre personne, vient encore y disposer.

La jeunesse rougit beaucoup plus facilement que la vieille ; on ne peut en dire autant de l'enfance² ; particularité remarquable, puisque nous savons que les enfants en bas-âge deviennent rouges de colère. J'ai appris pourtant de source très-certaine que deux petites filles rougissaient à l'âge de deux et trois ans ; je pourrais citer encore l'exemple d'un autre enfant très-impressionnable, d'un an plus âgé, et qui rougissait lorsqu'on le reprenait de quelque faute. Il y a beaucoup d'enfants qui rougissent d'une manière extrêmement marquée, lorsqu'ils ont atteint un âge un peu plus avancé. Il semble que les facultés intellectuelles des jeunes enfants ne soient pas encore suffisamment développées pour leur permettre de rougir. De là vient aussi que les idiots rougissent rarement. Le docteur Crichton Browne a entrepris pour moi des observations sur ceux qui étaient confiés à ses soins ; il ne les a jamais vus rougir à proprement parler ; il a seulement vu leur visage se colorer, de joie apparemment, à l'aspect de leurs aliments, et parfois aussi de colère. Néanmoins, ceux qui ne sont pas entièrement abrutis sont capables de rougir. C'est ainsi qu'un idiot microcéphale, âgé de treize ans, dont le regard s'éclairait un peu lorsqu'il était content ou qu'il s'amusait, se mit à rougir et détourna le

1. *The Physiology or Mechanism of Blushing*, 1839, p. 156. J'aurai souvent l'occasion de citer cet ouvrage dans le courant de ce chapitre.

2. Docteur Burgess, *ibid.*, p. 56. A la page 33, il remarque également que les femmes rougissent plus aisément que les hommes, comme nous le verrons plus loin.

visage, au dire d
pour lui faire subir
La femme roug
de voir rougi
le voir rougir une
ne font pas excep
bridgman, aveugle
rougit⁴. Le Révére
Worcester, m'
enfants aveugles-né
rougissent très-faci
tatement conscien
es-importante de
siste à leur incu
ressentent accre
agir, en augmen
sonne.
La tendance à r
par exemple,
re et de dix enfam
étaient portés à r
esque les enfants f
faire des voyages
de sensibilité ma
ême hériter de cert
rougir. Sir James P
me fille, fut frapp
de large plaque roug
is venaient d'autres
1. Cité par Vogt, *Mémoi*
teur Burgess (*ibid.*, p. 56
A. Lieber, *On the Vocal*
II, p. 6.
1. *ibid.*, p. 182.

visage, au dire du docteur Behn³, lorsqu'on le déshabilla pour lui faire subir un examen médical.

La femme rougit beaucoup plus que l'homme. Il est rare de voir rougir un vieillard; il l'est beaucoup moins de voir rougir une vieille femme. Les aveugles mêmes ne font pas exception à cette règle. La pauvre Laura Bridgman, aveugle de naissance et complètement sourde, rougit⁴. Le Révérend R. H. Blair, principal du Collège de Worcester, m'informe que, parmi les sept ou huit enfants aveugles-nés qui se trouvent dans cet asile, trois rougissent très-facilement. Les aveugles n'ont pas immédiatement conscience qu'on les observe, et une partie très-importante de leur éducation, me dit encore M. Blair, consiste à leur inculquer cette notion; l'impression qu'ils en ressentent accroît beaucoup chez eux la tendance à rougir, en augmentant l'habitude de faire attention à leur personne.

La tendance à rougir est héréditaire. Le docteur Burgess cite, par exemple, une famille composée du père, de la mère et de dix enfants, et dont tous les membres sans exception étaient portés à rougir à un degré véritablement pénible. Lorsque les enfants furent grands, « on en envoya quelques-uns faire des voyages afin de les débarrasser, si possible, de cette sensibilité malade; mais rien n'y fit⁵. » On peut même hériter de certaines particularités dans la manière de rougir. Sir James Paget, examinant un jour le dos d'une jeune fille, fut frappé de sa singulière manière de rougir; une large plaque rouge apparaissait d'abord sur une joue; puis venaient d'autres plaques éparses sur le visage et sur

3. Cité par Vogt, *Mémoire sur les Microcéphales*, 1867, p. 20. — Le docteur Burgess (*ibid.*, p. 56), doute que les idiots rougissent jamais.

4. Lieber, *On the Vocal Sounds*, etc. Smithsonian Contributions, 1851, vol. II, p. 6.

5. *Ibid.*, p. 182.

le cou. Ayant demandé peu après à la mère si sa fille rougissait habituellement de cette singulière façon : « Oui, lui fut-il répondu ; elle tient cette singularité de moi. » Sir James Paget s'aperçut alors que cette question venait de faire rougir la mère elle-même, et qu'elle présentait exactement la même particularité que sa fille.

En général, le visage, les oreilles et le cou rougissent seuls ; cependant diverses personnes, lorsqu'elles rougissent beaucoup, sentent tout leur corps s'échauffer et frémir ; ce qui prouve que tout le tégument doit être plus ou moins impressionné. On commence quelquefois, paraît-il, à rougir par le front, mais c'est plus ordinairement par les joues, et la coloration gagne ensuite les oreilles et le cou⁶. Chez deux Albinos examinés par le docteur Burgess, la rougeur commençait par une petite tache circonscrite sur les joues, au niveau des anastomoses nerveuses qui existent dans la région parotidienne, et s'élargissait ensuite en cercle ; entre ce cercle et la rougeur du cou se trouvait une ligne de démarcation très-apparente, bien que la coloration de ces deux parties eût paru simultanément. La rétine qui, chez les Albinos, est naturellement rouge, le devenait constamment davantage, au moment où ils rougissaient. Tout le monde a remarqué avec quelle facilité la rougeur disparaît et reparait sur le visage. Elle est précédée d'une sensation particulière à la peau. D'après le docteur Burgess, elle est ordinairement suivie d'une légère pâleur, ce qui prouve que les vaisseaux capillaires se contractent après s'être dilatés⁷. Il arrive quelquefois, bien que très-rarement, que la pâleur se produit lorsque tout, au contraire, semblerait devoir porter à rougir. Une jeune femme me racontait, par exemple que, se trouvant un jour en compagnie

6. Moreau, dans l'édit. de Lavater de 1820, vol, IV, p. 303.

7. Burgess, *ibid.*, p. 38 ; sur la pâleur qui succède à la rougeur, p. 477.

très-nombreuse
eux s'accrochèrent
passait près d'elle
pouvoir les débrou
sentie, elle pensait
l'assura que tout
J'avais un vif
geur du corps pou
get, qui a nécessai
ce phénomène, a
ou trois ans. Il a
visage, les oreille
intense, elle ne d
rare de la voir s
plate ; ce chirurg
geur s'étendre pl
rine. Il a rema
quelquefois à mes
graduelle et insen
ières. Le docteur
recueilli des observ
ne se colorait pas
était pourpre. Chez
semblent particuli
Crichton Browne a
la clavicule, et mêm
me cite le cas d'
ans, qui était attei
son arrivée à l'asile
minèrent pendant q
où ils approchaient,
vivement, et la ro
oreilles. Elle était
M. Browne ayant dé

très-nombreuse et un peu pressée dans la foule, ses cheveux s'accrochèrent si bien au bouton d'un domestique qui passait près d'elle, qu'il lui fallut un bon moment avant de pouvoir les débrouiller; d'après la sensation qu'elle avait ressentie, elle pensait avoir rougi extrêmement; mais une amie l'assura que tout au contraire elle était devenue très-pâle.

J'avais un vif désir de savoir jusqu'à quel point la rougeur du corps pouvait s'étendre; pour y répondre, Sir J. Paget, qui a nécessairement de fréquentes occasions d'observer ce phénomène, a bien voulu y faire attention pendant deux ou trois ans. Il a reconnu que, chez les femmes dont le visage, les oreilles et la nuque se couvrent d'une rougeur intense, elle ne descend, en général, pas plus bas. Il est rare de la voir s'étendre jusqu'à la clavicule et à l'omoplate; ce chirurgien n'a jamais, pour sa part, vu la rougeur s'étendre plus bas que la partie supérieure de la poitrine. Il a remarqué également que la rougeur s'affaiblit quelquefois à mesure qu'on descend, non pas d'une manière graduelle et insensible, mais par taches rouges et irrégulières. Le docteur Langstaff a également, sur ma demande, recueilli des observations sur plusieurs femmes, dont le corps ne se colorait pas le moins du monde tandis que leur visage était pourpre. Chez les aliénés, parmi lesquels quelques-uns semblent particulièrement enclins à rougir, le docteur Crichton Browne a souvent vu la rougeur s'étendre jusqu'à la clavicule, et même, en deux occasions, jusqu'aux seins. Il me cite le cas d'une femme mariée, âgée de trente-sept ans, qui était atteinte d'épilepsie. Le lendemain matin de son arrivée à l'asile, le docteur Browne et ses aides l'examinèrent pendant qu'elle était encore au lit. Au moment où ils approchaient, ses joues et ses tempes se colorèrent vivement, et la rougeur s'étendit rapidement jusqu'aux oreilles. Elle était extrêmement agitée et tremblante. M. Browne ayant défait le col de sa chemise pour examiner

à la mère si sa fille
gulière façon : « Oui,
gularité de moi. » Sir
le question venait de
e présentait exacte-

et le cou rougissent
orsqu'elles rougissent
chauffer et frémir; ce
t être plus ou moins
is, paraît-il, à rou-
linairement par les
s oreilles et le cou.
teur Burgess, la rou-
e circonscrite sur les
rveuses qui existent
rgissait ensuite en
cou se trouvait une
que la coloration
ent. La rétine qui
e, le devenait con-
ougissaient. Tout le
a rougeur disparaît
dée d'une sensation
teur Burgess, elle
e pâleur, ce qui
contractent après
que très-rarement,
au contraire, sem-
e femme me racon-
jour en compagnie

ol, IV, p. 303.
succède à la rougeur,

l'état des poumons, une vive rougeur se répandit sur sa poitrine, décrivant une ligne courbe au dessus de chaque sein, et descendant entre les seins, presque jusqu'au cartilage ensiforme du sternum. Ce fait est intéressant, en ce que la rougeur ne se propagea vers la partie inférieure qu'au moment où l'attention de la patiente se porta sur cette partie de sa personne. Pendant le cours de l'examen médical, la malade se calma et la rougeur disparut; mais les mêmes phénomènes se reproduisirent dans maintes autres occasions.

D'après ce qui précède, nous pouvons établir, comme règle générale, que chez les femmes anglaises, la rougeur ne s'étend pas au-delà du cou et de la partie supérieure de la poitrine. Néanmoins je tiens de Sir Paget un fait qu'on lui a cité dernièrement et dont l'authenticité lui paraît certaine : il s'agit d'une petite fille qui, choquée d'un acte qu'elle s'imaginait être une inconvenance, se couvrit de rougeur sur toute la surface de l'abdomen et sur la partie supérieure des jambes. Moreau⁸ raconte aussi, sur la foi d'un peintre célèbre, que la poitrine, les épaules, les bras et tout le corps d'une jeune fille, qui ne consentit à lui servir de modèle qu'avec répugnance, rougirent lorsque, pour la première fois elle fut dépouillée de ses vêtements.

Il serait curieux de savoir d'où vient que, dans la plupart des cas, il n'y a que le visage, les oreilles et le cou qui rougissent, bien que souvent la surface du corps tout entière frissonne et s'échauffe. Cela paraît dépendre surtout de ce que le visage et les régions voisines sont habituellement exposés à l'air, à la lumière et aux variations de la température; par suite les artérioles ont non-seulement acquis l'habitude de se dilater et de se contracter facilement, mais elles semblent même avoir pris un développement plus considé-

8. Voir Lavater, édit. de 1820, vol. IV, p. 303.

able que dans d
C'est probablement
qué M. Moreau et
la facilité avec laqu
circonstances diver
chaleur modérée, u
un coup léger, etc.
est prédisposé à pa
et rend compte d
ment. Le visage es
atteinte des affecti
spéle, etc. Ce qui
est que les homm
aller presque nus
poitrine, et que
une qui rougit t
owne que, lorsqu
à cou, ses poigr
rties de sa peau
est néanmoins p
elle de la peau d
action sous l'influ
est la suite, rend
ces parties du co
on l'observe che
mins sont ampleme
aux, et ont été exp
le cou; cependant
errons tout à l'heu
ne explication suffisa
l'esprit a été dirigée p
visage que sur tout
9. Burgess, *ibid.*, pp. 1
193.

nable que dans d'autres parties de la surface du corps⁹. C'est probablement à la même cause, ainsi que l'ont remarqué M. Moreau et le docteur Burgess, qu'il faut attribuer la facilité avec laquelle le visage rougit sous l'influence de circonstances diverses, telles qu'un accès de fièvre, une chaleur modérée, un exercice violent, un accès de colère, un coup léger, etc.; la même raison explique comment il est prédisposé à pâlir par l'effet du froid ou de la frayeur, et rend compte de sa décoloration pendant l'accouchement. Le visage est aussi particulièrement disposé à subir l'atteinte des affections cutanées, telles que la variole, l'érysipèle, etc. Ce qui vient encore à l'appui de cette opinion, c'est que les hommes de certaines races, qui ont l'habitude d'aller presque nus, rougissent souvent jusque sur les bras, la poitrine, et quelquefois même jusqu'à la ceinture. Une dame qui rougit très-facilement a dit au docteur Crichton Browne que, lorsqu'elle est confuse ou agitée, son visage, son cou, ses poignets et ses mains, en un mot toutes les parties de sa peau exposées à l'air, se couvrent de rougeur. Il est néanmoins permis de douter que l'exposition habituelle de la peau du visage et du cou, et la puissance de réaction sous l'influence de toutes sortes de stimulants qui en est la suite, rendent un compte suffisant de la tendance de ces parties du corps à rougir plutôt que les autres, ainsi qu'on l'observe chez les femmes anglaises. En effet, les mains sont amplement pourvues de nerfs et de petits vaisseaux, et ont été exposées à l'air tout autant que le visage ou le cou; cependant les mains rougissent rarement. Nous verrons tout à l'heure que ce qui fournit probablement une explication suffisante de ce fait, c'est que l'attention de l'esprit a été dirigée plus souvent et plus sérieusement sur le visage que sur toute autre partie du corps.

9. Burgess, *ibid.*, pp. 114-122.—Moreau, dans Lavater, *ibid.*, vol. IV, p. 293.

La rougeur chez les diverses races humaines. — L'émotion de la honte remplit de sang les petits vaisseaux du visage, chez presque toutes les races humaines; aucun changement de couleur bien distinct n'est cependant visible chez les races au teint très-foncé. Toutes les nations Ariennes de l'Europe, et, jusqu'à un certain point, celles de l'Inde, offrent une rougeur apparente. M. Erskine n'a pourtant jamais remarqué que la rougeur atteignît incontestablement le cou des Hindous. M. Scott a souvent observé chez les Lepchas de Sikhim une légère rougeur des joues, à la naissance des oreilles, et sur les côtés du cou, en même temps que les yeux étaient mornes et la tête baissée. Cette expression s'est manifestée, lorsqu'il les a surpris en flagrant délit de mensonge, ou leur a reproché leur ingratitude. Le teint pâle et blême de ces hommes rend chez eux la rougeur beaucoup plus apparente que chez la plupart des autres indigènes de l'Inde. Ces derniers, d'après M. Scott, trahissent la honte, peut-être un peu mélangée de frayeur, en baissant ou détournant la tête et en regardant de côté et d'autre avec inquiétude, bien plus encore que par la coloration de la peau.

Les races sémitiques rougissent aisément, comme on devait s'y attendre d'après leur ressemblance générale avec les races Ariennes. Aussi il est dit des Juifs dans le livre de Jérémie (chap. VI, 15) : « Ils n'en ont eu aucune honte, et ils ne savent ce que c'est que rougir! » M^{me} Asa Gray a vu un Arabe qui conduisait maladroitement un bateau sur le Nil, « rougir jusque derrière le cou », aux railleries de ses camarades. Lady Duff Gordon a noté qu'un jeune Arabe rougit en se présentant devant elle ¹⁰.

M. Swinhoe a vu rougir des Chinois; mais il croit que

10. *Letters from Egypt*, 1865, p. 66. Lady Gordon se trompe en disant que les Malais et les mulâtres ne rougissent jamais.

la chose est rare ;
 pression « rougir de
 es Chinois établis à
 susceptibles de roug
 ont à peu près nues
 attention sur la
 arler des cas où le v
 la honte se répan
 un Chinois âgé de
 tre Chinois, dont t
 on lui demanda po
 . Chez deux Mala
 poitrine et les b
 (gis), la rougeur s
 Les Polynésiens
 Stach a observé
 me chez les hab
 vant mérite d'être
 au teint remarq
 oué. Après avoir
 re à un Anglais,
 une voiture légèr
 ez les Maoris. Por
 yât quatre ans d'
 ur savoir si la c
 eux, gauche, pau
 ent diverti à l'idée
 il ne put s'empêch
 alors jusqu'à la ra
 Forster, de voir la
 mmes de Tahiti ¹²

11. Le capitaine Osbor
 quel il reprochait sa cru
 12. J. R. Forster (*Obs*

la chose est rare; cependant leur langue possède l'expression « rougir de honte. » M. Geach me fait savoir que les Chinois établis à Malacca et les Malais indigènes sont susceptibles de rougir. Quelques-unes de ces populations vont à peu près nues, et cet observateur a surtout porté son attention sur la limite postérieure de la rougeur. Sans parler des cas où le visage seul rougissait, il a vu la rougeur de la honte se répandre sur le visage, les bras et la poitrine d'un Chinois âgé de vingt-quatre ans. Même fait chez un autre Chinois, dont tout le corps se couvrit de rougeur lorsqu'on lui demanda pourquoi son ouvrage n'était pas mieux fait. Chez deux Malais ¹¹, il a vu se colorer le visage, le cou, la poitrine et les bras; et chez un troisième Malais (un Bugis), la rougeur s'étendit jusqu'à la ceinture.

Les Polynésiens rougissent facilement. Le Révérend M. Stach a observé des centaines d'exemples de ce phénomène chez les habitants de la Nouvelle-Zélande. Le fait suivant mérite d'être cité, parce qu'il se rapporte à un vieillard au teint remarquablement foncé, et qui était en partie tatoué. Après avoir loué pour une petite rente annuelle sa terre à un Anglais, il fut saisi d'une violente envie d'acheter une voiture légère qui était depuis peu fort à la mode chez les Maoris. Pour cela, il désirait que son fermier lui payât quatre ans d'avance, et il vint consulter M. Stach, pour savoir si la chose était faisable. Cet homme était vieux, gauche, pauvre, déguenillé, et M. Stach fut tellement divertie à l'idée de le voir s'étaler dans une voiture, qu'il ne put s'empêcher d'éclater de rire. Le vieillard « rougit alors jusqu'à la racine des cheveux ». « Il est fréquent, dit Forster, de voir la rougeur sur les joues des plus belles femmes de Tahiti ¹² ». On a également vu rougir les in-

11. Le capitaine Osborn (*Quedah*, p. 499) dit, en parlant d'un Malais auquel il reprochait sa cruauté, qu'il fut satisfait de le voir rougir.

12. J. R. Forster (*Observations during a Voyage round the World*,

digènes de plusieurs autres archipels de l'Océan Pacifique.

M. Washington Matthews a vu souvent rougir les jeunes *squaws* (femmes) appartenant aux diverses tribus indiennes de l'Amérique du Nord. Les indigènes de la Terre-de-Feu, à l'extrémité opposée du continent, « rougissent beaucoup, dit M. Bridges, surtout quand il s'agit de femmes; mais ils rougissent certainement aussi au sujet de leur propre personne. » Cette dernière assertion s'accorde avec mes propres souvenirs au sujet d'un indigène de la Terre-de-Feu, Jemmy Button, qui rougissait quand on le raillait sur le soin qu'il prenait à cirer ses souliers et à se parer de toute autre manière. Quant aux Indiens Aymara des plateaux élevées de Bolivie, M. Forbes dit¹³ que, vu la couleur de leur peau, il est impossible que la rougeur soit aussi nettement visible chez eux que chez les races blanches; toutefois, dans les circonstances qui nous feraient rougir, « on peut toujours voir chez eux la même expression de pudeur ou de confusion; et même dans l'obscurité, on peut sentir sur la peau de leur visage une élévation de température, comme chez les Européens. » Chez les Indiens qui habitent certaines parties de l'Amérique du Sud, où le climat est chaud, égal et humide, la peau ne paraît pas traduire aussi aisément l'excita-

in-4°, 1778, p. 229). — Dans un ouvrage intitulé *Introduction to Anthropology* (traduction anglaise de 1863, vol. I p. 435), Waitz donne des renseignements sur d'autres îles de l'Océan Pacifique. — Voir aussi Dampier (*On the Blushing of the Tunquinese*, vol. II p. 40); je n'ai pas consulté cet ouvrage. — Waitz dit, d'après Bergmann, que les Kalmouks ne rougissent pas; mais ceci peut être mis en doute après ce que nous avons vu des Chinois. Il cite aussi Roth, qui refuse aux Abyssiniens la faculté de rougir. — Le capitaine Speedy, qui a si longtemps vécu chez les Abyssiniens, n'a malheureusement pas répondu à mes questions sur ce point. — Je dois ajouter enfin que le Rajah Brooke n'a jamais remarqué la moindre apparence de rougeur chez les Dyaks de Bornéo; ces derniers prétendent au contraire, dans des circonstances qui amèneraient chez nous la rougeur, « qu'ils sentent le sang abandonner leur visage. »

13. *Transact. of the Ethnological Soc.*, 1870, vol. II, p. 46.

la morale que chez
conditionales du contr
grandes variations d
la démentir auc
Espagnol : « Comme
? » Von Spix et
assurent qu'on
ils rougissent. « C
aps en relation avec
éducation, que no
changement de co
rit¹². » On ne peut
seulement l'origine
de l'habitude de s'
leur éducation et d
aucoup chez eux u
Plusieurs observ
sur le visage des
rougeur, sous l'in
blée chez les blan
bène. Quelques-un
eux la rougeur
teinte foncée devi
grande quantité
; c'est ainsi q
nègres, rendre
de les faire rou

14. Humboldt, *Personna*
15. Cité par Prichard,
Et.
16. Voir sur ce sujet Bu
Introduction to Anthropology,
description détaillée (Lavate
nègre de Madagasca
nu.

tion morale que chez les peuples des parties septentrionales et méridionales du continent, qui ont été longtemps exposés à de grandes variations de température; en effet Humboldt cite, sans la démentir aucunement, cette parole méprisante de l'Espagnol: « Comment se fier à ceux qui ne savent pas rougir¹⁴? » Von Spix et Martius, parlant des aborigènes du Brésil, assurent qu'on ne peut pas à proprement parler dire qu'ils rougissent. « Ce n'est que lorsqu'ils eurent été longtemps en relation avec les blancs, et qu'ils eurent reçu quelque éducation, que nous pûmes apercevoir chez les Indiens un changement de couleur, exprimant les émotions de leur esprit¹⁵. » On ne peut cependant pas croire que telle ait été absolument l'origine de leur faculté de rougir; mais sans doute l'habitude de s'occuper de leur personne, qui résultait de leur éducation et de leur nouveau genre de vie, augmenta beaucoup chez eux une tendance, d'ailleurs innée, à rougir.

Plusieurs observateurs dignes de foi m'ont assuré avoir vu sur le visage des nègres quelque chose qui ressemblait à la rougeur, sous l'influence de circonstances qui l'auraient excitée chez les blancs; leur peau était pourtant d'un noir d'ébène. Quelques-uns décrivent ce phénomène en disant que chez eux la rougeur est brune; le plus souvent on dit que leur teinte foncée devient alors plus intense. Il semble qu'une plus grande quantité de sang dans la peau la rende plus noire; c'est ainsi qu'on voit certains exanthèmes, chez les nègres, rendre les parties malades plus noires, au lieu de les faire rougir, comme il arrive chez-nous¹⁶. La

14. Humboldt, *Personal Narrative*, traduct. anglaise, vol. III, p. 229.

15. Cité par Prichard, *Phys. Hist. of Mankind*, 4^e édit, 1854, vol. I, p. 274.

16. Voir sur ce sujet Burgess, *ibid.*, p. 32.— Voir aussi Waitz, *Introduction to Anthropology*, édit. angl., vol. I, p. 435.— Moreau donne une description détaillée (Lavater, 1820, tome IV, p. 302), de la rougeur d'une esclave nègre de Madagascar, forcée par un maître brutal à montrer son sein nu.

peau, devenant plus tendue lorsque les capillaires se remplissent, revêt peut-être par cela même une teinte différente de celle qu'elle avait précédemment. Nous pouvons être sûrs que les capillaires du visage des nègres se remplissent de sang lorsqu'ils éprouvent un sentiment de honte; car, chez une négresse albinos parfaitement caractérisée, décrite par Buffon¹⁷, on voyait une légère teinte cramoisie s'étendre sur ses joues lorsqu'elle se montrait nue. Les cicatrices de la peau demeurent blanches très-longtemps chez les nègres, et le docteur Burgess, qui eut de fréquentes occasions d'observer une balafre de ce genre sur le visage d'une négresse, la vit distinctement « devenir rouge, chaque fois qu'on lui parlait sans qu'elle s'y attendît, ou qu'on l'injurait d'une façon grossière¹⁸. » On pouvait voir la rougeur s'étendre du pourtour de la cicatrice vers son milieu, mais sans atteindre tout à fait le centre. Les mulâtres rougissent souvent avec une grande facilité, et la rougeur paraît et disparaît successivement sur leur visage. D'après ces faits, on ne peut mettre en doute que les nègres rougissent, bien qu'aucune rougeur ne soit visible sur leur peau.

Gaika et M^{me} Barber m'assurent que les Cafres de l'Afrique méridionale ne rougissent jamais; mais cela peut simplement signifier qu'on ne peut distinguer chez eux aucun changement de couleur. Gaika ajoute que sous l'influence de circonstances qui feraient rougir un Européen, ses compatriotes « n'osent, dans leur confusion, lever la tête. »

Quatre de mes correspondants m'assurent que les Australiens, lesquels sont presque aussi noirs que des nègres, ne rougissent jamais. Un cinquième remarque, sous forme

17. Cité par Prichard, *Phys. Hist. of Mankind*, 4^e édit., 1851, vol. I, p. 225.

18. Burgess, *ibid.*, p. 31. Sur la rougeur chez les mulâtres, voyez p. 33.— J'ai reçu divers renseignements analogues relativement à ces derniers.

relative, qu'une tr
égard à la teinte
ment qu'ils rougis
peut s'en apercevoi
lorsque l'absence
pas permis à la
M. Lang me
presque toujours
rougeur qui peut
ajoute qu'ils expri
côté et d'autre.
le indigène; il est
enfants; et nous
adultes. M. G. Ta
les aborigènes
Hagenauer, l'un
gir les Australie
la honte, baisser
M. Bulmer, é
de découvrir che
à de la honte, j'a
honteux, que le
ils semblent ne sa
Les faits qui pré
rougeur, qu'elle
oration de la face,
probablement mé

Mouvements et ge
vif sentiment de l
cher²⁰. On se détou

19. Barrington dit égal
Sud rougissent; cité pa

20. M. Wedgwood pré

dubitative, qu'une très-vive rougeur seule peut être aperçue, eu égard à la teinte foncée de la peau. Trois observateurs affirment qu'ils rougissent¹⁹; mais, d'après M. S. Wilson, on ne peut s'en apercevoir que lorsque l'émotion est très-forte, et lorsque l'absence de vêtements et de soins de propreté n'a pas permis à la peau de prendre une couleur trop foncée. M. Lang me fait cette réponse : « J'ai remarqué que presque toujours la honte amène chez les indigènes une rougeur qui peut parfois s'étendre jusque sur le cou. » Il ajoute qu'ils expriment la honte « en tournant les yeux de côté et d'autre. » M. Lang a été professeur dans une école indigène; il est donc probable qu'il a surtout observé des enfants; et nous savons que ceux-ci rougissent plus que les adultes. M. G. Taplin a vu rougir des métis, et il raconte que les aborigènes ont un mot pour exprimer la honte. M. Hagenauer, l'un des observateurs qui n'ont jamais vu rougir les Australiens, dit « qu'il les a vus, sous l'empire de la honte, baisser les yeux vers la terre. » Un missionnaire, M. Bulmer, écrit : « Bien qu'il ne m'ait pas été possible de découvrir chez les indigènes adultes rien qui ressemblât à de la honte, j'ai remarqué chez les enfants, lorsqu'ils sont honteux, que le regard devient inquiet et humide, et qu'ils semblent ne savoir où le reposer. »

Les faits qui précèdent prouvent surabondamment que la rougeur, qu'elle ait ou non pour effet d'amener une coloration de la face, est un caractère commun à la majorité et probablement même à l'universalité des races humaines.

Mouvements et gestes qui accompagnent la rougeur. —

Un vif sentiment de honte amène un irrésistible désir de se cacher²⁰. On se détourne; on détourne surtout le visage, que

19. Barrington dit également que les Australiens de la Nouvelle-Galles du Sud rougissent; cité par Waitz, *ibid.*, p. 435.

20. M. Wedgwood prétend (*Dict. of English Etymology*, vol. III,

l'on tâche de soustraire à la vue. Un individu qui a honte ne peut guère soutenir le regard des assistants; aussi presque toujours il baisse les yeux ou regarde de côté. Mais, comme il a, en même temps, un vif désir de cacher son trouble, il fait de vains efforts pour regarder en face la personne qui l'impressionne; il en résulte une lutte, qui nous donne la clef de la singulière mobilité du regard. J'ai remarqué, chez deux femmes qui rougissaient souvent, la singulière habitude, probablement contractée de cette manière, de cligner des paupières avec une extraordinaire rapidité. Parfois une rougeur intense s'accompagne d'une légère effusion de larmes²¹; ce phénomène provient, je présume, de la participation des glandes lacrymales à l'afflux sanguin exagéré qui envahit alors, comme on le sait, les capillaires des parties voisines, y compris ceux de la rétine.

Beaucoup d'auteurs, anciens et modernes, ont remarqué les mouvements précédents. En outre, nous avons déjà vu que, chez les indigènes de diverses contrées, la honte se traduit par le regard baissé ou oblique, et par la mobilité des yeux. Esdras s'écrie (ch. ix, verset 6) : « O mon Dieu, j'ai honte, et je rougis trop pour oser élever, ô mon Dieu, ma face vers toi! » On lit dans Isaïe (ch. l, verset 6) : « Je n'ai point caché mon visage par confusion! » Sénèque fait remarquer (*Epist.* xi, 5) que « les acteurs de Rome, lorsqu'ils veulent exprimer la honte, baissent la tête,

1865, p. 155) que le mot anglais *shame* (honte) « a peut-être eu son origine dans l'idée de se mettre dans l'ombre, de se cacher, et qu'on peut le rapprocher du bas allemand *scheme*, qui signifie ombre ou ombrage. » — Gratiolet (*De la Phys.* pp. 357-362), étudie avec sagacité les gestes qui accompagnent la honte; toutefois, quelques-unes de ses remarques me paraissent un peu fantaisistes.— Voir aussi Burgess (*ibid.*, pp. 69-134), sur le même sujet.

21. Burgess, *ibid.*, pp. 181-182.— Boerhaave a également signalé (cité par Gratiolet, *ibid.*, p. 361), la tendance au larmoiement pendant une rougeur intense.— M. Bulmer, comme nous l'avons vu plus haut, parle des « yeux humides » des enfants australiens quand ils sont confus.

et tiennent leurs regards fixés sur la terre, mais sont incapables de rougir. » D'après Macrobe, qui vivait au V^e siècle (*Saturnalia*, B. VII, c. 11), « les philosophes naturalistes affirment que la nature, sous l'empire de la honte, étend devant elle comme un voile de sang, de même que l'on peut voir souvent quelqu'un qui rougit se couvrir la face de ses mains. » Shakspeare (*Titus Andronicus*, act. II, sc. 5) fait dire par Marcus à sa nièce : « Ah ! maintenant la confusion te fait détourner le visage. » Une dame m'a raconté l'anecdote suivante : Elle retrouva à Lok Hospital une jeune fille qu'elle avait connue précédemment, et qui depuis était tombée au dernier degré de la misère et de l'abandon ; la pauvre créature, à son approche, se cacha la tête sous les couvertures, et on ne put parvenir à la découvrir. On voit souvent les petits enfants, timides ou confus, se détourner, et, sans se baisser, cacher leur figure dans le jupon de leur mère ; ou bien encore on les voit se précipiter sur ses genoux, la tête la première.

Confusion. — La plupart des gens, lorsqu'ils rougissent, éprouvent une certaine confusion dans leurs facultés intellectuelles. Nous trouvons la trace de ce fait dans des locutions usuelles du genre de celle-ci : « Elle fut couverte de confusion. » Dans ces circonstances, on perd parfois toute présence d'esprit, et on prononce des paroles dépourvues de sens. Souvent on est embarrassé, on balbutie, on est gauche dans ses mouvements, les traits sont grimaçants. Dans certains cas, il se produit des tressaillements dans les muscles de la face. Une jeune femme qui est sujette à rougir excessivement m'a confié qu'en pareil cas elle ne sait même pas ce qu'elle dit. Et comme je lui demandais si cela ne tenait pas à l'embarras causé par le sentiment de l'attention dont sa rougeur était l'objet, elle répondit qu'il n'en pouvait être

ainsi, « car elle s'était parfois sentie tout aussi troublée lorsque, seule dans sa chambre, elle rougissait à une pensée qui lui traversait l'esprit. »

Voici un exemple du trouble d'esprit excessif auquel sont exposées certaines personnes sensibles. Un monsieur que je pourrais citer m'a assuré avoir été le témoin oculaire de la scène suivante. Un petit dîner était donné en l'honneur d'un homme très-timide, qui, lorsqu'il se leva pour remercier, se récita à lui-même le discours qu'il avait visiblement appris par cœur, sans articuler un seul mot; ce faisant toutefois il gesticulait avec emphase. Ses amis, comprenant ce dont il s'agissait, applaudissaient bruyamment ce prétendu morceau d'éloquence chaque fois que son attitude marquait un temps de repos; aussi l'orateur ne s'aperçut nullement qu'il n'avait pas un seul instant rompu le silence. Au contraire, il se félicita ensuite auprès de mon ami d'avoir obtenu ce succès exceptionnel.

Lorsqu'une personne confuse ou très-timide rougit beaucoup, son cœur se met à battre rapidement, sa respiration est troublée. Ces phénomènes ne peuvent guère manquer d'affecter la circulation sanguine du cerveau, et peut-être en même temps les facultés intellectuelles. Toutefois, si l'on se reporte à l'influence, encore plus grande sur la circulation, de la colère et de la crainte, il est douteux que cette explication puisse s'appliquer au trouble de l'esprit qu'amène une rougeur intense.

La clef du problème réside probablement dans la sympathie intime qui relie la circulation capillaire superficielle de la face et du crâne avec celle du cerveau. Je me suis adressé à ce sujet au docteur J. Crichton Browne, et il m'a communiqué plusieurs faits qui s'y rapportent. Lorsque le nerf grand-sympathique est sectionné d'un côté de la tête, les capillaires de ce côté se relâchent et se gorgent de sang, la peau rougit, s'échauffe, et en même temps la

température s'élève,
cavité crânienne.
développent le cerveau
oreilles et des yeux
d'épilepsie, il pa
aux cérébraux, et l
leur des traits. L'é
ement de délire. Il
de migraine, qu'amè
ion excitante, qui m
é comme un phéno
Le docteur Brown
vapeur de nitrate
priété de provoquer
soixante secondes.
points à la rouge
sur des part
ce qu'elle ait
ou et le devant
me seule fois s'ét
la rétine augmen
dans un cas, on
malades sont d
sure que la conge
me égarés. Une
administrée affir
voir chaud, elle
la honte apparaît s
ger par l'éclat des
e, qu'il y ait une c
tuelle. Ce n'est que
22. Voir sur ce sujet le
et Riding Lunatic Asylu

température s'élève, de ce même côté, dans l'intérieur de la cavité crânienne. L'inflammation des membranes qui enveloppent le cerveau amène la congestion de la face, des oreilles et des yeux. Dans la première période d'une crise d'épilepsie, il paraît exister une contraction des vaisseaux cérébraux, et le symptôme initial est une extrême pâleur des traits. L'érysipèle de la tête se complique fréquemment de délire. Il n'est pas jusqu'au soulagement d'une forte migraine, qu'amène la rubéfaction de la peau par une lotion excitante, qui ne puisse, me semble-t-il, être considéré comme un phénomène du même ordre.

Le docteur Browne a souvent administré à ses malades la vapeur de nitrate d'amyle²², qui possède la singulière propriété de provoquer une vive rougeur de la face en trente ou soixante secondes. Cette congestion ressemble presque en tous points à la rougeur amenée par la confusion; elle commence sur des parties diverses de la face, et s'étend jusqu'à ce qu'elle ait envahi toute la surface de la tête, le cou et le devant de la poitrine; mais on ne l'a vue qu'une seule fois s'étendre jusqu'à l'abdomen. Les artères de la rétine augmentent de calibre; les yeux étincellent, et, dans un cas, on a constaté un peu de larmolement. Les malades sont d'abord agréablement excités, mais à mesure que la congestion augmente, ils sont troublés et comme égarés. Une femme à qui la vapeur avait été souvent administrée affirmait qu'aussitôt qu'elle commençait à avoir chaud, elle devenait *hébété*. Lorsque la rougeur de la honte apparaît sur le visage, il semble d'abord, à en juger par l'éclat des yeux et la vivacité de la physionomie, qu'il y ait une certaine excitation de l'activité intellectuelle. Ce n'est que lorsque la rougeur est portée à un

22. Voir sur ce sujet le mémoire du docteur J. Crichton Browne dans *West Riding Lunatic Asylum Medical Report*, 1874, p. 95-98.

degré excessif qu'apparaît le trouble de l'esprit. Il semble donc que, dans la rougeur spontanée, aussi bien que dans celle provoquée par l'inhalation du nitrate d'amyle, les capillaires de la face sont affectés avant qu'il se soit rien passé dans les parties du cerveau qui régissent les facultés intellectuelles. Réciproquement, lorsque le cerveau est primitivement affecté, la circulation de la peau l'est ensuite secondairement. Le docteur Browne a fréquemment observé, me dit-il, des taches et des marbrures rouges disséminées sur la poitrine de sujets épileptiques. Dans ces cas-là, si l'on vient à frotter doucement la peau du thorax ou de l'abdomen avec un crayon ou un autre objet, ou même, dans les cas les plus accusés, si seulement on la touche avec le doigt, il se forme à sa surface, en moins d'une demi-minute, des taches d'un rouge vif, qui s'étalent à quelque distance autour du point qui a été touché, et qui persistent plusieurs minutes. C'est ce que Trousseau appelait les *macules cérébrales*; elles indiquent, comme le remarque le docteur Browne, une modification profonde du système vasculaire de la peau. Donc, en résumé, s'il existe, ainsi que cela ne peut guère être mis en doute, une étroite solidarité entre la circulation capillaire des parties du cerveau qui régissent l'intelligence et celle de la peau de la face, il n'est point surprenant que les causes morales qui amènent une forte rougeur produisent du même coup un profond trouble intellectuel, indépendamment même de leur propre influence perturbatrice.

Nature des états de l'esprit qui amènent la rougeur. — Ce sont la timidité, la honte, la pudeur, dont l'élément essentiel est toujours l'attention portée sur soi-même. Il y a bien des raisons de croire, en effet, que la cause déterminante de la rougeur a été primitivement l'amour-propre, le souci du maintien, qu'éveille l'inquiétude de l'opinion

d'autrui ; le même phénomène s'est ensuite reproduit, grâce à l'association, par l'effet de l'amour-propre éveillé à l'endroit de la moralité de la conduite. Ce n'est pas simplement le fait de songer à notre attitude, mais encore le sentiment de ce que les autres pensent de nous, qui provoque la rougeur. Lorsqu'il est tout à fait seul, l'individu le plus sensible n'a aucun souci de l'état de sa physionomie. Nous ressentons le blâme ou la désapprobation plus vivement que l'éloge ; de là vient que les remarques défavorables ou malicieuses touchant notre personne ou notre conduite nous font rougir beaucoup plus facilement qu'une louange. Il n'est cependant pas douteux que l'éloge et l'admiration n'aient un grand pouvoir ; une jolie fille rougit lorsqu'un homme la regarde avec insistance, bien qu'elle sache parfaitement que cette attention n'a rien de malveillant. Beaucoup d'enfants, aussi bien que certaines personnes âgées et sensibles, rougissent lorsqu'on les comble d'éloges. Nous discuterons plus loin la question de savoir comment la pensée que l'on s'occupe de notre personne a pu agir sur nos capillaires, en particulier sur ceux de la face, de manière à y faire subitement affluer le sang.

Je vais maintenant passer à l'exposé des raisons qui me poussent à croire que l'élément fondamental, dans l'acquisition de l'habitude de rougir, a été primitivement l'attention portée sur l'état extérieur de l'individu, et non pas sur les qualités morales de sa conduite. Isolées, elles ont peu de poids ; mais si on les rapproche, elles me paraissent en acquérir beaucoup. C'est un fait notoire que rien ne fait autant rougir une personne timide que d'entendre une remarque quelconque au sujet de son aspect extérieur. On ne peut même pas avoir l'air de remarquer la toilette d'une femme qui rougit facilement sans que son visage devienne cramoisi. Il suffit de regarder fixement certaines personnes

pour les faire rougir; suivant la remarque de Coleridge, « estimez celui qui possède cette faculté »²³.

Les deux albinos observés par le docteur Burgess²⁴ rougissaient vivement « toutes les fois qu'on faisait la moindre tentative pour examiner leurs caractères particuliers. » Les femmes sont beaucoup plus impressionnables que les hommes à l'endroit de leur personne, surtout si l'on fait la comparaison entre des femmes et des hommes d'un âge avancé, et elles rougissent avec beaucoup plus de facilité. Les jeunes gens des deux sexes sont bien plus sensibles sur ce point que les adultes, et ils rougissent aussi beaucoup plus facilement. Les enfants en bas âge ne rougissent pas; ils ne donnent pas non plus ces signes de conscience de sa personnalité qui accompagnent ordinairement la rougeur; c'est même un de leurs principaux charmes que cette indifférence absolue au sujet du jugement qu'ils inspirent. A cet âge tendre, ils peuvent regarder fixement un étranger sans sourciller, comme si celui-ci était un objet inanimé; c'est là une chose dont nous, leurs aînés, nous serions incapables.

Tout le monde sait que les jeunes hommes et les jeunes femmes sont très-sensibles à leurs jugements réciproques, relativement aux qualités extérieures; et leur rougeur en présence du sexe opposé est incomparablement plus prononcée que lorsqu'elle est provoquée par des individus du même sexe²⁵. Un jeune homme, alors même qu'il ne serait pas sujet à rougir, rougira jusqu'au blanc des yeux s'il croit que sa tenue peut paraître ridicule à une jeune fille; et ce-

23. Dans une dissertation sur le prétendu magnétisme animal, dans *Table Talk*, vol. 4.

24. *Ibid.*, p. 40.

25. M. Bain (*The Emotions and the Will*, 1865, p. 65) parle « de la timidité que provoque dans les deux sexes... l'influence d'un regard échangé, la crainte de déplaire par son attitude. »

26. Voir à l'appui de ce que Moulinié, tome II, p. 75

pendant, il se soucierait fort peu de son jugement sur un point de quelque importance. De tout temps sans doute, les couples amoureux, aux yeux desquels l'admiration et l'amour mutuels constituent le premier des biens, ont maintes fois rougi durant leurs entretiens. Il n'est pas jusqu'aux habitants barbares de la Terre-de-Feu, qui, d'après M. Bridges, ne rougissent, « surtout sous les regards des femmes, mais aussi par suite d'un simple retour sur l'état extérieur de leur personne ».

De toutes les parties du corps, c'est le visage qui est le plus en vue et le plus exposé aux regards; il n'y a là rien que de naturel, puisque c'est le siège principal de l'expression et que là se fait l'émission de la voix. C'est aussi le visage qui constitue surtout la beauté ou la laideur; aussi, dans le monde entier, est-ce la partie du corps que l'on pare de préférence²⁶. Il en résulte que le visage doit avoir été l'objet, pendant de nombreuses générations, d'une attention beaucoup plus suivie et beaucoup plus sérieuse qu'aucune autre partie du corps; et par conséquent nous pouvons comprendre qu'il soit tout spécialement prédisposé à rougir. L'exposition aux variations de température, etc., a dû à coup sûr augmenter la dilatabilité et la contractilité des capillaires de la face et des parties voisines; toutefois ce fait seul serait impuissant à expliquer la facilité particulière qu'ont ces parties à se couvrir de rougeur; car alors on ne comprendrait pas pourquoi les mains ne rougissent pas souvent. Chez les Européens, lorsque le visage se couvre d'une vif incarnat, le corps tout entier ressent un léger frémissement; et dans les races humaines qui vont ordinairement presque nues, la rougeur s'étend bien plus loin que chez nous. Ces faits sont, jusqu'à un certain point, faciles à comprendre, si l'on songe

26. Voir à l'appui de ce fait *La Descendance de l'Homme*, trad. fr. par Moulinié, tome II, p. 74, 358.

que, chez l'homme primitif, aussi bien que chez les races actuelles qui ont conservé l'habitude d'aller nues, les regards ne se sont pas arrêtés seulement sur le visage, ainsi que cela arrive chez les peuples qui portent des vêtements.

Nous avons vu que, dans toutes les parties du monde, une tendance semblable pousse les hommes, sous l'empire de la confusion morale, à se détourner, à se baisser, ou à se cacher la figure, indépendamment de toute préoccupation relative à leur physionomie. Leur but en agissant ainsi ne peut guère être de cacher leur rougeur; car on voit les mêmes gestes se produire dans des circonstances qui excluent par elles-mêmes le désir de cacher sa honte; il en est ainsi par exemple lorsqu'une faute franchement confessée est l'objet du repentir. Cependant il est probable qu'avant d'avoir encore acquis beaucoup de délicatesse morale, l'homme primitif a dû être très-sensible à l'état extérieur de sa personne, ou tout au moins à l'impression qu'il pouvait faire sur l'autre sexe; par suite, toute remarque fâcheuse relativement à ses qualités extérieures lui aura été désagréable; ce qui donne lieu à l'une des variétés de la confusion. Or, le visage est la partie du corps la plus exposée aux regards: il est donc facile de comprendre que, lorsqu'on est confus de l'état de sa personne, on essaie de cacher cette partie. Voilà comment l'habitude a dû s'acquérir; et ses effets ont dû ensuite se manifester naturellement, sous l'influence d'une confusion provenant de causes toutes morales. Si l'on n'admet pas cette manière de voir, il est bien difficile d'expliquer pourquoi, en pareil cas, on éprouve le désir de cacher la figure plutôt qu'une partie quelconque du corps. Quant à l'habitude si commune, lorsqu'on se sent honteux, de baisser les yeux ou de les tourner sans cesse de côté et d'autre, elle vient probablement de ce que, à chaque regard dirigé vers les assistants, on croit s'apercevoir qu'on est l'objet de l'attention générale; en évitant de regarder

les personnes présentes
s'efforce d'échapper

Timidité. — Cet
parfois mauvaise ho
aurait être une des c
le effet, les meilleu
es une figure roug
liquement dirigés,
e fois qu'elle roug
te qui la rend v
ent-être cent ou r
question. La tim
jugement bon ou
garde les qualités
tre conduite ou de
peut pourtant lui
critiquer notre e
elles sont particu
nfuses en présence
a comble le trouble
se présente quelq
inusité, ou d'un dé
nt de son visage, q
autrui. Au contra
non plus l'aspect
ommes bien plus d
es connaissances, a
quelque prix. Un m
es-riche, qu'il avai
qualité de docteur, r
qu'il lui payait ses ho
able que ce jeune ho
cette confusion, s'

les personnes présentes et surtout de rencontrer leurs yeux, on s'efforce d'échapper un moment à ce pénible sentiment.

Timidité. — Cet étrange état d'esprit, appelé aussi parfois mauvaise honte (*shamefacedness, false shame*), paraît être une des causes les plus efficaces de la rougeur. En effet, les meilleurs signes de la timidité ne sont-ils pas une figure rougissante, des yeux fixés sur le sol ou obliquement dirigés, des gestes gauches et saccadés? Pour une fois qu'elle rougit pour s'être rendue coupable d'une faute qui la rend vraiment honteuse, une femme rougit peut-être cent ou mille fois sous l'empire du sentiment en question. La timidité semble dépendre de la crainte du jugement bon ou mauvais d'autrui, surtout en ce qui regarde les qualités extérieures. Un étranger ne sait rien de notre conduite ou de notre caractère; il ne s'en inquiète pas; il peut pourtant lui arriver — cela se voit tous les jours — de critiquer notre extérieur; de là vient que les personnes timides sont particulièrement sujettes à devenir rouges et confuses en présence des étrangers. Il suffit, pour porter à son comble le trouble d'un individu timide, de la pensée que sa mise présente quelque chose de particulier, ou seulement d'inusité, ou d'un défaut insignifiant de sa personne et surtout de son visage, qui lui paraît propre à attirer le regard d'autrui. Au contraire, dans les cas où c'est la conduite et non plus l'aspect extérieur qui est en question, nous sommes bien plus disposés à la confusion en présence de nos connaissances, au jugement desquelles nous attachons quelque prix. Un médecin m'a raconté qu'un jeune duc très-riche, qu'il avait accompagné dans ses voyages en qualité de docteur, rougissait comme une jeune fille lorsqu'il lui payait ses honoraires; et cependant il est bien probable que ce jeune homme n'eût présenté ni cette rougeur ni cette confusion, s'il avait acquitté le compte d'un com-

mercant. Aussi bien, certaines personnes sont tellement impressionnables qu'il leur suffit d'adresser la parole à quelqu'un pour éveiller leur timidité, et amener une légère rougeur.

La critique ou le ridicule nous trouvent toujours très-sensibles, et provoquent notre rougeur et notre confusion bien plus facilement que l'éloge; il faut reconnaître pourtant que celui-ci a beaucoup de prise sur certains individus. Les fats sont rarement timides; car ils s'estiment à trop haut prix pour s'attendre à être critiqués. Comment se fait-il que l'orgueil puisse s'allier à la timidité, comme on l'observe souvent? ne faut-il pas admettre que, malgré toute sa suffisance, l'orgueilleux s'inquiète en réalité beaucoup de l'opinion d'autrui, en quelque mépris qu'il la tienne? Les gens qui sont excessivement timides le sont rarement en présence de ceux avec lesquels ils sont familiers, et dont ils connaissent bien l'opinion favorable et la sympathie; telle par exemple une fille devant sa mère. J'ai omis, dans ma circulaire imprimée, de demander si l'on pouvait reconnaître la timidité chez les diverses races humaines. Quoi qu'il en soit, un individu d'origine hindoue a affirmé à M. Erskine que ce sentiment est reconnaissable chez ses compatriotes.

La timidité — l'étymologie même du mot l'indique dans plusieurs langues²⁷ — a d'étroites relations avec la peur; cependant elle est toute différente du sentiment qu'on désigne d'ordinaire par ce mot. Assurément un homme timide craint le regard des étrangers, mais on ne saurait dire qu'il a peur d'eux; il peut avoir l'audace d'un héros à la guerre, et cependant être intimidé par des niaiseries en présence d'autrui. Il n'est guère de personne qui ne soit très-émue lorsqu'elle parle en public pour la première fois, et il est

27. H. Wedgwood. *Dict. English Etymology*, vol. III, 1865, p. 484. Il en est ainsi du mot latin *verecundus*.

même bien des gens
cette impression; n
de la lourde tâche q
réaction obligée sur
proprement dite²⁸;
comme timide souffr
qu'un autre. Chez le
distinguer la peur de
eux, ce dernier senti
l'un animal qui n'es
le très-bonne heure
deux ans et trois m
riques de timidité,
ait jours à peine.
mais par le regard
ourné de moi. J'ai
ions, que la timi
ante véritable, p
un jeune enfant
agir.

La timidité dép
soi-même; aussi
outiennent qu'il ne
les; au lieu de leu
encore davantage le
très-justement: « I
de sentir ses sentie
un œil scrutateur su
suivre sans pitié l'
intérieures. Sous le

28. M. Bain (*The E*
« l'ahurissement » où l'ou
la scène des acteurs novi
la simple appréhension ou

même bien des gens qui ne parviennent jamais à vaincre cette impression; mais elle paraît due à l'appréhension de la lourde tâche qu'on entreprend, accompagnée de sa réaction obligée sur toute l'économie, plutôt qu'à la timidité proprement dite²⁸; il n'est pourtant pas douteux qu'un homme timide souffre en pareille occasion infiniment plus qu'un autre. Chez les très-jeunes enfants, il est difficile de distinguer la peur de la timidité; mais il m'a paru que, chez eux, ce dernier sentiment a quelque chose de la sauvagerie d'un animal qui n'est pas apprivoisé. La timidité se montre de très-bonne heure. Chez un de mes enfants, à l'âge de deux ans et trois mois, je découvris des signes non équivoques de timidité, en ma présence, après une absence de huit jours à peine. Elle se traduisit, non par de la rougeur, mais par le regard, qui fut pendant quelques minutes détourné de moi. J'ai remarqué du reste, dans d'autres occasions, que la timidité ou fausse honte, aussi bien que la honte véritable, peuvent être découvertes dans le regard d'un jeune enfant avant qu'il ait acquis la faculté de rougir.

La timidité dépend surtout de ce que l'on fait attention à soi-même; aussi c'est avec raison que certaines personnes soutiennent qu'il ne faut pas réprimander les enfants timides; au lieu de leur être utile, cela leur nuit en attirant encore davantage leur attention sur eux-mêmes. On l'a dit très-justement: « Rien n'est funeste à la jeunesse comme de sentir ses sentiments continuellement observés, de voir un œil scrutateur surveiller ses divers mouvements et poursuivre sans pitié l'expression changeante de ses émotions intérieures. Sous le poids d'un pareil examen, les enfants ne

28. M. Bain (*The Emotions and the Will*, p. 64) s'est occupé de « l'ahurissement » où l'on est en pareille occasion, ainsi que de la peur de la scène des acteurs novices. M. Bain paraît n'attribuer ces sentiments qu'à la simple appréhension ou à la crainte.

peuvent avoir qu'une pensée, celle de l'attention qui les poursuit, et qu'un sentiment, la confusion et l'appréhension²⁹. »

Causes morales, Culpabilité. — Si nous en venons à la rougeur qui dépend exclusivement de motifs moraux, nous nous trouvons en présence des mêmes causes fondamentales que nous avons déjà rencontrées, en particulier le souci de l'opinion d'autrui. Ce n'est pas la conscience qui force à rougir; car, quelque sincères que soient ses regrets d'une peccadille commise sans témoins, ou quelque cuisants que soient ses remords à la suite d'un crime inconnu, un homme ne rougit pas. « Je rougis, » dit le docteur Burgess³⁰ « en présence de mes accusateurs ». Ce n'est pas le sentiment de la culpabilité, mais la pensée qu'autrui la soupçonne ou la connaît, qui fait monter la rougeur au visage. Un homme peut, sans rougir, être pénétré de honte d'avoir dit un petit mensonge; mais, vient-il à supposer que sa tromperie est découverte, aussitôt il rougira, surtout si elle est démasquée par une personne qu'il estime.

D'autre part, il peut se faire qu'un homme soit convaincu que Dieu connaît toutes ses actions, soit pénétré de ses fautes, et en demande le pardon dans ses prières, sans que cette pensée le pousse jamais à rougir, quoi qu'en pense une dame de ma connaissance qui rougit très-facilement. Cette différence que nous établissons entre la connaissance de nos actes par Dieu ou par les hommes s'explique, me semble-t-il, par ce fait que le blâme porté par les hommes sur notre conduite frise de bien près le dénigrement de notre individu; en vertu d'une association que notre pensée éta-

29. *Essays on Practical Education*, par Maria et R. L. Edgeworth, nouv. édit., vol II, 1822, p. 38. — Le docteur Burgess (*ibid*, p. 187), insiste beaucoup sur le même point.

30. *Ibid*, p. 50.

blit entre ces deux actes, celui-ci nous fait la même impression que celui-là. Quant à la désapprobation divine, elle ne saurait amener une semblable association d'idées.

Il arrive très-souvent que l'on rougit pour un crime dont on est accusé sans l'avoir commis, suivant la remarque de la dame dont j'ai parlé. Il n'est pas jusqu'à l'idée que l'on attribue à l'une de nos paroles un sens désobligeant ou déplacé qui ne suffise à nous faire rougir, malgré la conscience que nous avons d'être victime d'un malentendu ; qu'un acte soit louable ou insignifiant, une personne impressionnable n'en rougira pas moins si elle suppose que d'autres peuvent l'interpréter autrement. Ainsi, par exemple, une femme peut faire l'aumône à un mendiant sans la plus légère rougeur ; mais le fait-elle devant des assistants, et peut-elle douter de leur bienveillance ou penser qu'ils la taxent d'ostentation, aussitôt elle rougira. Il en sera de même si elle offre des secours à une femme de la bonne société tombée dans la misère, surtout si elle l'a connue dans des temps plus heureux ; car en pareil cas elle peut concevoir des craintes sur la manière dont on jugera sa conduite. Mais les faits de cet ordre pourraient aussi bien être rangés sous le chef de la timidité.

Infractions à l'étiquette. — Les règles de l'étiquette sont toutes relatives à la manière de se conduire en présence des autres ou à leur égard. Elles ne sont pas forcément en rapport avec le sentiment du bien, et parfois elles sont tout à fait insignifiantes. Quoi qu'il en soit, comme elles sont le résultat d'usages établis entre égaux et supérieurs, dont l'opinion a pour nous beaucoup de prix, elles sont considérées comme aussi impérieuses que les lois de l'honneur pour un gentilhomme. En conséquence, le manquement aux lois de l'étiquette, qui constitue une impolitesse ou une gaucherie, un acte déplacé, un propos inconvenant, bien que le

résultat d'une simple étourderie, fera rougir au suprême degré. Le simple souvenir d'un pareil acte, au bout de plusieurs années, fera frissonner tout le corps. Telle est aussi la puissance de la sympathie, qu'une personne impressionnable (une femme me l'a assuré) rougira parfois en voyant commettre par un inconnu une infraction à l'étiquette, quelque étrangère qu'elle soit elle-même à cet acte.

Modestie. — Voici une autre cause très-efficace de la rougeur ; mais on comprend sous ce nom de modestie des états d'esprit très-différents. On y range l'humilité, et nous qualifions souvent de modeste l'individu qui rougit d'aise au moindre compliment, ou qui est offusqué par une louange qui lui paraît dépasser l'humble mesure de sa valeur personnelle. La rougeur, en pareil cas, s'explique de la même façon que lorsqu'elle est provoquée par le souci de l'opinion d'autrui. Mais souvent la modestie est en rapport avec le manque de bienséance ; or celle-ci ressortit à l'étiquette, ainsi que cela nous est démontré par l'exemple des peuples qui vont tout nus ou presque nus. Si une personne modeste rougit facilement en face d'actes de cette catégorie, c'est qu'ils violent les lois sages et impérieuses de l'étiquette. La preuve nous en est donnée par l'étymologie du mot *modeste*, qui dérive de *modus*, mesure, type de bienséance. Enfin la rougeur qui est due à cette espèce de modestie est fréquemment très-vive, parce qu'elle se trouve ordinairement influencée par la différence des sexes ; or nous avons vu combien, dans tous les cas, cette particularité augmente notre tendance à rougir. Si nous appliquons la qualification de modestes à ceux qui ont une très-petite idée d'eux-mêmes, et aussi à ceux qui sont très-impressionnés par un mot ou par un acte inconvenant, c'est simplement, semble-t-il, parce que dans les deux cas la rougeur apparaît facilement ; car, à part cette particularité, ces deux états d'esprit n'ont

absolument rien de
raison semblable, et
modestie prise dans

Certaines person
et divers témoignag
leur monter au visag
venir désagréable.

lorsqu'on se souvien
quelqu'un une chose

il est possible que l
conscience par cette

est ainsi, cette l
l'analogie à la ro

ont-elles, dans la
lication de la circu

effet, nous ne dev
émotions violentes.

ent sur le cœur e

La rougeur p
ela paraît contred

à savoir que la ca
préoccupation de l

Plusieurs femmes,
unanimes sur ce po

rougi dans l'obsc
Aymar de M. Fo

nelle, je ne doute
exact. Shakspeare

Roméo par Juliette

Tu sais que le r
Sans cela, une r
Après ce que tu

Mais lorsqu'on

absolument rien de commun. De même la timidité, pour une raison semblable, est souvent regardée à tort pour de la modestie prise dans le sens d'humilité.

Certaines personnes, d'après mes propres observations et divers témoignages que j'ai recueillis, sentent la chaleur leur monter au visage quand survient brusquement un souvenir désagréable. Ce phénomène paraît se produire surtout lorsqu'on se souvient tout à coup que l'on n'a pas fait pour quelqu'un une chose qu'on lui avait promise. Dans ce cas, il est possible que l'esprit soit traversé, sans trop en avoir conscience par cette pensée : que pensera-t-il de moi? S'il en est ainsi, cette bouffée de chaleur serait quelque chose d'analogue à la rougeur proprement dite. Ces sensations sont-elles, dans la plupart des cas, produites par une modification de la circulation capillaire? C'est très-douteux. En effet, nous ne devons pas oublier que presque toutes les émotions violentes, comme la colère ou l'extrême joie, agissent sur le cœur et font rougir le visage.

La rougeur peut survenir dans la solitude absolue; cela paraît contredire la proposition que je viens d'émettre, à savoir que la cause originelle de cette habitude a été la préoccupation de l'opinion que les autres se font de nous. Plusieurs femmes, qui rougissent facilement, sont cependant unanimes sur ce point; quelques-unes pensent même avoir rougi dans l'obscurité. D'après les observations sur les Aymaras de M. Forbes et d'après mon expérience personnelle, je ne doute pas que ce dernier témoignage ne soit exact. Shakspeare s'est donc trompé quand il a fait dire à Roméo par Juliette (acte II, sc. II) :

Tu sais que le masque de la nuit est sur mon visage;
Sans cela, une rougeur juvénile colorerait ma joue
Après ce que tu as entendu de ma bouche, ce soir.

Mais lorsqu'on vient à rougir, étant seul, la cause est le

plus souvent relative au souci de l'opinion d'autrui, à des actes commis en présence d'autres personnes ou bien soupçonnés par elles; ou bien encore cela provient de ce que nous songeons à ce que les autres auraient pensé de nous s'ils avaient connu notre conduite. Cependant, un ou deux de mes correspondants croient qu'ils ont rougi de honte après des actes qui n'avaient aucun rapport avec l'appréciation d'autrui. S'il en est ainsi, nous devons attribuer ce fait à l'influence d'une habitude invétérée, et à la force de l'association mise en jeu par un état d'esprit très-voisin de celui qui amène ordinairement la rougeur. Cela ne doit pas nous surprendre, puisque la seule sympathie éprouvée pour une personne qui se rend coupable d'une violation flagrante des bienséances peut parfois, dit-on, amener la rougeur, ainsi que nous l'avons vu tout à l'heure.

En résumé, donc, j'arrive aux conclusions suivantes: — qu'elle soit due à la timidité, à la honte causée par une faute véritable, à la honte causée par une infraction aux lois de l'étiquette, à la modestie provenant d'un sentiment d'humilité, à la modestie provoquée par une inconvenance, — la rougeur dépend, dans tous les cas, d'un même principe. C'est une appréhension jalouse de l'opinion et plus particulièrement de la critique d'autrui; d'abord en ce qui touche à notre aspect extérieur et en particulier à notre visage; et en second lieu, par la force de l'association et de l'habitude, en ce qui concerne notre conduite.

Théorie de la rougeur. — Pourquoi, devons-nous nous demander maintenant, la pensée que d'autres s'occupent de nous agit-elle sur notre circulation capillaire? Sir C. Bell affirme³¹ que la rougeur « est spécialement destinée à l'expression, comme on peut le conclure de ce fait que la colo-

31. Bell, *Anatomy of Expression*, p. 95. — Burgess, *ibid*, p. 49. — Gratiolet, *De la Phys.*, p. 94.

ation s'étend seule
qui sont les parties
pas un phénomène a
docteur Burgess cro
Créateur afin que l
l'étaler sur les joue
es sentiments morau
m frein, et pour les
venons à violer des
Gratiolet se borne à
de la nature que l'é
plus intelligible, cel
istingue l'homme
ction. »

La croyance qu
eur à un but spéc
générale de l'évol
ceptée; mais il
estion dans son
n'il serait difficile
nt préétabli, com
pente et la plus ef
mode celui qui la
émoin, sans être c
Comment de plus e
teste chez les nègre
changement de col
près?

Il n'est pas dou
ajouter encore au
siennes qui sont capa
dans le sérail du sul
moins impressionna

32. D'après Lady Mar

ration s'étend seulement au visage, au cou et à la poitrine, qui sont les parties les plus exposées aux regards. Ce n'est pas un phénomène acquis; il a existé dès l'origine. » Le docteur Burgess croit que la rougeur a été établie par le Créateur afin que l'âme pût avoir le souverain pouvoir d'étaler sur les joues les diverses émotions intérieures ou les sentiments moraux, en sorte qu'elle fût pour nous-même un frein, et pour les autres un témoignage visible, si nous venons à violer des règles qui devraient nous être sacrées. Gratiolet se borne à dire : « Or, comme il est dans l'ordre de la nature que l'être social le plus intelligent soit aussi le plus intelligible, cette faculté de rougeur et de pâleur qui distingue l'homme est un signe naturel de sa haute perfection. »

La croyance que la rougeur a été préposée par le Créateur à un but *spécial* est en contradiction avec la théorie générale de l'évolution, qui est aujourd'hui généralement acceptée; mais il serait hors de propos de discuter ici la question dans son ensemble. Bornons-nous à remarquer qu'il serait difficile d'expliquer, pour ceux qui croient à un but préétabli, comment la timidité est la cause la plus fréquente et la plus efficace de la rougeur; en effet elle incommode celui qui la subit, et embarrasse celui qui en est témoin, sans être de la moindre utilité à l'un ni à l'autre. Comment de plus expliqueront-ils la rougeur qui se manifeste chez les nègres et autres races de couleur, chez qui le changement de coloration de la peau est invisible ou à peu près ?

Il n'est pas douteux qu'une légère rougeur ne vienne ajouter encore au charme d'un jeune visage; les Circassiennes qui sont capables de rougir atteignent invariablement dans le sérail du sultan un prix supérieur à celui des femmes moins impressionnables³². Toutefois, quelque convaincu

32. D'après Lady Mary Wortley Montague; voir Burgess, *ibid*, p. 43.

que l'on puisse être de la puissance de la sélection sexuelle, on supposera difficilement que la rougeur ait été acquise comme un ornement sexuel. Cette manière de voir serait également infirmée par ce qui vient d'être dit au sujet des races de couleur, dont la rougeur n'est pas perceptible.

L'hypothèse qui me paraît la plus acceptable, bien qu'à première vue elle puisse paraître un peu forcée, c'est que l'attention concentrée sur une partie quelconque du corps tend à modifier la tonicité normale des artérioles de la région. Par suite, ces vaisseaux sont alors plus ou moins relâchés, et se gorgent aussitôt de sang artériel. Cette tendance a dû se fortifier considérablement pour peu que la même partie du corps ait été l'objet d'une attention soutenue pendant plusieurs générations; on sait, en effet, que la force nerveuse se porte bien plus aisément dans les voies les plus fréquemment parcourues, et l'on connaît en outre le pouvoir de l'hérédité. Toutes les fois que nous croyons que notre personne est l'objet de la critique ou seulement de l'examen d'autrui, notre attention se porte vivement sur les parties de notre corps exposées aux regards; or, de toutes, la plus impressionnable est le visage, et cela sans doute depuis bien des générations. En conséquence, si l'on veut bien admettre l'influence d'une attention soutenue sur les vaisseaux capillaires, on comprend que ceux de la face soient devenus extrêmement sensibles. En vertu du pouvoir de l'association, les mêmes effets doivent avoir une tendance à se reproduire, toutes les fois que nous pensons que l'on examine ou que l'on déprécie notre conduite ou notre caractère.

Cette théorie repose tout entière sur cette affirmation que l'attention peut modifier la circulation capillaire; il est donc nécessaire d'accumuler ici des faits, en nombre suffisant, qui puissent lui servir plus ou moins d'appui. Divers

observateurs³³, dont
 sance, à leur savoir
 déclarent convain
 expression que Sir H
 concentrée sur une
 directement en elle un
 voir s'applique aux
 des muscles volont
 influence de la vo
 acuité des sens et
 les tissus elle-même
 C'est un fait bie
 ments involontaire
 n soutenue. Gratio
 i, à force de surve
 ait fini par présen
 autre part, mon
 r consciencieux, c
 eint d'une affectio
 me manière positi

33. En Angleterre, c
 l'Influence de l'att
Medical Notes and Refl
 nombreux développem
Lectures on Mental Phy
 tions. — A peu près à l
 ycock a traité le même
Journal, juillet 1839, p.
the Nervous Diseases
 t. II, 1860, p. 327. — I
 me conduisent à peu p
 iologiste Müller s'est oc
 t. II, p. 937-1085) de
 tchet discute l'influence
Lectures on Surgical Pa
 édition revue par le Pro
de la Physion., p. 283-28
 34. *De la Phys.*, p. 2

observateurs³³, dont l'opinion emprunte à leur vaste expérience, à leur savoir étendu, une autorité toute particulière, se déclarent convaincus que l'attention ou la conscience (expression que Sir H. Holland préfère comme plus exacte), concentrée sur une partie quelconque du corps, amène directement en elle une modification physique. Cette manière de voir s'applique aux contractions des muscles involontaires et des muscles volontaires quand ils agissent en dehors de l'influence de la volonté, aux sécrétions glandulaires, à l'acuité des sens et de la sensibilité, enfin à la nutrition des tissus elle-même.

C'est un fait bien connu que l'on agit sur les mouvements involontaires du cœur en fixant sur eux une attention soutenue. Gratiolet³⁴ rapporte l'observation d'un homme qui, à force de surveiller sans cesse et de compter son pouls, avait fini par présenter une intermittence sur six battements. D'autre part, mon père m'a raconté l'histoire d'un observateur consciencieux, qui était à ce moment, à n'en pas douter, atteint d'une affection cardiaque, dont il mourut; il constatait d'une manière positive l'extrême irrégularité habituelle de son

33. En Angleterre, c'est Sir H. Holland qui a le premier, je crois, étudié l'influence de l'attention sur les diverses parties du corps, dans ses *Medical Notes and Reflections*, 1839, p. 64. Cette étude, augmentée de nombreux développements, a été réimprimée par Sir H. Holland dans ses *Chapters on Mental Physiology*, 1858, p. 79, d'où je tire toujours mes citations. — A peu près à la même époque, ainsi que plus tard, le Professeur Laycock a traité le même sujet; voir *Edinburgh Medical and Surgical Journal*, juillet 1839, p. 47-22. Voir encore, du même auteur, *Treatise on the Nervous Diseases of Women*, 1840, p. 410; et *Mind and Brain*, vol. II, 1860, p. 327. — Les opinions du docteur Carpenter sur le mesmérisme conduisent à peu près aux mêmes conséquences. — Le grand physiologiste Müller s'est occupé (*Elements of Physiology*, trad. anglaise, vol. II, p. 937-1085) de l'influence de l'attention sur les sens. — Sir J. Paget discute l'influence de l'esprit sur la nutrition des organes dans ses *Lectures on Surgical Pathology*, 1853, vol. I, p. 39. Je cite d'après la 3^e édition revue par le Prof. Turner, 1870, p. 28. — Voir aussi Gratiolet. *De la Physion.*, p. 283-287.

34. *De la Phys.*, p. 283.

pouls ; et cependant, à sa grande contrariété, celui-ci recouvrait sa régularité dès que mon père entra dans sa chambre. Sir H. Holland fait remarquer³⁵ que « l'effet produit sur la circulation d'une partie du corps, lorsque la conscience se dirige brusquement et se fixe sur elle, est souvent immédiatement visible. » Le professeur Laycock, qui a spécialement étudié les phénomènes de cet ordre³⁶, affirme que, « lorsque l'attention est dirigée vers une partie quelconque du corps, l'innervation et la circulation sont localement surexcitées, et l'activité fonctionnelle de la région est accrue. »

On admet généralement que les mouvements péristaltiques de l'intestin sont influencés par l'attention qu'on porte sur eux, à intervalles réguliers ; ces mouvements sont dus à la contraction de muscles lisses et involontaires. L'action anormale des muscles volontaires dans l'épilepsie, la chorée et l'hystérie est, on le sait, influencée par l'attente d'une attaque et par la vue d'autres sujets atteints des mêmes affections³⁷. Il en est de même du bâillement et du rire, actes involontaires.

Le fonctionnement de certaines glandes subit, d'une façon bien manifeste, l'influence dont nous parlons ici, lorsqu'on porte sa pensée sur elles ou sur les circonstances qui le provoquent d'habitude. C'est un fait familier à tout le monde que la sécrétion salivaire se surexcite, quand on vient à penser par exemple à un fruit acide³⁸. On a vu, dans notre sixième chapitre, l'efficacité d'un désir intense et persistant soit pour réprimer, soit pour augmenter la sécrétion des glandes lacrymales. On a cité quelques cas curieux relatifs à des femmes, touchant l'empire de l'imagination

35. *Chapters on Mental Physiology*, 1858, p. 114.

36. *Mind and Brain*, vol. II, 1860, p. 327.

37. *Chapters on Mental Physiology*, p. 104-106.

38. Voir, sur ce sujet, Gratiolet, *De la Phys.*, p. 287.

sur les glandes m
remarquables relat
Quand nous fix
de nos sens, son ac
lention d'esprit es
une sorte de perf
est ainsi de l'ouïe
aveugles-sourds. C
rant les aptitudes
lités ainsi acquises
sensations ordinair
est accrue par l'at
jusqu'à dire que l
région quelconque
sur elle⁴¹. Sir H.

39. Le docteur J
nations sur les aliéné
partie du corps ou su
circulation capillaire
observateur m'a rappo
se puis donner ici da
agée de 50 ans, qui ét
illusoire qu'elle était
elle, elle se conduisit
parut ressentir d'atroc
meur. En fin de comp
reparut et dura penda
Magic, Hypnotism, etc
faits analogues, et aus
influence de la volonte
ces organes.

40. Le docteur Mau
Mind, 2^e édit., 1868, p
ques faits intéressants r
l'exercice et l'attention.
aiguë en un point quel
doigt, il se trouve avo
symétrique de l'autre c
41. *The Lancet*, 11
Diseases of Women, 1

sur les glandes mammaires ; et d'autres faits encore plus remarquables relativement aux fonctions de l'utérus³⁹.

Quand nous fixons notre attention tout entière sur l'un de nos sens, son acuité en est augmentée⁴⁰ ; et si cette contention d'esprit est habituelle, il se produit, semble-t-il, une sorte de perfectionnement du sens ainsi exercé ; il en est ainsi de l'ouïe chez les aveugles, du toucher chez les aveugles-sourds. On peut reconnaître en outre, en considérant les aptitudes des diverses races humaines, que les qualités ainsi acquises sont héréditaires. Pour ce qui est des sensations ordinaires, on sait parfaitement que la souffrance est accrue par l'attention qu'on y porte ; Sir B. Brodie va jusqu'à dire que l'on peut ressentir de la douleur dans une région quelconque du corps, en fixant fortement l'attention sur elle⁴¹. Sir H. Holland fait également remarquer qu'en

39. Le docteur J. Crichton Browne est convaincu, d'après ses observations sur les aliénés, qu'en dirigeant longuement son attention sur une partie du corps ou sur un organe quelconque, on peut arriver à agir sur la circulation capillaire et la nutrition de cette partie ou de cet organe. Cet observateur m'a rapporté quelques faits surprenants ; l'un d'eux, que je ne puis donner ici dans tous ses détails, est relatif à une femme mariée, âgée de 50 ans, qui était depuis longtemps tourmentée par la conviction illusoire qu'elle était enceinte. Lorsqu'elle arriva au terme attendu par elle, elle se conduisit absolument comme si elle avait en effet accouché, et parut ressentir d'atroces douleurs, si bien que son front était baigné de sueur. En fin de compte, la menstruation, qui avait cessé depuis six ans, reparut et dura pendant trois jours. — M. Braid, dans son livre intitulé *Magic, Hypnotism, etc.*, (1852, p. 95), et dans ses autres ouvrages, cite des faits analogues, et aussi diverses observations qui démontrent la grande influence de la volonté sur les glandes mammaires et même sur un seul de ces organes.

40. Le docteur Maudsley a rapporté (*The Physiology and Pathology of Mind*, 2^e édit., 1868, p. 405), d'après des témoignages dignes de foi, quelques faits intéressants relatifs au perfectionnement du sens du toucher par l'exercice et l'attention. Il est remarquable que, lorsque ce sens a ainsi été aiguïté en un point quelconque de la surface du corps, par exemple dans un doigt, il se trouve avoir subi une augmentation analogue dans le point symétrique de l'autre côté.

41. *The Lancet*, 1838, p. 39-40, cité par le Prof. Laycock, *Nervous Diseases of Women*, 1840, p. 110.

soumettant à une attention soutenue une partie quelconque de notre individu, non-seulement nous acquérons nettement la conscience de son existence, mais encore nous y ressentons diverses sensations anormales, de la pesanteur, de la chaleur, du froid, du fourmillement, des démangeaisons⁴².

Enfin, certains physiologistes soutiennent que l'imagination peut agir sur la nutrition des tissus. Sir J. Paget a rapporté un curieux exemple du pouvoir qu'a, sur la couleur des cheveux, non pas à la vérité l'imagination, mais tout au moins le système nerveux. Une femme, sujette à ce qu'on appelle la migraine nerveuse, constate toujours, le matin qui suit un de ses accès, que quelques mèches de ses cheveux ont blanchi et semblent poudrées. Le changement s'est produit en une nuit; quelques jours après, les cheveux reprennent graduellement leur couleur brune⁴³. »

Ainsi nous voyons qu'une attention soutenue agit indubitablement sur diverses parties du corps, et sur divers organes qui ne sont pas placés, à proprement parler, sous la dépendance de la volonté. Par quel mécanisme ce produit l'attention, ce phénomène intellectuel qui constitue peut-être une des facultés les plus merveilleuses de l'esprit? C'est là une question très-obscur. D'après Müller⁴⁴, les cellules sensibles du cerveau deviendraient, sous l'influence de la volonté, aptes à recevoir des impressions plus profondes et plus nettes, en vertu d'un phénomène très-analogue à celui qui se produit lorsque les cellules motrices sont appelées à envoyer aux muscles l'influx nerveux. Il existe effectivement sous bien des points, une analogie marquée entre l'action des cellules sensibles et celle des cellules motrices; je cite-

42. *Chapters on Mental Physiology*, 1858, p. 91-93.

43. *Lectures on Surgical Pathology*, 3^e édit., revue par le Prof. Turner, 1870, p. 28-31.

44. *Elements of Physiology*, trad. anglaise, vol. II, p. 938.

rai comme exem
sur l'un quelconq
comme l'exercice
conséquent lorsqu
attention sur une
brales qui reçoiv
cette partie entre
nisme d'ailleurs in
comment, sans a
question, la souf
peut apparaître e
elle y existait déj

Toutefois, si
peut être sûr, ai
Foster, que ces
excitation incons
point une vague

Dans un gra
s'agit des gland
l'influence de l'a
part, dépendre d
sionné de manières
sidérable dans l
cette suractivité

Le mode d'act
peut se concevoir
nous goûtons un
par les nerfs du
celui-ci renvoie
lequel permet aux

45. Le professeur
intéressante. Voir Ner

rai comme exemple ce fait qu'une attention soutenue portée sur l'un quelconque de nos sens amène de la fatigue, tout comme l'exercice prolongé de n'importe quel muscle⁴⁵. Par conséquent lorsque nous concentrons volontairement notre attention sur une partie de notre corps, les cellules cérébrales qui reçoivent les impressions ou les sensations de cette partie entrent probablement en activité, par un mécanisme d'ailleurs inconnu. Cela peut permettre de comprendre comment, sans aucun changement local dans la partie en question, la souffrance ou toute autre sensation anormale peut apparaître en ce point, ou s'accuser plus fortement si elle y existait déjà.

Toutefois, si la région est pourvue de muscles, on ne peut être sûr, ainsi que me l'a fait remarquer M. Michael Foster, que ces muscles ne reçoivent pas quelque légère excitation inconsciente, qui doit probablement éveiller en ce point une vague sensation.

Dans un grand nombre de cas, par exemple lorsqu'il s'agit des glandes lacrymales, du canal intestinal, etc., l'influence de l'attention paraît, au moins pour une large part, dépendre du système vaso-moteur, qui est impressionné de manière à permettre un afflux sanguin plus considérable dans les capillaires de la région. Quelquefois, cette suractivité des capillaires se combine avec la suractivité concomitante du sensorium.

Le mode d'action de l'esprit sur le système vaso-moteur peut se concevoir de la manière suivante. Au moment où nous goûtons un fruit acide, une impression est transmise par les nerfs du goût à une certaine partie du sensorium; celui-ci renvoie l'influx nerveux au centre vaso-moteur, lequel permet aux tuniques musculaires des artérioles qui se

45. Le professeur Laycock a traité cette question d'une manière très-intéressante. Voir *Nervous Diseases of Women*, 1840, p. 410.

distribuent aux glandes salivaires de se relâcher. Il en résulte qu'une plus grande quantité de sang traverse ces glandes, et qu'elles secrètent une abondante quantité de salive. Cela posé, n'est-on pas autorisé à admettre que, lorsque nous réfléchissons profondément sur une sensation déterminée, cette même partie du sensorium, ou une partie très-voisine, se trouve mise en activité, et que tout se passe comme au moment où nous percevons la sensation? S'il en est ainsi, les mêmes cellules cérébrales seront excitées de la même manière, quoique à un moindre degré peut-être dans le premier cas, et par la vive représentation idéale d'un goût acide, et par sa perception réelle; dans les deux cas ces cellules transmettront l'agent nerveux au centre vaso-moteur, et les résultats seront identiques.

Voici un autre exemple, qui, à quelques égards, est encore plus démonstratif. Lorsqu'un homme se tient devant un feu ardent, son visage rougit. Ce phénomène paraît dû, me dit M. Michael Foster, en partie à l'action locale de la chaleur, en partie à un phénomène réflexe dépendant des centres vaso-moteurs⁴⁶. La chaleur affecte les nerfs de la face; ceux-ci transmettent une impression aux cellules sensibles du cerveau, qui agit sur le centre vaso-moteur; ce dernier enfin réagit sur les artérioles de la face, les relâche, et permet au sang de les remplir. Là encore, il est permis de croire que, en fixant notre attention très-fortement et à diverses reprises sur le souvenir de la chaleur ressentie par notre visage, il peut se produire une certaine excitation de cette même partie du sensorium à laquelle nous devons le sentiment d'une chaleur présente; par suite une certaine quantité de force nerveuse peut être

46. Consulter aussi, sur l'action du système vaso-moteur, une leçon de M. Michael Foster à l'Institution Royale, traduite dans la *Revue des Cours Scientifiques*, 25 sept. 1869, p. 683.

transmise aux c
capillaires de la
de générations,
attention sur l'asp
ticulier sur leur
qu'une tendance
suite des temps,
taire, en vertu d
en particulier en v
force nerveuse s'e
est, me semble-t-
principaux relatif

Récapitulation

femmes ont attach
importance à l'as
également porté
de leurs semblab
et examen, bie
ru, la surface en
nous portons notre
uniquement par a
homme, vivant en
son aspect extérie
blâme qu'à la lou
ou que nous soupe
notre attention se r
sur notre visage.
effet, ainsi que nou
en jeu la portion d
de la face, et ce
faciaux par l'inter
suite de sa répétit
de générations, ce

transmise aux centres vaso-moteurs ; d'où dilatation des capillaires de la face. Or, depuis un nombre incalculable de générations, les hommes ont dirigé fortement leur attention sur l'aspect extérieur de leur personne, en particulier sur leur visage ; ainsi, ce qui au début n'était qu'une tendance des artérioles de la face a pu, dans la suite des temps, s'affermir solidement et devenir héréditaire, en vertu des principes précédemment formulés, et en particulier en vertu de la grande facilité avec laquelle la force nerveuse s'engage dans les voies accoutumées. Telle est, me semble-t-il, l'explication plausible des phénomènes principaux relatifs à la rougeur.

Récapitulation. — A toutes les époques, hommes et femmes ont attaché, surtout pendant la jeunesse, une grande importance à l'aspect extérieur de leurs personnes ; ils ont également porté une attention toute spéciale sur l'apparence de leurs semblables. Le visage a été le principal objet de cet examen, bien que, à l'époque où l'homme allait tout nu, la surface entière du corps fût exposée aux regards. Si nous portons notre attention sur notre personne, c'est presque uniquement par appréhension de l'opinion d'autrui ; car un homme, vivant entièrement seul, ne prendrait guère souci de son aspect extérieur. Nous sommes tous plus sensibles au blâme qu'à la louange. Or, toutes les fois que nous savons ou que nous soupçonnons que l'on critique notre personne, notre attention se porte fortement sur nous-mêmes, et surtout sur notre visage. Cela doit avoir très-probablement pour effet, ainsi que nous l'avons expliqué tout à l'heure, de mettre en jeu la portion du sensorium qui reçoit les nerfs sensitifs de la face, et ce dernier réagit ensuite sur les capillaires faciaux par l'intermédiaire du système vaso-moteur. Par suite de sa répétition incessante durant un nombre immense de générations, ce mécanisme a dû devenir tellement habi-

tuel et s'associer si étroitement à l'idée que nous sommes l'objet de l'attention d'autrui, qu'il nous suffit maintenant d'appréhender la critique pour que nos capillaires se relâchent, sans que nous ayons du reste conscience d'une préoccupation quelconque relative à notre visage. Chez certaines personnes impressionnables, il suffit même de regarder leur costume pour produire un semblable résultat. C'est encore en vertu de la force de l'association et de l'hérédité que nos capillaires se relâchent quand nous savons ou nous supposons que nos actions, nos pensées ou notre caractère sont l'objet d'une critique, même muette; il en est de même, enfin, lorsqu'on nous comble d'éloges.

L'hypothèse précédente nous permet de comprendre comment il se fait que la face rougit beaucoup plus qu'aucune autre partie du corps, bien que la surface cutanée tout entière s'affecte quelquefois, en particulier chez les hommes qui vont encore à peu près nus. Elle explique comment la *rougeur* peut exister chez les races de couleur, bien qu'aucun changement de coloration ne soit visible sur leur tégument; et aussi chez les aveugles-nés, en faisant intervenir le principe de l'hérédité. On peut comprendre également pourquoi les jeunes sont plus facilement impressionnés que les vieux, les femmes plus que les hommes; pourquoi les sexes différents provoquent si aisément leur mutuelle rougeur; on voit pourquoi la rougeur est surtout provoquée par des observations personnelles, et a pour cause déterminante la plus efficace la timidité; en effet, la timidité est mise en jeu par la présence ou l'opinion d'autrui, et les gens timides ont toujours plus ou moins conscience de leur faiblesse. S'il s'agit de la véritable honte qui provient de fautes morales, nous comprenons pourquoi ce qui fait rougir n'est pas tant le sentiment de la culpabilité elle-même que la pensée que celle-ci est connue de nos semblables. L'homme qui réfléchit sur un crime qu'il a commis

sans témoins, quel
ne rougit pas; n
crime découvert ou
de sa rougeur est
faire de ceux qui
conduite. Les infr
égaux ou nos sup
provoquent souven
s'en est rendu co
contraire, si un ac
réprobation de n
colorent légèrement
dans une humilité
indélicatesse, exci
il s'agit ou du jug
ont établies.

Par suite de l
ulation capillaire
reau, toutes les f
se manifeste en m
dans les idées. C
d'une certaine g
tressaillements in

Puisque la ro
résultat indirect
uniquement dirigé
sur la surface du
pouvons nous ren
qui, dans le mond
consistent à se ca
ou à le porter de
détournés ou mob
un homme devant
aussitôt possédé

sans témoins, quelque bourrelé de remords qu'il puisse être, ne rougit pas ; mais il rougit au souvenir poignant d'un crime découvert ou commis devant des témoins, et l'intensité de sa rougeur est en rapport direct avec le cas qu'il peut faire de ceux qui ont découvert, vu, ou soupçonné sa conduite. Les infractions aux règles de convention, si nos égaux ou nos supérieurs sont très-sévères à cet endroit, provoquent souvent une rougeur plus grande chez celui qui s'en est rendu coupable que la découverte d'un crime. Au contraire, si un acte véritablement criminel n'excite pas la réprobation de nos égaux, c'est à peine si nos joues se colorent légèrement. La modestie, qu'elle prenne sa source dans une humilité réelle ou qu'elle soit provoquée par une indécatesse, excite une vive rougeur : dans les deux cas, il s'agit ou du jugement des autres ou des coutumes qu'ils ont établies.

Par suite de l'étroite sympathie qui existe entre la circulation capillaire de la surface de la tête et celle du cerveau, toutes les fois que se produit une rougeur intense, il se manifeste en même temps un trouble, parfois très-grand, dans les idées. Ce phénomène s'accompagne fréquemment d'une certaine gaucherie des mouvements, et parfois de tressaillements involontaires dans quelques muscles.

Puisque la rougeur, d'après notre hypothèse, est un résultat indirect de l'attention qui, dans l'origine, a été uniquement dirigée sur notre aspect extérieur, c'est-à-dire sur la surface du corps et en particulier sur la face, nous pouvons nous rendre compte de la signification des gestes qui, dans le monde entier, accompagnent la rougeur, et qui consistent à se cacher le visage, à l'abaisser vers la terre ou à le porter de côté. Le plus souvent les regards sont détournés ou mobiles ; en effet, lorsqu'on regarde en face un homme devant lequel on est confus ou timide, on est aussitôt possédé par le sentiment insupportable que ses

yeux sont fixés sur vous. En vertu du principe de l'association des habitudes, les mêmes mouvements de la face et des yeux s'accomplissent d'une manière presque irrésistible, chaque fois que nous avons la certitude ou le soupçon que la moralité de notre conduite est, de la part d'autrui, l'objet de blâmes ou d'éloges excessifs.

Les trois principes cap
expressifs. — Leur hé
l'acquisition des divers
— Preuve fournie par
— De l'acquisition su
expressions. — Impor

J'ai maintenant
principaux actes ex
animaux. J'ai au
développement de
développés dans l
principes est le su
blissement d'un d
venible finissent, s
à habituels qu'ils
naissent ce désir o
degré, et alors me
très-contestable.
Notre second p
constant, durant no
bitude d'exécuter
sous l'influence d'i
ées. En conséque
ont été accomplis ré
principe, dans un
involontaire, irrésist

principe de l'associa-
ments de la face et des
presque irrésistible,
de ou le soupçon que
a part d'autrui, l'objet

CHAPITRE XIV.

CONCLUSIONS ET RÉSUMÉ.

Les trois principes capitaux qui ont déterminé les principaux mouvements expressifs. — Leur hérédité. — Rôle de la volonté et de l'attention dans l'acquisition des diverses expressions. — L'expression se reconnaît d'instinct. — Preuve fournie par notre sujet à l'unité spécifique des races humaines. — De l'acquisition successive par les ancêtres de l'homme des diverses expressions. — Importance de l'expression. — Conclusion.

J'ai maintenant achevé de décrire, de mon mieux, les principaux actes expressifs chez l'homme et chez quelques animaux. J'ai aussi essayé d'expliquer l'origine ou le développement de ces actes, à l'aide des trois principes développés dans le premier chapitre. Le premier de ces principes est le suivant : les mouvements utiles à l'accomplissement d'un désir ou au soulagement d'une sensation pénible finissent, s'ils se répètent fréquemment, par devenir si habituels qu'ils se reproduisent toutes les fois qu'apparaissent ce désir ou cette sensation, même à un très-faible degré, et alors même que leur utilité devient ou nulle ou très-contestable.

Notre second principe est celui de l'antithèse. Un usage constant, durant notre vie entière, a affermi en nous l'habitude d'exécuter volontairement des mouvements opposés sous l'influence d'impulsions qui sont elles-mêmes opposées. En conséquence, par cela seul que certains actes ont été accomplis régulièrement, en vertu de notre premier principe, dans un état d'esprit déterminé, une tendance involontaire, irrésistible, à l'accomplissement d'actes abso-

lument contraires doit se produire sous l'empire d'un état d'esprit opposé, indépendamment d'ailleurs du plus ou moins d'utilité qui peut en résulter pour l'individu.

Le troisième principe est celui de l'action directe sur l'économie des excitations du système nerveux, action tout à fait indépendante de la volonté, et même en grande partie indépendante de l'habitude. L'expérience montre qu'une certaine quantité de force nerveuse est engendrée et mise en liberté toutes les fois que le système cérébro-spinal est excité. La voie que suit cette force est nécessairement déterminée par la série des connexions qui relient les cellules nerveuses, soit entre elles, soit avec les autres parties du corps. Mais cette direction est aussi fortement influencée par l'habitude; cela revient à dire que la force nerveuse prend volontiers les voies qu'elle a déjà fréquemment parcourues.

Les gestes frénétiques et insensés d'un homme en fureur peuvent être attribués en partie au manque de direction de la force nerveuse produite, en partie aux effets de l'habitude; car ces gestes représentent souvent vaguement l'action de frapper. Ils rentrent ainsi dans notre premier principe. Même observation pour un homme indigné qui se place, sans en avoir conscience, dans l'attitude qui serait convenable pour attaquer son adversaire, bien qu'il n'ait nullement l'intention de l'attaquer en effet. Nous voyons encore l'influence de l'habitude dans toutes les émotions et sensations qualifiées d'excitantes; elles ont revêtu ce caractère par suite de ce fait qu'elles ont habituellement eu pour conséquence une action énergique. Or l'action affecte, indirectement, les systèmes de la respiration et de la circulation; ceux-ci ensuite réagissent sur le cerveau. Alors même que ces émotions et ces sensations sont ressenties à un faible degré et qu'elles ne provoquent aucun acte extérieur, notre économie tout entière n'en est pas moins ébranlée, par la force de l'habi-

de et de l'associati
émotions et sensatio
ment pas lieu à
cepte celui qui p
de douleur vive, p
outre, parce que
quaisement complet;
ignes négatifs et p
émotions, comme
neune espèce d'ac
ar des signes extéri
ela va sans dire, e
s signes ordinaires
D'autre part, b
ystème nerveux pa
l'afflux de la for
re antérieur de la
lets de cet ordre
individu, demeure
emples le change
a sentiment exces
vide et le tremble
s modifications d
ctionnement de

Assurément, tou
ois principes précé
à grand nombre de
on peut concevoir l
omènes de cet or
Tautres très-analog
Tout acte, quell
constamment un état
expressif. C'est, par

tude et de l'association. On qualifie de déprimantes d'autres émotions et sensations, parce qu'elles ne donnent généralement pas lieu à un mouvement énergique (si l'on en excepte celui qui peut survenir au premier moment dans une douleur vive, par exemple, la frayeur ou le chagrin); en outre, parce que ces émotions finissent par amener un épuisement complet; aussi s'expriment-elles surtout par des signes négatifs et par la prostration. Enfin il est d'autres émotions, comme l'affection, qui n'amènent d'ordinaire aucune espèce d'acte, et qui par suite ne se révèlent pas par des signes extérieurs bien marqués. L'affection pourtant, cela va sans dire, en tant que sensation agréable, excite les signes ordinaires du plaisir.

D'autre part, bon nombre d'effets dus à l'excitation du système nerveux paraissent être entièrement indépendants de l'afflux de la force nerveuse dans les voies dont l'exercice antérieur de la volonté lui avait donné l'habitude. Les effets de cet ordre, qui souvent révèlent l'état d'esprit de l'individu, demeurent jusqu'ici inexplicables. Je citerai comme exemples le changement de couleur des cheveux produit par un sentiment excessif de terreur ou de souffrance, la sueur froide et le tremblement musculaire que provoque la crainte, les modifications des sécrétions digestives, et l'arrêt du fonctionnement de certaines glandes.

Assurément, tout n'est pas ainsi expliqué; toutefois les trois principes précédents rendent compte suffisamment d'un si grand nombre de mouvements et d'actes expressifs, que l'on peut concevoir l'espérance de voir plus tard tous les phénomènes de cet ordre expliqués par ces principes ou par d'autres très-analogues.

Tout acte, quelle que soit sa nature, qui accompagne constamment un état déterminé de l'esprit, devient aussitôt expressif. C'est, par exemple, l'agitation de la queue chez

le chien, le haussement des épaules chez l'homme, le hérissé-
ment des poils, la sécrétion de la sueur, les modifications de
la circulation capillaire, la difficulté de la respiration, la pro-
duction de sons divers par l'organe de la voix ou par d'autres
mécanismes. Il n'est pas jusqu'aux insectes qui n'expriment
la colère, la terreur, la jalousie et l'amour par leur bourdon-
nement. Chez l'homme, les organes respiratoires jouent dans
l'expression un rôle capital, non-seulement par leur action
directe, mais encore, et bien plus, d'une manière indirecte.

Le sujet de ces études présente peu de points plus
intéressants que l'enchaînement complexe des phénomènes
dont le dernier terme est la production de certains mouve-
ments expressifs. Considérez, par exemple, l'obliquité des
sourcils chez un homme qui souffre ou qui se tourmente.
Lorsque les enfants poussent les hauts cris, sous l'influence
de la faim ou de la douleur, la circulation est entravée, et
les yeux ont de la tendance à se congestionner. Par suite,
les muscles qui les entourent se contractent énergique-
ment, pour protéger ces organes. Cet acte, dans le cours
de nombreuses générations, s'est fortement enraciné, et
a été transmis par l'hérédité. Par la suite, lorsque, avec
le temps et les progrès de la civilisation, l'habitude de
pousser des cris s'est presque entièrement éteinte, il n'en
est pas moins resté une tendance à la contraction des mus-
cles péri-oculaires sous l'empire d'une contrariété même
légère. Or, parmi ces muscles, les pyramidaux du nez sont
moins immédiatement placés que les autres sous l'empire
de la volonté, et leur contraction ne peut être tenue en
échec que par celle des faisceaux du frontal les plus rap-
prochés de la ligne médiane; ceux-ci attirent en haut les
extrémités internes des sourcils, et plissent le front d'une
manière particulière; nous reconnaissons immédiatement
l'expression qui en résulte pour celle de la douleur ou de
l'anxiété. De petits mouvements, tels que celui qui vient

de nous servir d'ex-
perceptible des co
est vestige ou l'éba
accentués et significa
ous, au point de v
aturaliste les organ
classification et de
Les principaux a
s animaux, sont in
e sont pas un proc
une vérité univers
tion ou de l'imitat
up de ces actes,
tre contrôle à par
ndant toute sa d
ement des parois
ccélération des
ère. On peut vo
is ans, ceux-là n
agir de confusion
tant nouveau-né c
s petits enfants
près qu'ils sont nés
et qu'ils doivent o
our montrer qu'un
s importantes n'c
outefois digne de
ien qu'assurément
a long exercice ava
ction; il en est ain
l'hérédité de la plu
comment les aveugle
pe tiens du Rév. R.-
aussi bien que les p

de nous servir d'exemple, ou encore l'abaissement presque imperceptible des coins de la bouche, constituent le dernier vestige ou l'ébauche de mouvements énergiquement accentués et significatifs. Ils ont autant d'importance pour nous, au point de vue de l'expression, qu'en ont pour le naturaliste les organes rudimentaires au point de vue de la classification et de la filiation des êtres organisés.

Les principaux actes de l'expression, chez l'homme et les animaux, sont innés ou héréditaires ; c'est-à-dire qu'ils ne sont pas un produit de l'éducation de l'individu ; c'est là une vérité universellement reconnue. Le rôle de l'éducation ou de l'imitation est tellement restreint, pour beaucoup de ces actes, qu'ils sont entièrement soustraits à notre contrôle à partir des premiers jours de notre vie et pendant toute sa durée ; tels sont, par exemple, le relâchement des parois artérielles de la peau dans la rougeur, l'accélération des battements du cœur dans un accès de colère. On peut voir des enfants à peine âgés de deux à trois ans, ceux-là mêmes qui sont aveugles de naissance, rougir de confusion ; le crâne dépourvu de cheveux d'un enfant nouveau-né devient rouge quand il se met en colère. Les petits enfants poussent des cris de douleur aussitôt après qu'ils sont nés, et tous leurs traits revêtent alors l'aspect qu'ils doivent offrir par la suite. Ces seuls faits suffisent pour montrer qu'un grand nombre de nos expressions les plus importantes n'ont pas eu besoin d'être apprises ; il est toutefois digne de remarque que certaines d'entre elles, bien qu'assurément innées, réclament de chaque individu un long exercice avant d'en être arrivées à toute leur perfection ; il en est ainsi par exemple des pleurs et du rire. L'hérédité de la plupart de nos actes expressifs explique comment les aveugles-nés, d'après les renseignements que je tiens du Rév. R.-H. Blair, peuvent les accomplir tout aussi bien que les personnes douées de la vue. Nous pou-

vons encore nous rendre compte ainsi de ce fait que jeunes et vieux, chez les races les plus diverses, aussi bien chez l'homme que chez les animaux, expriment les mêmes états de l'esprit par des mouvements identiques.

Nous avons tellement l'habitude de voir les animaux, jeunes et vieux, exprimer leurs sentiments de la même manière, que nous pouvons difficilement comprendre tout ce qu'il y a de remarquable dans certains faits vulgaires : qu'un jeune chien, par exemple, agite sa queue lorsqu'il est content, abaisse ses oreilles et découvre ses canines, lorsqu'il veut se donner un air farouche, tout comme un vieux dogue; ou bien encore qu'un petit chat courbe son échine et hérissé son poil lorsqu'il est effrayé ou en colère, tout comme le fait un vieux matou. Cependant, lorsque, dans notre propre espèce, nous considérons certains gestes, moins communs que les précédents, et que nous sommes accoutumés à regarder comme des actes qui n'ont rien d'instinctif, mais qui sont le produit d'une convention, nous tombons dans une surprise peut-être excessive en reconnaissant qu'ils sont innés; tels est l'acte de hausser les épaules en signe d'impuissance, ou de lever les bras en ouvrant les mains et en étendant les doigts, en signe d'étonnement. Nous pouvons conclure à l'hérédité de ces gestes, et d'autres encore, en les voyant exécuter par des enfants en bas âge, par des aveugles-nés, et par les races humaines les plus diverses. Il faut encore se rappeler que l'on a vu se produire chez certains individus, et se transmettre ensuite à leurs descendants, parfois en sautant sur une ou plusieurs générations, certains tics d'une nature nouvelle et tout à fait particulière, associés à certains états d'esprit déterminés.

Un certain nombre d'autres gestes, qui nous semblent tellement naturels que nous pourrions aisément nous imaginer qu'ils sont innés, ont apparemment été appris comme

les mots du langage
de celui qui consist
les yeux au ciel lo
même de l'acte d'
tion; toutefois ce de
en tant que résultan
per le contact d'un
ment évident que l'
en signe d'affirmati
elle n'est pas unive
trop générale pour
acquise isolément
nombre de races.

Nous allons r
point la volonté et
à développement
tant que nous
petit nombre de m
nous venons de p
ment, c'est-à-dire
consciente et volon
rie, dans un but de
qui soient ensuite
des mouvements
comme nous l'avon
peut donc pas dire
volonté de chaque
vent de notre pren
volontairement dan
à quelque danger,
pour satisfaire quel
mettre en doute que
dents et qui ont l'h

les mots du langage. Il paraît en être ainsi, par exemple, de celui qui consiste à élever les mains jointes et à porter les yeux au ciel lorsque l'on est en prière; il en est de même de l'acte d'embrasser quelqu'un en signe d'affection; toutefois ce dernier acte peut être regardé comme inné, en tant que résultant uniquement du plaisir que fait éprouver le contact d'une personne aimée. Il n'est pas parfaitement évident que l'habitude d'incliner ou de hocher la tête, en signe d'affirmation ou de négation, soit héréditaire; car elle n'est pas universellement répandue; cependant elle est trop générale pour que l'on puisse penser qu'elle ait été acquise isolément par chacun des individus d'un si grand nombre de races.

Nous allons maintenant nous demander jusqu'à quel point la volonté et la conscience de nos actes ont pris part au développement des divers mouvements de l'expression. Autant que nous pouvons en juger, il n'y a qu'un très-petit nombre de mouvements expressifs, tels que ceux dont nous venons de parler, qui aient été appris individuellement, c'est-à-dire qui aient été accomplis d'une manière consciente et volontaire pendant les premières années de la vie, dans un but déterminé ou en imitant nos semblables, et qui soient ensuite devenus habituels. L'immense majorité des mouvements expressifs, et les plus importants, sont, comme nous l'avons déjà dit, innés ou héréditaires; on ne peut donc pas dire qu'ils sont sous la dépendance de la volonté de chaque individu. Cependant tous ceux qui dérivent de notre premier principe ont d'abord été accomplis volontairement dans un but déterminé, soit pour échapper à quelque danger, soit pour soulager quelque douleur ou pour satisfaire quelque désir. Par exemple, on ne peut guère mettre en doute que les animaux qui se défendent avec leurs dents et qui ont l'habitude de coucher les oreilles lorsqu'ils

sont irrités, ne tiennent ce geste de leurs ancêtres, qui se comportaient volontairement de cette manière pour préserver ces organes des coups de leurs antagonistes ; en effet, les animaux qui ne se battent pas à coup de dents n'expriment pas leur irritation de la sorte. Il est de même très-probable que nous tenons nous-mêmes de nos ancêtres l'habitude de contracter les muscles qui se trouvent autour de nos yeux, lorsque nous pleurons doucement, c'est-à-dire sans faire entendre aucun bruit ; et cela parce que nos ancêtres ont éprouvé, quand ils pleuraient, surtout pendant leur enfance, une sensation désagréable dans leurs globes oculaires. Certains mouvements extrêmement expressifs résultent aussi quelquefois des efforts que l'on tente pour en réprimer ou pour en prévenir d'autres ; ainsi l'obliquité des sourcils et l'abaissement des coins de la bouche sont la suite des efforts tentés pour prévenir un accès de pleurs, ou pour l'arrêter s'il a déjà commencé. Dans ce cas, il est évident que la conscience de l'acte accompli et la volonté sont tout d'abord mises en jeu, ce qui ne veut pas dire que, dans ces cas ni dans d'autres analogues, nous sachions quels sont les muscles qui sont mis en action, pas plus que quand nous accomplissons volontairement les mouvements usuels.

Quant aux mouvements expressifs dus au principe de l'antithèse, il est clair que pour eux la volonté est intervenue, quoique d'une façon éloignée et indirecte. Il en est de même des mouvements qui résultent de notre troisième principe ; par cela même qu'ils sont sous la dépendance de la facilité plus grande qu'a la force nerveuse à passer dans des voies dont elle a l'habitude, ces mouvements ont été déterminés par l'exercice antérieur et répété de la volonté. Les effets dus indirectement à cette dernière force sont souvent combinés d'une manière complexe, par la force de l'habitude et de l'association, avec ceux qui résultent directement de l'excitation du système cérébro-spinal. Il semble

qu'il en est ainsi
l'empire d'une force
poil, quand il pro
perçants pour e
d'une intéressan
lement volontair
possible cependa
lontaires, comme
rieuse influence

Certains mou
spontanément,
comme les tics
pour devenir ens
fait qui confirm

La faculté d'é
entre membres
dans le développ
expressifs du vis
aide au langage
fait, lorsque no
avec une person
il n'y a pas lieu
rer, qu'aucun m
exclusivement e
et les autres org
sons expressifs,
toutefois, je me
organes se sont d
tives au sexe, et a
charmer l'autre.
croire qu'aucun
maintenant expres
manière volontair
l'instar des gestes

qu'il en est ainsi, lorsque l'action du cœur s'accroît sous l'empire d'une forte émotion. Quand un animal hérissé son poil, quand il prend une attitude menaçante et jette des cris perçants pour effrayer un ennemi, nous sommes témoins d'une intéressante combinaison de mouvements originellement volontaires et de mouvements involontaires. Il est possible cependant que des actes même absolument involontaires, comme l'érection des poils, aient subi la mystérieuse influence de la volonté.

Certains mouvements expressifs peuvent s'être produits spontanément, sous l'influence de divers états d'esprit, comme les tics dont nous avons parlé précédemment, pour devenir ensuite héréditaires. Mais je ne connais aucun fait qui confirme cette hypothèse.

La faculté d'échanger ses idées au moyen du langage, entre membres d'une même tribu, a joué un rôle capital dans le développement de l'humanité ; mais les mouvements expressifs du visage et du corps viennent singulièrement en aide au langage. Nous nous apercevons bien vite de ce fait, lorsque nous nous entretenons d'un sujet important avec une personne dont le visage est caché. Cependant, il n'y a pas lieu de croire, autant que j'ai pu m'en assurer, qu'aucun muscle ait été développé ou même modifié exclusivement en vue de l'expression. Les organes vocaux, et les autres organes à l'aide desquels se produisent divers sons expressifs, semblent faire exception à cette règle ; toutefois, je me suis efforcé ailleurs de démontrer que ces organes se sont développés à l'origine pour des raisons relatives au sexe, et afin que l'un des deux sexes pût appeler ou charmer l'autre. Je ne vois pas non plus qu'il y ait lieu de croire qu'aucun des mouvements héréditaires qui sont maintenant expressifs aient été accomplis à l'origine d'une manière volontaire et consciente, dans ce but spécial, à l'instar des gestes employés par les sourds-muets et du

langage figuré à l'aide des doigts dont ils se servent. Au contraire, chaque mouvement inné ou héréditaire de l'expression paraît avoir eu quelque origine indépendante et naturelle. Mais, une fois acquis, ces mouvements peuvent très-bien être employés d'une manière consciente et volontaire comme moyens de rendre la pensée. Si l'on observe attentivement des enfants, même très-jeunes, on constatera qu'ils s'aperçoivent de très-bonne heure que les cris les soulagent, et qu'ils agissent bientôt en conséquence par un effet de leur volonté. Il n'est pas rare de voir une personne relever volontairement ses sourcils pour exprimer de la surprise, ou sourire pour témoigner une satisfaction et une approbation feintes. Il est des circonstances où l'on désire faire certains gestes dont l'expression soit manifeste, évidente. Dans ce cas, on élève au-dessus de la tête ses bras étendus, les doigts étant fortement écartés, si c'est la surprise qu'on veut indiquer; ou bien l'on hausse les épaules jusqu'aux oreilles si l'on désire montrer que l'on ne peut ou que l'on ne veut pas faire quelque chose. La tendance à accomplir ces mouvements s'affermira et s'augmentera d'autant plus qu'on s'y exercera plus fréquemment d'une manière volontaire, et leurs effets pourront devenir héréditaires.

Il serait peut-être intéressant de rechercher si tels mouvements, qui étaient dans l'origine particuliers à un seul ou à un petit nombre de sujets pour exprimer un état d'esprit déterminé, n'ont pas pu se transmettre à d'autres, et en dernier lieu devenir universels par le moyen de l'imitation raisonnée ou inconsciente. Il est certain qu'il existe chez l'homme, indépendamment de la volonté réfléchie, une forte tendance à l'imitation. On la constate à un degré extraordinaire dans certaines affections cérébrales, en particulier au commencement du ramollissement inflammatoire du cerveau, et c'est ce qu'on a nommé *le symptôme de l'écho*. Les malades atteints de ces affections

imitent, sans
exécutés en l'
noncée près d'
tendance se re
ont appris à im
la domesticati
chien lui-mêm
des désirs diff
été acquis que
et non moins
variable dans
ne nous est-il
pour quelque
longue et étr
loquace que

Dans les
ce volume, j'
faire une app
intention. Des
habituels, fini
vent alors se p
qu'ils révèlen
n'était, à l'ori
certaines phra
mouvements s
prêtent à la co
était à l'origin
choses ne para
ainsi, et toujou
actes directe
du sensorium.

4. Voir les fait
Aphasia, 1870, p.

imitent, sans les comprendre, les gestes les plus absurdes exécutés en leur présence, et répètent chaque parole prononcée près d'eux, même dans une langue étrangère¹. Cette tendance se retrouve chez les animaux : le chacal et le loup ont appris à imiter l'aboïement du chien, sous l'influence de la domestication. Comment s'est produit l'aboïement du chien lui-même, qui exprime tout à la fois des émotions et des désirs différents, et qui est si remarquable en ce qu'il n'a été acquis que depuis que cet animal vit à l'état domestique, et non moins remarquable par sa transmission héréditaire variable dans les différentes races? Nous l'ignorons; mais ne nous est-il pas permis de supposer que l'imitation entre pour quelque chose dans l'acquisition de cette faculté, et la longue et étroite familiarité du chien avec un animal aussi loquace que l'homme ne nous en rend-elle pas compte?

Dans les remarques qui précèdent et dans le cours de ce volume, j'ai souvent éprouvé une grande difficulté pour faire une application exacte des mots : volonté, conscience, intention. Des actes d'abord volontaires deviennent bientôt habituels, finissent par devenir héréditaires, et même peuvent alors se produire malgré l'opposition de la volonté. Bien qu'ils révèlent souvent l'état de l'esprit, un pareil résultat n'était, à l'origine, ni désiré, ni prévu. Il n'est pas jusqu'à certaines phrases, comme celle-ci par exemple : « Certains mouvements servent comme moyens d'expression, » qui ne prêtent à la confusion, en ce qu'elles semblent dire que tel était à l'origine le but de ces mouvements. Cependant, les choses ne paraissent s'être jamais ou presque jamais passées ainsi, et toujours les mouvements ont été, au début, ou des actes directement utiles, ou le produit indirect de l'excitation du sensorium. Un petit enfant peut crier, soit avec inten-

1. Voir les faits intéressants rapportés par le docteur Bateman sur *Aphasia*, 1870, p. 410.

tion, soit instinctivement, pour montrer qu'il a besoin de nourriture; mais il n'a pas le moindre désir ni la moindre intention de donner à ses traits l'expression particulière qui indique si clairement le besoin; et cependant quelques-unes des formes les plus caractéristiques de l'expression, chez l'homme, dérivent de l'action de crier, ainsi qu'il a été expliqué précédemment.

Tout le monde admet que la plupart de nos actes expressifs sont innés ou instinctifs; tout autre est la question de savoir si nous avons la faculté instinctive de reconnaître ces actes. Cette opinion est généralement admise; cependant elle a été énergiquement combattue par M. Lemoine². Les singes apprennent bien vite à distinguer, non-seulement les intonations de la voix de leurs maîtres, mais encore l'expression de leur visage, ainsi que l'affirme un observateur scrupuleux³. Les chiens distinguent aussi très-bien la différence qui existe entre des gestes ou des intonations caressantes et des gestes ou des intonations menaçantes; ils semblent même reconnaître des accents compatissants. Mais, autant que j'ai pu m'en rendre compte après des épreuves répétées, ils ne comprennent aucun des mouvements du visage, à l'exception du sourire et du rire, qu'ils paraissent distinguer, dans quelques cas du moins. Cette science partielle des singes et des chiens n'est assurément pas instinctive, mais provient probablement de l'association que ces animaux ont dû établir entre le traitement bon ou mauvais que nous leur faisons subir, et nos mouvements. De même, il est certain que les enfants peuvent apprendre de bonne heure à distinguer les mouvements de l'expression chez leurs aînés, comme les animaux le font chez les hommes. De plus, lorsque l'enfant pleure ou rit,

2. *La Physionomie et la Parole*, 4665, pp. 403-448.

3. Rengger, *Naturgeschichte der Säugethiere von Paraguay*, 1830. s. 55.

il sent, d'une
éprouve; de s
raison pour co
fient chez les
enfants appren
par la voie de
tion et de la r

Si l'on ad
pression ont été
instinctifs, il
priori, que la
tive par un me
difficile de le
quadrupède q
le cri de dé
grand nombre
instinctiveme
ne peut éleve
moins extrêm
puissent reco
conque. J'ai
n'avait par ce
d'autres enfan
nait un sourire
dait en souria
beaucoup trop
rience. Lorsq
poussai en sa
grimaces et je
ces cris, lorsq
les grimaces, r
ce qu'ils étai
mois, il parut
voix. Il était ag

il sent, d'une manière générale, ce qu'il fait et ce qu'il éprouve; de sorte qu'il ne lui faut qu'un très-petit effort de raison pour comprendre ce que les pleurs et le rire signifient chez les autres. Mais la question est celle-ci: nos enfants apprennent-ils à connaître l'expression, uniquement par la voie de l'expérience et à l'aide des lois de l'association et de la raison?

Si l'on admet que la plupart des mouvements de l'expression ont été acquis graduellement, et sont ensuite devenus instinctifs, il semble jusqu'à un certain point probable, *a priori*, que la faculté de les reconnaître est devenue instinctive par un mécanisme identique. Il n'est pas du moins plus difficile de le croire que d'admettre, pour une femelle de quadrupède qui porte pour la première fois, qu'elle connaît le cri de détresse de ses petits, ou d'admettre, pour un grand nombre d'animaux, qu'ils reconnaissent et craignent instinctivement leurs ennemis; or, sur ces deux faits, on ne peut élever raisonnablement aucun doute. Il est néanmoins extrêmement difficile de prouver que nos enfants puissent reconnaître instinctivement une expression quelconque. J'ai observé dans ce but mon premier-né, qui n'avait par conséquent rien pu apprendre par la société d'autres enfants, et je fus bientôt convaincu qu'il comprenait un sourire et éprouvait du plaisir à le voir; il y répondait en souriant lui-même, lorsqu'il était encore d'un âge beaucoup trop tendre pour avoir rien appris par l'expérience. Lorsque cet enfant fut âgé d'environ quatre mois, je poussai en sa présence plusieurs cris étranges, je fis des grimaces et je m'efforçai de prendre un air terrible; mais ces cris, lorsqu'ils n'étaient pas trop bruyants, ainsi que les grimaces, ne faisaient que l'amuser, ce que j'attribuai à ce qu'ils étaient précédés ou suivis de sourires. A cinq mois, il parut comprendre l'intonation compatissante de la voix. Il était âgé de six mois et quelques jours, lorsque sa

er qu'il a besoin de
désir ni la moindre
sion particulière qui
pendant quelques-
es de l'expression,
rier, ainsi qu'il a

de nos actes expres-
est la question de
de reconnaître ces
ise; cependant elle
. Lemoine¹. Les
non-seulement les
mais encore l'ex-
ne un observateur
très-bien la diffé-
intonations cares-
menaçantes; ils
patissants. Mais,
s des épreuves
mouvements du
qu'ils paraissent
s. Cette science
assurément pas
de l'association
e traitement bon
et nos mouve-
enfants peuvent
mouvements de
animaux le font
ut pleure ou rit,

18.
on Paraguay, 1830.

nourrice fit semblant de pleurer, et je remarquai que son visage prit immédiatement une expression mélancolique et que les coins de sa bouche se déprimèrent fortement ; cependant cet enfant n'avait pu que très-rarement en voir pleurer d'autres, jamais une grande personne, et je doute qu'à un âge aussi peu avancé il fût capable de raisonnement. Il me semble donc que c'est en vertu d'un sentiment inné qu'il comprit que les larmes feintes de sa nourrice exprimaient le chagrin, ce qui, par une sympathie instinctive, lui causait du chagrin à lui-même.

M. Lemoine répond à cela que, si l'homme avait une connaissance innée de l'expression, les auteurs et les artistes n'auraient pas trouvé si difficile de décrire et de peindre les signes caractéristiques de chaque état particulier de l'esprit. Mais cet argument ne me paraît pas convaincant. Nous pouvons, par exemple, voir l'expression changer d'une manière incontestable chez un homme ou chez un animal, et cependant être parfaitement incapables (je le sais par expérience) d'analyser la nature de ce changement. En regardant les deux photographies que M. Duchenne a données du même vieillard (*Planche IV*, fig. 5 et 6), presque tout le monde comprit que l'une représentait un véritable sourire, et l'autre, un sourire emprunté ; mais il m'a été très-difficile de marquer en quoi consiste la différence. J'ai souvent été frappé comme d'un fait très-curieux de ce qu'un si grand nombre de nuances d'expression soient reconnues instantanément, sans que nous ayons la conscience d'un effort d'analyse de notre part. Je ne crois pas que personne puisse décrire clairement une expression maussade ou maligne ; cependant des observateurs, en grand nombre, déclarent unanimement que ces expressions sont reconnaissables chez les diverses races humaines. Presque tous ceux à qui j'ai montré la photographie de M. Duchenne représentant le jeune homme aux sourcils obliques (*Planche II*, fig. 2),

ont déclaré im
ou un sentimen
pas une de ces
mille, n'aurait p
à l'obliquité de
leurs extrémités
laires du front.
tres expressions
combien il faut
quels sont les p
ignorance des
avec certitude
pas comment
prouver que n
que vague et
nous.

J'ai beau
expressions
entier ; j'ai es
il fournit un
d'après laque
d'une seule
devait avoir
l'homme, et
que les diver
n'est pas do
blables, adap
acquises par
et à la sélec
peut expliqu
une foule de
Considérons
qui n'ont au

ont déclaré immédiatement qu'elle exprimait le chagrin ou un sentiment analogue; cependant il est probable que pas une de ces personnes, sauf peut-être une seule sur mille, n'aurait pu d'avance donner une signification précise à l'obliquité des sourcils accompagnée du froncement de leurs extrémités internes, non plus qu'aux rides rectangulaires du front. Il en est de même d'un grand nombre d'autres expressions, qui m'ont fourni l'occasion d'expérimenter combien il faut se donner de peine pour montrer aux autres quels sont les points qu'il faut observer. Si donc une grande ignorance des détails ne nous empêche pas de reconnaître avec certitude et rapidité diverses expressions, je ne vois pas comment cette ignorance pourrait être invoquée pour prouver que notre faculté de reconnaître l'expression, quoique vague et peu précise, à la vérité, n'est pas innée chez nous.

J'ai beaucoup insisté sur ce fait que les principales expressions humaines sont les mêmes dans le monde entier; j'ai essayé de le démontrer. Ce fait est intéressant: il fournit un nouvel argument en faveur de l'opinion d'après laquelle les diverses races humaines descendent d'une seule et même souche, d'un premier ancêtre qui devait avoir des organes à peu près semblables à ceux de l'homme, et une intelligence presque aussi grande, avant que les diverses races aient commencé à se constituer. Il n'est pas douteux que des particularités organiques semblables, adaptées aux mêmes fonctions, n'aient souvent été acquises par des espèces différentes, grâce à la variation et à la sélection naturelle. Mais cette considération ne peut expliquer la ressemblance parfaite qui existe, pour une foule de détails insignifiants, chez des espèces distinctes. Considérons d'une part les nombreux détails anatomiques qui n'ont aucun rapport avec l'expression, et pour lesquels

toutes les races humaines offrent une étroite ressemblance ; rappelons-nous d'autre part les particularités de structure non moins nombreuses, parmi lesquelles quelques-unes sont de la plus haute importance et beaucoup d'autres très-insignifiantes, desquelles les mouvements expressifs dépendent directement ou indirectement ; et demandons-nous si une aussi grande ressemblance, ou pour mieux dire une telle identité de structure, a pu être acquise par des moyens indépendants les uns des autres. Cela me paraît singulièrement peu probable. Il en serait pourtant ainsi, si les diverses races d'hommes descendaient de plusieurs espèces distinctes à l'origine. Il est bien plus probable que les points nombreux d'étroite ressemblance que l'on remarque chez les différentes espèces humaines proviennent, par voie d'hérédité, d'une souche unique, déjà revêtue des caractères de l'humanité.

Il serait curieux, quoique oiseux peut-être, de rechercher à travers la longue série de nos ancêtres à quelle époque sont apparus successivement les divers mouvements de l'expression que l'homme offre actuellement. Les remarques qui suivent serviront du moins à rappeler quelques-uns des points principaux traités dans ce volume. Nous pouvons avancer hardiment que le rire, en tant que signe de plaisir, fut connu de nos ancêtres longtemps avant qu'ils fussent dignes du nom d'hommes ; en effet un grand nombre d'espèces de singes font entendre, lorsqu'ils sont contents, un son saccadé évidemment analogue à notre rire, et souvent accompagné du claquement de leurs mâchoires ou de leurs lèvres ; en même temps les coins de leur bouche sont retirés en arrière et en haut, leurs joues se plissent, et leurs yeux brillent.

De même, nous pouvons croire que, dès les temps les plus reculés, la frayeur fut exprimée d'une manière presque

identique à celle
je veux dire par
sueur froide, la
relâchement d'un
qu'éprouve le c
immobile.

Dès l'origine
souffrance, pous
et serrer les der
accompagnent le
chez nos ancêtre
et de la respira
ont atteint l'éta
L'habitude de r
tat d'une action
des paupières,
sanguin au mo
ancêtres ne c
cette conclusio
parents, les
Cependant nou
puisque certain
prochés de l'h
ait été depuis
branche du gr
ancêtres ne d
retirer les coir
ou inquiets, q
cher à retenir
quiétude est d
La rage do
gestes menaçan
et par l'éclat
sourcils. Car l'

identique à celle dont elle l'est maintenant chez l'homme; je veux dire par le tremblement, les cheveux hérissés, la sueur froide, la pâleur, les yeux démesurément ouverts, le relâchement d'un grand nombre de muscles, et la tendance qu'éprouve le corps à se blottir ou à rester parfaitement immobile.

Dès l'origine aussi, on a dû, sous l'influence d'une grande souffrance, pousser des cris ou des gémissements, se tordre, et serrer les dents. Mais les mouvements si expressifs qui accompagnent les cris et les pleurs n'ont dû se montrer, chez nos ancêtres, que lorsque les organes de la circulation et de la respiration, ainsi que les muscles péri-oculaires, ont atteint l'état de développement qu'ils ont actuellement. L'habitude de répandre des larmes paraît avoir été le résultat d'une action réflexe, due à une contraction spasmodique des paupières, et peut-être aussi à leur injection par l'afflux sanguin au moment des cris. Il est donc probable que nos ancêtres ne commencèrent qu'assez tard à pleurer; et cette conclusion s'accorde avec le fait que nos plus proches parents, les singes anthropomorphes, ne pleurent pas. Cependant nous devons ici user de quelque réserve; car puisque certains singes, qui ne sont pas extrêmement rapprochés de l'homme, pleurent, il se peut que cette habitude ait été depuis longtemps développée dans quelque sous-branche du groupe dont l'homme est dérivé. Nos premiers ancêtres ne durent froncer obliquement les sourcils et retirer les coins de leur bouche, quand ils étaient chagrins ou inquiets, que lorsqu'ils eurent pris l'habitude de chercher à retenir leurs cris. L'expression du chagrin et de l'inquiétude est donc éminemment humaine.

La rage doit avoir été exprimée de bonne heure par des gestes menaçants ou forcenés, par la coloration de la peau et par l'éclat des yeux, mais non par le froncement des sourcils. Car l'habitude de froncer les sourcils semble venir

surtout de ce que les sourciliers sont les premiers muscles qui se contractent autour des yeux, pendant toutes les peines de l'enfance, telles que la colère ou le désespoir, circonstances où les pleurs sont imminents. Cette habitude semble aussi venir en partie de ce que le froncement des sourcils sert à protéger les yeux dans les cas où la vision est difficile et soutenue. Il est probable que cette action protectrice n'est devenue habituelle que lorsque l'homme a pris une attitude tout à fait verticale; car les singes ne froncent pas les sourcils lorsqu'ils sont exposés à une lumière éblouissante. Sans doute, sous l'empire de la fureur, nos ancêtres primitifs montraient les dents beaucoup plus fréquemment que l'homme actuel, même lorsqu'il donne un libre cours à sa passion, comme cela arrive chez les aliénés. Nous pouvons aussi regarder comme à peu près certain qu'ils avançaient beaucoup plus leurs lèvres lorsqu'ils étaient maussades ou désappointés, que ne le font nos enfants, ou même les enfants des races sauvages actuellement existantes.

Nos premiers ancêtres ne durent tenir la tête haute, effacer la poitrine, carrer leurs épaules et fermer les poings, en signe d'indignation ou d'irritation, que lorsqu'ils eurent atteint le port et l'attitude droite de l'homme, et qu'ils eurent appris à combattre avec leurs poings ou à coups de bâton; jusqu'à cette époque, le geste antithétique qui consiste à hausser les épaules, en signe d'impuissance ou de résignation, ne devait pas non plus avoir pris naissance. Par la même raison, l'étonnement ne devait pas s'exprimer alors en levant les bras, ouvrant les mains et étendant les doigts. Enfin, si l'on en juge par ce que l'on voit chez les singes, l'étonnement ne devait pas s'exprimer en ouvrant la bouche toute grande; seulement, les yeux devaient être ouverts et les sourcils arqués. Le dégoût dut aussi se manifester, dès les temps les plus reculés, à l'aide de mouvements, dans la région de la bouche, semblables à ceux qui

accompagnent le
moins si l'interpr
cette expression es
ancêtres aient eu l
rement et rapidem
Mais il est probabl
gner le mépris ou l
détournant les yeu
l'on méprise ne va
été acquise qu'à
De toutes les
semble être la p
commune à toutes
que le changeme
peau. Le relâche
dépend la rouge
par une forte at
bonne et de not
venus s'ajouter
force nerveuse
s'est ensuite ét
au cas où l'atter
lité de sa condu
nombre d'anim
couleurs ou mē
démontré par la
des deux sexes
du sexe opposé.
animal fût parv
égal à celui de
extérieur et en
pouvons donc c
que très-tard c
de générations.

accompagnent le vomissement; il en devait être ainsi, du moins si l'interprétation que j'ai proposée de l'origine de cette expression est juste, c'est-à-dire si l'on admet que nos ancêtres aient eu la faculté et l'habitude de rejeter volontairement et rapidement toute nourriture qui leur déplaisait. Mais il est probable que la manière la plus raffinée de témoigner le mépris ou le dédain, en baissant les paupières ou en détournant les yeux et le visage, comme si la personne que l'on méprise ne valait pas la peine de fixer notre regard, n'a été acquise qu'à une époque beaucoup plus récente.

De toutes les expressions, la rougeur est celle qui semble être la plus éminemment humaine; aussi est-elle commune à toutes ou à presque toutes les races d'hommes, que le changement de coloration soit ou non visible sur leur peau. Le relâchement des petites artères du tégument, d'où dépend la rougeur, semble avoir été produit tout d'abord par une forte attention portée sur l'extérieur de notre personne et de notre visage en particulier. A cette cause sont venus s'ajouter l'habitude, l'hérédité et l'afflux facile de la force nerveuse dans des voies accoutumées; ce phénomène s'est ensuite étendu, en vertu du pouvoir de l'association, au cas où l'attention de l'individu était dirigée vers la moralité de sa conduite. On ne peut mettre en doute qu'un grand nombre d'animaux soient capables d'apprécier de belles couleurs ou même de belles formes; c'est ce qui nous est démontré par la peine que se donnent les individus de l'un des deux sexes pour étaler tous leurs avantages devant ceux du sexe opposé. Mais il me paraît impossible qu'avant qu'un animal fût parvenu à un état intellectuel égal ou à peu près égal à celui de l'homme, il ait porté son attention sur son extérieur et en ait fait le sujet de ses préoccupations. Nous pouvons donc conclure de là que la rougeur n'est apparue que très-tard chez nos ancêtres, et après une longue suite de générations.

Des faits que nous venons de rappeler et que nous avons cités dans le cours de ce volume, il résulte que, si nos organes circulatoires et respiratoires avaient été un peu différents de ce qu'ils sont maintenant, il en fût résulté pour la majorité de nos expressions des modifications prodigieuses. Il aurait probablement suffi d'un très-petit changement dans le trajet des artères et des veines qui se distribuent à la tête pour empêcher l'accumulation du sang dans les globes oculaires pendant une expiration violente; en effet, ce phénomène ne se montre que chez un petit nombre de quadrupèdes. S'il en eût été ainsi, quelques-unes de nos expressions les plus caractéristiques n'auraient pas pu se produire. Si l'homme avait respiré dans l'eau à l'aide de branchies extérieures — qu'on nous passe l'étrangeté d'une pareille supposition — au lieu d'inspirer l'air par la bouche et par les narines, ses traits n'auraient pas plus exprimé ses sentiments que ne le font maintenant ses mains ou ses membres. Néanmoins, la rage et le dégoût auraient continué à se montrer par des mouvements de la région labiale ou buccale, et les yeux seraient encore devenus brillants ou ternes, suivant l'état de la circulation. Si nos oreilles étaient restées mobiles, leurs mouvements auraient été extrêmement expressifs, comme on le voit chez les animaux qui se battent à coups de dents; or, ce qui nous autorise à croire que nos premiers ancêtres se battaient de la sorte, c'est que lorsque nous nous raillons ou défions quelqu'un, nous découvrons encore la canine d'un côté de la bouche, et aussi que nous découvrons toutes nos dents lorsque nous sommes dans une violente fureur.

Les mouvements expressifs du visage et du corps, quelle que soit d'ailleurs leur origine, sont en eux-mêmes d'une utilité très-grande. Ils sont les premiers moyens de communication entre la mère et l'enfant; elle sourit en

signe d'approba
enfant à marcher
en signe de désap
sympathie de ceu
sion; nos souffran
augmentés, et c'
ments mutuels.
de la vie et de l'é
sées et les intenti
roles, qui peuv

La part de vé
de la physiognom
a fait la remarq
individu contract
suivant ses dispo
de ces muscles p
du visage dues à
de la sorte plus
expression d'une
neurs la rend plu
réprimer toute m
elle-même⁵. L'h
ents augmente s
sur les marques
grande, et celui
douleur perd sa
elle. Ces résultat
qui existe entre p
tation extérieure
sur le cœur et

4. Cité par Moreau
5. Gratiolet (*De*
de cette conclusion.

signe d'approbation et encourage de cette manière son enfant à marcher dans la bonne voie ; elle fronce le sourcil en signe de désapprobation. Nous découvrons bien vite la sympathie de ceux qui nous entourent, grâce à leur expression ; nos souffrances sont de la sorte adoucies, nos plaisirs augmentés, et c'est ainsi que se fortifient les bons sentiments mutuels. Les mouvements de l'expression donnent de la vie et de l'énergie au discours. Ils révèlent les pensées et les intentions d'une manière plus vraie que les paroles, qui peuvent être menteuses.

La part de vérité qui existe dans la prétendue science de la physiognomonie paraît dépendre, ainsi que Haller en a fait la remarque il y a longtemps⁴, de ce que chaque individu contracte surtout certains muscles de son visage, suivant ses dispositions personnelles ; or le développement de ces muscles peut en être augmenté, et les lignes ou rides du visage dues à leur contraction habituelle peuvent devenir de la sorte plus profondes et plus apparentes. La libre expression d'une émotion quelconque par des signes extérieurs la rend plus intense. Inversement, les efforts faits pour réprimer toute manifestation extérieure modèrent l'émotion elle-même⁵. L'homme qui se laisse aller à des gestes violents augmente sa fureur ; celui qui n'exerce aucun contrôle sur les marques de sa frayeur ressent une frayeur bien plus grande, et celui qui reste inerte sous le coup d'une grande douleur perd sa meilleure chance de pouvoir réagir contre elle. Ces résultats viennent, en partie de la relation intime qui existe entre presque toutes les émotions et leur manifestation extérieure, en partie de l'influence directe des efforts sur le cœur et par conséquent sur le cerveau. Le simple

4. Cité par Moreau dans son édition de *Lavater*, 1820, tome IV, p. 211.

5. Gratiolet (*De la Physiognomie*, 1865 p. 66) insiste sur la vérité de cette conclusion.

acte de simuler une émotion tend à la faire naître dans notre esprit. Voici ce que dit Shakespeare, que sa merveilleuse connaissance de l'esprit humain avait dû rendre excellent juge en pareille matière :

N'est-il pas monstrueux de voir ce comédien
Par une simple fiction, un rêve passionné,
Plier son âme aux exigences de son imagination,
A ce point que, à son appel, la pâleur a couvert son visage,
Les pleurs sont venus à ses yeux, le trouble a gagné son maintien,
Sa voix s'est éteinte, et tout son être s'est modelé
Sur ses conceptions imaginaires? Et tout cela pour rien!

HAMLET, acte II, scène 2.

Nous avons vu que l'étude de la théorie de l'Expression confirme dans une certaine mesure la conception qui fait dériver l'homme de quelque animal inférieur, et vient à l'appui de l'opinion de l'unité spécifique ou sous-spécifique des diverses races; du reste, autant que je puis en juger, une telle confirmation était à peine nécessaire. Nous avons vu également qu'en elle-même l'expression, ou le langage des émotions, ainsi qu'on l'a quelquefois nommée, a certainement son importance pour le bien de l'humanité. Chercher à découvrir, autant qu'il est possible, la source ou l'origine des expressions diverses qui peuvent se voir à toute heure sur le visage des hommes qui nous entourent, sans parler de nos animaux domestiques, voilà certes une étude qui devrait avoir pour nous un grand intérêt. Nous pouvons donc conclure de ces diverses considérations que l'étude philosophique de notre sujet méritait bien l'attention que lui ont déjà accordée plusieurs excellents observateurs, et qu'elle serait digne encore d'exercer la sagacité de tous et en particulier de quelque savant physiologiste.

ACTIONS RÉFLEXES, 36
ment, 37; mouvement
d'une grenouille dé-
sion des paupières, 3
traction de l'iris, 43
ADMIRATION, 313.
AFFIRMATION (Signes d'
ALBINOS (Action de ro-
354.
ALISON (Professeur), 3
AMBITION, 284.
AMOUR maternel, 83
sexes, 84; expres-
231; le baiser comm-
232; l'amour prov-
larmes, 233.
ANATOMIE ET PHILOS-
sion, 2.
ANDERSON (Dr), 115.
ANIMAUX, Expression
animaux, 116; voy-
ANIMAUX. Mouvement
chez les animaux
chez les loups et
les chevaux, 48; ch-
canards, 50; flama-
tins-pêcheurs, 48.
ANNESLEY (Lieutenant)
ANTITHÈSE (Principes
53 à 58; chats, 5
ventionnels, 64.
ANXIÉTÉ, DÉCOURAGE-
APPENDICES CUTANÉS,
chez le chimpanzé
le lion, 104; le chi-
les chevaux et le
l'élan, 104; le verr-
souris, 105; les
l'impression de c-
106, 107.
ARRECTORES PILI, 109
ASSOCIATION DES ACTE-
32; exemples cités

INDEX.

- ACTIONS RÉFLEXES, 36; toux, éternuement, 37; mouvements des muscles d'une grenouille décapitée, 37; occlusion des paupières, 39; effroi, 40; contraction de l'iris, 43.
- ADMIRATION, 313.
- AFFIRMATION (Signes d'), 295.
- ALBINOS (Action de rougir chez les), 338, 354.
- ALISON (Professeur), 33.
- AMBITION, 284.
- AMOUR maternel, 83; entre les deux sexes, 84; expressions de l'amour, 231; le baiser comme marque d'amour, 232; l'amour provoque l'effusion des larmes, 233.
- ANATOMIE ET PHILOSOPHIE de l'expression, 2.
- ANDERSON (D^r), 115, note 26.
- ANIMAUX, Expressions particulières des animaux, 116; *voy. Expression*.
- ANIMAUX. Mouvements habituels associés chez les animaux inférieurs, 44 à 48; chez les loups et les chacals, 47; chez les chevaux, 48; chats, 48; poulets, 50; canards, 50; flamants, kagus et martins-pêcheurs, 48.
- ANNESLEY (Lieutenant), 135, note 4.
- ANTITHÈSE (Principes de l'), 50; chiens, 53 à 58; chats, 59 à 62; signes conventionnels, 64.
- ANXIÉTÉ, DÉCOURAGEMENT, 178.
- APPENDICES CUTANÉS, leur érection, 102; chez le chimpanzé et l'orang, 103; chez le lion, 104; le chien et le chat, 104; les chevaux et le bétail, 104; chez l'élan, 104; le verrat, 104; les chauve-souris, 105; les oiseaux, 105; sous l'impression de colère ou de peur, 106, 107.
- ARRECTORES PILI, 109, 111.
- ASSOCIATION DES ACTES (Puissance de l'), 32; exemples cités à l'appui, 32, 33, 34.
- AUDULON, 107, note 14.
- AVARICE, 284.
- AVEUGLES, leur tendance à rougir facilement, 337.
- AZARA, 137, note 6; 140, note 7.
- BABOUIN-ANUBIS, 103, 145, 149.
- BAILLEMENT, 178.
- BAIN (M.), 8, 32, 215, note 4; 314, note 16; 354, note 15.
- BAISERS, inconnus aux Fuégiens, 232.
- BAKER (Sir Samuel), 123.
- BARBER (M^{me}), 23, 116, note 28; 291, 313.
- BARTLETT (M.), 47, 50, 122, 133.
- BEHN (D^r), 337.
- BELL (Sir Charles), 2, 9, 51, 125, 130, 170, 186, 229, 231, 239, 329, 364.
- BELL (M.), 317.
- BENNETT (G.), 151, note 16.
- BERGEON, 182, note 21.
- BERNARD (Claude), 39, 73, 75, note 5.
- BLAIR (Le Rév. R.-H.), 337, 381.
- BLYTH (M.), 105.
- BONNE HUMEUR, Gaité, 228; définition de ce mot par un petit enfant, 228.
- BOUDERIE, 250, 251.
- BOWMAN (M.), 172, note 14; 174, note 16; 184, 245.
- BREHM (M.), 103, 139, 149.
- BRIDGES (M.), 23, 268, 282, 344.
- BRIDGMAN (Laura), 213, 230, 289, 296, 309, 337.
- BRINTON (Le D^r), 171, note 13.
- BRODIE (Sir B.), 369.
- BROOKE (Le rajah), 21, 225.
- BROWN (Le D^r R.), 116, note 29.
- BROWNE (D^r J. Crichton), 14, 81, note 10; 167, 199, 214, 221, 264, 316, 319, 339, 339, note 39.
- BLCKNILL (D^r), 320.
- BULMER (M.-J.), 21, 225, 272, 309, 347.
- BUNNETT (M. Templeton), 21, 192, 291.

- BERGESS (Dr) 5, 336, 345, note 16; 365.
 BURTON (Le capitaine), 282.
 BURTON (Jemmy), 216, 344.
- CAMÉLÉONS, 113.
 CAMPER (Pierre), 1, et note 3.
 CANARD TADORNA, 50.
 CARPENTER, Principes de physiologie comparative, 50, note 17.
 CATLIN, 313.
 CATON (The Hon.), 105, note 11.
 CEBUS AZARÉ, 144.
 CHAGRIN, 178; expression du, 86; obliquité des sourcils, 193; abaissement des coins de la bouche, 207; chez les singes, 147.
 CHAIR DE POULE, 109, 111.
 CHAT, 46, 136; se préparant au combat, 59; caressant son maître, 62; renversant les oreilles en arrière, 120; mouvant la queue, 137; mouvements d'affection, 137; mouvements de frayeur, 139; redressant la queue, 139; faisant le ron-ron, 140.
 CHATOUILLEMENT, 216.
 CHEVAL, 48; se mordillant et piaffant, 48; il crie lorsqu'il est en danger, 90; sa manière de combattre, 121; sa manière d'exprimer la peur, le plaisir, etc., 140.
 CHEVEUX (Décoloration des), 71; hérissément des cheveux, 108, 319.
 CHEVREUIL (M.), 6.
 CHIEN, mouvements sympathiques, 7; tournant autour avant de se coucher, 44; chien d'arrêt, 45; chien grattant la terre, etc., 47; différents gestes et mouvements, 66; aboiement comme moyen d'expression, 92; chien se plaignant, 95; renversant les oreilles en arrière, 119; différents mouvements du chien, 125; mouvements d'affection, 128; grognement, 129; cris de douleur, 131; d'attention, 131; de terreur, 132; mouvements de jeu et d'allégresse, 133.
 CHIMPANZÉ, 103, 143.
 CISTERCIENS (les moines de Cîteaux); leur langage par signes, 65.
 CLAQUER DES DOIGTS, 278.
 CLOTHO ARIETANS, 113.
 COBRA-DE-CAPELLO (Le serpent), 114.
 CŒUR, sensible aux émotions externes, 73; il réagit sur le cerveau, 73; affecté par la colère, 79.
 CO.ÈRE, 266; chez les singes, 148.
 COMBAT; manières de combattre chez les animaux, 119; tous les carnivores combattent avec leurs dents canines, 120; chiens et chats, 120; chevaux, guanacoës, etc., 121; l'élan, 122; lapins, 122; sangliers, 123; éléphants, 123; rhinocéros, 123; singes, 123.
 COMMUNICATION (Pouvoir de) entre animaux sociaux, 64; des sourds-muets, 64; des chiens et des chats, 66.
 CONTRACTION du muscle peaucier, 322.
 COOKE (L'acteur), 271.
 COOPER (Dr), 113, note 22.
 COPE (Professeur), 117, note 31.
 CRACHEMENT, expression de dégoût, 282.
 CRANTZ, 282.
 CRAPAUDS, 113.
 CRIS, un appel au secours, 97.
 CULPABILITÉ, 284; faisant rougir, 360.
- DAIM; le cerf-daim, 122.
 DARWIN (Dr), 30, note 3; 48, note 16.
 DÉCOURAGEMENT, 86, 191.
 DÉDAIN, 275; claquant des doigts, 278.
 DÉFI (Air de), 269.
 DÉGOÛT, 278; crachement comme signe de dégoût, 282.
 DENT CANINE (Acte de découvrir la), 269.
 DÉSESPOIR, 191.
 DESSINS ANATOMIQUES de Henlé, 5.
 DÉVOTION (Expressions de), 236, 237.
 DIAGRAMMES des muscles de la face, 24, 25.
 DICKENS (Charles), 263.
 DILATATION des pupilles, 328.
 DISSIMULATION, 284.
 DISTRACTION, 246.
 DONDERS (Professeur), 172, 179, 247, 329.
 DOULEUR. Signes extérieurs de douleur chez les animaux, 74; chez les hommes, 73; chez l'hippopotame, 74; la douleur amène la transpiration, 78, et est suivie de prostration, 86.
 DUCHENNE (Le Dr), 5, 11, 14, 144, 161, note 4; 196.
- EDGEWORTH (Maria et R.-L.), 360, note 29.
 ÉLAN, 122.
 ÉLÉPHANTS, 123; pleurant, 180.
 ÉMISSION de sons, 89; *voy. Sons*.
 ENFANTS. L'expression chez les petits

enfants, 13; cris, 1
 rer, 164.
 ENGELMANN (Professe
 ENVIE, 284.
 ÉRECTION des append
 à 112.
 ERSKINE (M. H.), 22, 3
 ESPRIT. Confusion de
 sant, 348.
 ÉTIQUETTE, 361.
 ÉTONNEMENT, 301; ch
 EXPRESSION (Anatomie
 l'), 2; principes gé
 sion, 28; d'habit
 antithèse, 53; actio
 veux, 71.
 EXPRESSION (Moyens
 maux, 89; émissio
 érection des appe
 113; gonflement d
 versement des orei
 à 123; redresseme
 EXPRESSIONS SPÉCIALE
 des chiens, 125 à
 140; chevaux, 14
 nants, 141, 142; s
 chimpanzés, 142
 EXPRESSIONS spéciale
 de souffrance, 158
 les enfants, 159
 muscles qui ento
 les cris et en pleu
 de larmes, 175; ex
 frances, 190; obl
 192; muscles de
 abaissement des c
 207; expression de
 légresse et de la b
 de l'amour et de s
 231; de dévotion e
 FORBES (M. D.), 250
 FORD (M.), 103.
 FORSTER (J.-R.), 313.
 FOSTER (M. Michel), 3
 FOU-RIRE, 224.
 FRAYEUR, 82, 86; ch
 chez une femme al
 tion des pupilles, 3
 la frayeur par Job,
 FREYCINET, 189.
 FRONCEMENT DES SOURC
 chez les hommes c
 241; chez les nour

- enfants, 13; cris, 159; l'action de pleurer, 164.
- ENGELMANN (Professeur), 247.
- ENVIE, 284.
- ÉRECTION des appendices cutanés, 102 à 112.
- ERSKINE (M. H.), 22, 34, 201, 290, 298.
- ESPRIT. Confusion de l'esprit en rougissant, 348.
- ÉTIQUETTE, 361.
- ÉTONNEMENT, 301; chez les singes, 155.
- EXPRESSION (Anatomie et philosophie de l'), 2; principes généraux de l'expression, 28; d'habitudes utiles, 30; par antithèse, 53; action du système nerveux, 71.
- EXPRESSION (Moyens d') chez les animaux, 89; émission de sons, 89 à 102; érection des appendices cutanés, 102 à 113; gonflement du corps, 112; renversement des oreilles en arrière, 119 à 123; redressement des oreilles, 124.
- EXPRESSIONS SPÉCIALES des animaux, 125; des chiens, 125 à 136; chats, 136 à 140; chevaux, 140, 141; des ruminants, 141, 142; singes, babouins et chimpanzés, 142 à 157.
- EXPRESSIONS spéciales de l'homme, 158; de souffrance, 158; par des pleurs chez les enfants, 159; contraction des muscles qui entourent l'œil pendant les cris et en pleurant, 170; sécrétion de larmes, 175; expressions des souffrances, 190; obliquité des sourcils, 192; muscles de la douleur, 194; abaissement des coins de la bouche, 207; expression de la joie, 212; de l'allégresse et de la bonne humeur, 228; de l'amour et de sentiments tendres, 231; de dévotion et de piété, 236.
- FORBES (M. D.), 250, 344, 363.
- FORD (M.), 103.
- FORSTER (J.-R.), 313.
- FOSTER (M. Michel), 371, 372.
- FOU-RIRE, 224.
- FRAYEUR, 82, 86; chez les singes, 155; chez une femme aliénée, 316; dilatation des pupilles, 328; description de la frayeur par Job, 315.
- FREYCINET, 189.
- FRONCEMENT DES SOURCILS (L'acte du), 3; chez les hommes de toutes les races, 241; chez les nourrissons, 423; fronce-
ment pour forcer la vision, 244; à la lumière éclatante, 244.
- FUREUR, 78; le tremblement est une conséquence de la fureur, 259, 260; description de la colère par Shakespeare, 262; le grincement des dents, 262, 263.
- FYFFE (D^r), 329.
- GAIKA (Christian), 23, 225, 276, 319, 346.
- GALTON (M. F.), 35, note 8.
- GARROD (M. A.-H.), 79, note 9.
- GASKELL (M^{me}), 162, note 5.
- GEACH (M. F.), 22, 201, 272, 283, 290, 343.
- GESTE, 33; hérédité des gestes habituels, 35; geste accompagné de l'action de rougir, 347.
- GLENIE (Le Rév. S.-O.), 22, 180, note 20; 272.
- GONFLEMENT DU CORPS, 112; chez les grenouilles et les crapauds, 113; les caméléons, etc., 113; les serpents, 114, 115.
- GORDON (Lady Duff), 342.
- GORILLE, 103; 154.
- GOULD (M.), 107, note 14.
- GRATIOLET (Pierre), 6, 7, 33, 128, 245, 247, note 6; 255, 262, note 9; 365.
- GRAY (Le professeur et M^{me} ASA), 23, 290, 342.
- GREEN (M.), 21.
- GRENOUILLES, 37; 112.
- GÜLDENSTEDT, 135, note 4.
- GUNNING (D^r), 174.
- GÜNTHER (D^r), 108, 113, 117, note 30.
- HABITUDE (Puissance de l'), 30.
- HAGENAUER (Le Rév.), 21, 208, 284, 347.
- HAINÉ, FUREUR, 258, 259; colère et indignation, 266; ricanement, air de défi, 269.
- HALLER, 95.
- HARVEY, 31, note 3.
- HAUSSEMENT des épaules, 286.
- HELMHOLTZ (professeur), 95, 97.
- HENDERSON (M.), 117.
- HENLÉ, 5, note 7; 160, note 2; 207, note 6; 219.
- HÉRÉDITÉ de gestes habituels, 35; de l'action de rougir, 337.
- HERPESTES, 117, 118.
- HIPPOCRATE, 31, note 3; 77.
- HOLLAND (Sir Henry), 38, 39, 76, note 8; 367, note 33.
- HOMÈRE, sa description du rire, 213.

- HOMME (Expressions spéciales à l'), 159.
 HONTE, ses gestes, 347; description de la honte chez Isaïe, Iezra, etc., 348.
 HONTE (Mauvaise), 357.
 HUMANITÉ, sa première histoire, par Tylor, 278, note 6.
 HUMBOLDT, 147, 345.
 HUMEUR (Bonne), 228.
 HUMEUR (Mauvaise), 191, 248, 250; l'expression qui existe de par le monde entier, 251; chez les singes, 151; jeunes orangs, etc., 252.
 HUMILITÉ, 284.
 HUSCHKE, 311.
 HUXLEY (Le professeur), 32, note 5; 37, note 9.
 HYÈNE, 133.
- IDIOTS, leur expression de la joie, 214; les idiots rougissent rarement, 336.
 IMPUISSANCE, 286.
 INDIGNATION, 266.
 INNES (D^r), 289.
- JALOUSIE, 84, 284.
 JERDON (D^r), 117.
 JOB, sa description de la frayeur, 315.
 JOIE (L'expression de la), 80, 213; chez des petits enfants, 81; chez les chiens, chevaux, 81; chez les singes, 142; par le rire, 213; par la bonne humeur, 228; par la gaieté, 228; l'amour et les sentiments tendres, 231.
 JOUEURS DE BILLARD, leurs gestes, 6.
 JUKES (M. J.-B.), 297, note 22.
- KANGOUROUS, 122.
 KINDERMANN (M.), 26, 159, note 1.
 KING (Major Ross), 122.
 KÖLLIKER (Prof. von), 108.
- LACY (M. Dyson), 20, 250, 263.
 LANE (M. X.-B.), 21.
 LANG (M. Archibald), 21.
 LANGAGE par gestes, 64; par signes, 65.
 LANGSTAFF (D^r), 160, 164, 339.
 LAPINS, 90.
 LARMES, causes de leur sécrétion par le rire et la toux, 177; par le bâillement, 178; actions réflexes, 183.
 LARMES ET SANGLOTS, 158; chez les nourrissons, 164; chez les sauvages, 166; chez les aliénés, 167; chez les femmes, 168.
- LAVATER (G.), 3, note 6.
 LAYCOCK (Professeur), 368.
 LE BRUN, 1, 4, 267, note 13.
 LEICHARDT, 282.
 LEMOINE (M. Albert), 2, 390.
 LESSING, le Laocoon, 15, note 19.
 LEYDIG, 109, 111.
 LÉZARDS qui s'enflent, 113.
 LIEBER (M. F.), 213, note 2; 296.
 LIÈVRES, 90.
 LISTER (M.), 109, 216, note 6.
 LITCHFIELD (M.), 95.
 LOCKWOOD (Le Rév. S.), 94, note 3.
 LORAIN (Le D^r Paul), 79, note 9.
 LUBBOCK (Sir John), 166, 232, note 22.
- MARSHALL (M.), 168, note 9; 214, note 3.
 MARTIN (W.-L.), 143, 148, 151, note 17.
 MARTIUS, 345.
 MATTHEWS (M. Washington), 23, 248, 278, 290, 299, 313.
 MAUDSLEY (Le D^r), 38, note 10; 41, note 14; 265, 369, note 40.
 MAUVAISE HUMEUR, *voy. Humeur*.
 MAUVAISE HONTE, fausse honte, 357.
 MAY (M. A.), 27.
 MÉCANISME de la physionomie humaine, 34, note 17.
 MÉDITATION, 246; souvent accompagnée de certains gestes, 248.
 MÉPRIS, DÉDAIN, 275.
 MEYER (D^r Adolphe), 298.
 MODESTIE, 362.
 MOREAU (M.), 3, 340.
 MOUVEMENTS symboliques, 6; sympathiques, 7.
 MOUVEMENTS habituels associés chez les animaux, 44; chez les chiens, 44 à 48; loups et chacals, 46; chevaux, 48; chats, 49; poulets, 50; canards *ta-dorne*, 50.
 MOWBRAY, *On Poultry*, 50, note 18.
 MÜLLER (D^r Ferdinand), 21.
 MULLER (Fritz), 12, 30, note 2; 72, note 2; 75, note 6; 290.
 MUSCLES de la douleur, 194 à 208.
 MUSIQUE, 236.
- NÉGATION (Signes de), 295.
 NICOL (M. Patrick), 14, 199, 324.
 NOURRISSONS. L'expression chez les petits enfants, 13; cris des nourrissons, 159; l'action de pleurer, 164.

OGLE (D^r W.), 277.
 OISEAUX, érigeant le
 sont irrités, 105;
 du corps par fraye
 OLIPHANT (M^{me}), 85,
 OLMSTED, 292.
 OREILLES, leur ren
 rière, dans le com
 tigres, etc., 119,
 guanacoës, etc., 112
 122; sangliers, 12
 dressement des or
 ORGUEIL, 284.
 OWEN (Prof.), 10, n
 154, note 18.

PAGET (Sir J.), 72, 12
 PARSONS (J.), 1, note
 PERFIDIE, 284.
 PHYSIOLOGIE du Rire
 PHYSIONOMIE (De la)
 d'expression, par
 PIDERIT (D^r), 7, 26, 16
 PLAUTE, 248.
 PLEURS, 158; l'épo
 larmes des nourri
 taine, 164; les sau
 les aliénés, 167; a
 minution de la fac
 l'habitude, 168;
 enfants, 168.
 PORCS employés à d
 à sonnettes, 116.
 PORCS-ÉPICS, 100.
 POCCHET (M. G.), 71,
 PRÉDISPOSITION héréd
 tive, 31.
 PROSTRATION, 86.
 PSYCHOLOGIE (Princip
 cer, 9.
 PUPILLES (Dilatation
 QUESTIONNAIRE corce
 sions, 15, 16.
 RANCUNE, VENGEANCE,
 READE (M. Wirwood).
 RÉFLEXION, 239; prof
 accompagnée général
 ment des sourcils,
 REJLANDER (M.), 26,
 218, 270.
 RENARD (Le), 135.
 RENGGER, 64, 95, 144.

- OGLE (D^r W.), 277, note 3; 293, 318.
- OISEAUX, érigeant leurs plumes lorsqu'ils sont irrités, 105; ils les serrent près du corps par frayeur, 107.
- OLIPHANT (M^{me}), 85, note 12; 292.
- OLMSTED, 292.
- OREILLES, leur renversement en arrière, dans le combat: chiens, chats, tigres, etc., 119, 120; chevaux, 121; guanacoës, etc., 112; élan, 122; lapins, 122; sangliers, 123; singes, 123; redressement des oreilles, 124.
- ORGUEIL, 284.
- OWEN (Prof.), 10, note 13; 94, note 3; 154, note 18.
- PAGET (Sir J.), 72, 126, 337, 370.
- PARSONS (J.), 1, note 1.
- PERFIDIE, 284.
- PHYSIOLOGIE du Rire, 9.
- PHYSIONOMIE (De la) et des mouvements d'expression, par Gratiolet, 6.
- PIDERIT (D^r), 7, 26, 163, 222, 241, 236, 277.
- PLAUTE, 248.
- PLEURS, 158; l'époque des premières larmes des nourrissons n'est pas certaine, 164; les sauvages pleurent, 166; les aliénés, 167; augmentation ou diminution de la faculté de pleurer par l'habitude, 168; cris et pleurs des enfants, 168.
- PORCS employés à détruire les serpents à sonnettes, 116.
- PORCS-ÉPICS, 100.
- POUCHET (M. G.), 71, note 1.
- PRÉDISPOSITION héréditaire ou instinctive, 31.
- PROSTRATION, 86.
- PSYCHOLOGIE (Principes de), par Spencer, 9.
- PUPILLES (Dilatation des), 328.
- QUESTIONNAIRE concernant les expressions, 15, 16.
- RANCUNE, VENGEANCE, 284.
- READE (M. Winwood), 22, 302, 313.
- RÉFLEXION, 239; profonde réflexion, accompagnée généralement d'un froncement des sourcils, 241, 242.
- REJLANDER (M.), 26, 159, note 1; 196, 218, 270.
- RENARD (Le), 135.
- RENGGER, 64, 95, 144, note 11; 147.
- RÉSIGNATION, IMPUISSANCE, 286, 293, 294.
- RÉSOLUTION ou DÉCISION, démontrée par fermeture de la bouche, 254.
- RÉSUMÉ, 377.
- REYNOLDS (Sir J.), 224, note 15.
- RHINOCÉROS, 78, 123.
- RICANEMENT, AIR DE DÉFI, 269.
- RIDES, 220.
- RIRE, 100, 143, 177; le rire chez les singes, 142; joie et contentement exprimés par le rire, 213; le rire chez les enfants, 213; chez les idiots, 214; chez l'adulte, 215; causé par chatouillement, 217; avec éclat des yeux, 222; larmes aux yeux, 224; le rire chez les Hindous, les Malais, etc., 225; rire pour cacher ses sentiments, 230; le commencement du rire chez un nourrisson, 227.
- RIVIÈRE (M.), 26, 130.
- ROTHROCK (D^r), 23, 250, 272, 282.
- ROUGEUR; la tendance de rougir acquise par l'hérédité, 310; chez différentes races d'hommes, 342; mouvements et gestes qui l'accompagnent, 347; confusion d'esprit, 349; nature de l'état mental qui la favorise, 352; par timidité, 357; par causes morales, fautes commises, 360; par faute contre l'étiquette, 361; par modestie, 362; théorie de l'action de rougir, 364; physiologie ou mécanisme de l'action de rougir, 4, 336, note 1.
- RUMINANTS, leurs émotions ou sensations, 141.
- RUSE, 285.
- SAINT-JOHN (M.), 50.
- SALVIN (M. F.), 47, note 15.
- SANDWICH (Iles), leurs habitants, 189.
- SANGLIER, 122.
- SANGLOTS; acte particulier à l'espèce humaine, 169.
- SAURIENS, LÉZARDS, 113.
- SAVAGE ET WYMAN (MM.), 154.
- SCHMALZ, 296.
- SCOTT (Sir Walter), 130.
- SCOTT (M. J.), 22, 201, 268, 269, 282, 289.
- SCOTT (D^r W. R.), 65, note 3.
- SÉCRÉTIONS appelées par de fortes émotions, 72.
- SECRÉTAIRE (Gypogeraeus), 118.
- SENS (Les) ET L'INTELLIGENCE, 8, note 8.

- SENTIMENTS d'amour et d'affection, 216 ; sentiments tendres et de sympathie, 233.
- SERPENTS, 113 à 119.
- SERPENT A SONNETTES, 115, 118.
- SHALER (Prof.), 115, 118.
- SIGNES CONVENTIONNELS, 64.
- SIGNES D'AFFIRMATION ET DE NÉGATION, 295.
- SINGES, 63 ; leur faculté de communiquer entre eux et leur manière de s'exprimer, 63, 95, 103 ; plaisir, joie, allégresse, etc., 142, 143 ; émotions pénibles, 145 ; colère, 148 ; deviennent rouges de colère, 149 ; crient comme des enfants, 151 ; en mauvaise humeur, 151 ; froncement du front et des sourcils, 154 ; étonnement, frayeur, 155.
- SINGES GIBBON, produisant des sons musicaux, 94.
- SMITH (Sir Andrew), 226.
- SMYTH (M. Brough), 21, 309, 318.
- SOMERVILLE, 130.
- SONS, leur émission comme moyen d'expression, 89 ; entre les sexes, 91 ; entre des animaux séparés, 91 ; sons de colère, 91 ; l'aboïement du chien, 92 ; des chacals apprivoisés, 92 ; roucoulement des pigeons, 92 ; voix humaines, 93 ; sons comme moyen de courtoisie, 93 ; musique, 94, 95 ; cris des nourrissons, 98 ; sons de surprise, de mépris, de dégoût, 99 ; sons chez les lapins, 100 ; les porcs-épics, 101 ; chez les insectes, 101 ; les oiseaux, 101.
- SOUFFRANCES de corps et d'esprit, 158.
- SOUPÇON, 84, 284.
- SOURCILS, leur obliquité, 193.
- SOURDS-MUETS instruits par antithèse, 64, 65, note 3.
- SOURIRE, 220, 227 ; chez les nourrissons, 228 ; chez les sauvages, 229.
- SPEEDY (Le capitaine), 23, 282, 290.
- SPENCER (M. Herbert), 9, 10, note 11 ; 28, note 1 ; 75, 92, 215, 245, note 5 ; 285.
- SPHINX-ÉPERVIER, 31.
- SPIX (von), 345.
- STACK (Le Rév. J.-W.), 21, 252, 268, 343.
- STUART (M.), 303.
- SUEUR produite par la douleur, 78.
- SURPRISE, ÉTONNEMENT, 301.
- SUTTON (M.), 103, 149, 156, 180, 281.
- SWINHOE (M.), 22, 224, 268, 342.
- SYMPATHIE, AFFECTION, 233.
- SYSTÈME NERVEUX, son action directe, 70, 71 ; décoloration des cheveux, 71 ; tremblement des muscles, 72 ; le système nerveux affecte les sécrétions, 72 ; la transpiration, 78 ; fureur, rage, 78 ; joie, 80 ; terreur, 82 ; amour, 84 ; jalousie, 84 ; peines et soucis, 85.
- SYSTÈME VASO-MOTEUR, 73.
- TAPLIN (Le Rév. George), 21, 201, 267, 347.
- TAYLOR (Le Rév. R.), 168.
- TEGETMEIER (M.), 108.
- TENNENT (Sir J. Emerson), 180.
- TERREUR, 82, 301 ; chez une femme aliénée, 316 ; chez des condamnés à mort, 317 ; dilatation des pupilles, 328.
- THWAITES (M.), 180, note 20.
- TIMIDITÉ, 357.
- TOUX, 177.
- TRANSPIRATION occasionnée par la douleur, 78.
- TREMBLEMENT occasionné par peur, 71 ; par plaisir, 71 ; par une belle musique, 72 ; par colère, 72 ; par frayeur, 82.
- TURNER (Prof. W.), 109, note 18.
- TYLOR (M.), 65, note 2 ; 278, 282, note 9 ; 283, note 11.
- VARIATIONS des animaux et des plantes sous la domestication, 35, note 8.
- VENGEANCE, RANCUNE, 284.
- VIRCHOW (Prof.), 37, note 9.
- VŒUX (M. des), 119, note 32.
- VOGT (Prof. Carl), 222, note 12 ; 296.
- VOIX HUMAINE, 93.
- VOMISSEMENT, 171.
- WALLICH (Dr), 26, 218.
- WEALE (M. J.-P. Mansell), 23, 248, 251, 309.
- WEDGWOOD (MM. Hensleigh), 113, 177, note 18 ; 238, 260, note 6 ; 296.
- WEIR (M. Jenner), 107.
- WEST (M.), 22.
- WILSON (M.), 20.
- WILSON (M. Samuel), 21, 347.
- WOLF (M.), 27.
- WOOD (M. J.), 194, note 3 ; 322, 326.
- WOOD (M. T.-W.), 26.
- YEUX. Contraction des muscles qui entourent l'œil, 170.

... AFFECTION, 211
... NERVEUX, ses actions directes, 7
... des cheveux, 7; le
... des muscles, 7; le
... affecte les sécrétions, 7
... respiration, 7; fureur, rap, 7
... terreur, 82; amour, 84; jalousie
... et soucis, 85.
... vaso-motrice, 7.
... (Le Biv. Georp), 21, 201, 207, 211
... (Le Biv. R.), 198.
... (M.), 198.
... (Sir J. Emerson), 198.
... 82, 204; chez une femme ali-
... 204; chez des condamnés à mort,
... dilatation des pupilles, 228.
... (M.), 198, note 20.
... 8, 257.
... 177.
... occasionnée par la dis-
... 78.
... occasionné par peur, 7;
... laisir, 71; par une belle musique,
... or colère, 72; par frayeur, 8.
... (Prof. W.), 198, note 18.
... (M.), 65, note 2; 178, 202, note;
... note 11.
... des animaux et des plants
... domestication, 25, note 1.
... a. BANCROFT, 204.
... (Prof.), 37, note 9.
... l. des), 119, note 22.
... of. Carl), 222, note 11; 204.
... 92.
... 171.
... (D^r), 26, 218.
... M. J.-P. Maxwell), 21, 204, 211.
... (MM. Hensleigh), 113, 171.
... 218, 200, note 6; 206.
... Jenner), 167.
... 22.
... (M.), 20.
... M. Samuel), 21, 247.
... 27.
... J.), 194, note 3; 222, 228.
... T.-W.), 26.
... contraction des muscles qui o-
... l'œil, 178.

ERRATUM

Page 313, dernière ligne, supprimer les mots : *Qui est subit et dangereux.*

A LA L

OUV

L'Origine de
ou la Lutte
édition, par

La Descend
duit par J.
2 volumes i

De la Vari
la domestic
gravures. P

De la Féco
bons résult
avec gravur

Sous presse
à bord du
1 volume

La Sélecti
duit par Lu

CRÉAT

Conférence
et c

Tradui

D'UNE INTROD

EN VENTE

A LA LIBRAIRIE DE C. REINWALD ET C^{IE}

15, rue des Saints-Pères, à Paris.

OUVRAGES DE M. CHARLES DARWIN

L'Origine des espèces au moyen de la sélection naturelle
ou la Lutte pour l'existence dans la nature, traduit d'après la sixième
édition, par J.-J. MOULINIÉ. 4 volume in-8°. Prix, cartonné.... 8 fr.

La Descendance de l'homme et la sélection sexuelle, tra-
duit par J.-J. MOULINIÉ. Deuxième édition, revue par E. BARBIER,
2 volumes in-8° avec gravures. Prix, cartonné..... 46 fr.

De la Variation des Animaux et des Plantes sous l'action de
la domestication, traduit par J.-J. MOULINIÉ. 2 volumes in-8° avec
gravures. Prix, cartonné..... 20 fr.

De la Fécondation des Orchidées par les insectes et des
bons résultats du croisement, traduit par L. RÉROLLE. 4 volume in-8°
avec gravures. Prix, cartonné..... 8 fr.

Sous presse : **Voyage d'un Naturaliste autour du monde**,
à bord du navire *the Beagle*, traduit de l'anglais par E. BARBIER.
4 volume in-8°.

La Sélection naturelle, Essais, par Alfred-Russell WALLACE; tra-
duit par LUCIEN DE CANDOLLE. In-8°. Prix, cartonné..... 8 fr.

Sous presse pour paraître en janvier 1874

HISTOIRE

DE LA

CRÉATION DES ÊTRES ORGANISÉS

EXPLIQUÉE PAR LES LOIS NATURELLES

Conférences scientifiques sur la doctrine de l'évolution en général
et celle de Darwin, Goethe et Lamarck en particulier,

Par le Professeur E. HAECKEL

Traduites de l'allemand par le Docteur LETOURNEAU

ET PRÉCÉDÉES

D'UNE INTRODUCTION BIOGRAPHIQUE PAR LE PROFESSEUR CH. MARTINS

Un volume in-8° avec planches.

OUVRAGES DE CARL VOGT

LEÇONS SUR LES ANIMAUX UTILES ET NUISIBLES

LES BÊTES CALOMNIÉES ET MAL JUGÉES

TRADUCTION DE G. BAYVET

Un volume in-12 avec gravures, 2 fr. 50. — Cartonné à l'anglaise, 3 fr.

Sous presse pour paraître en 1874

LETTRES PHYSIOLOGIQUES

Première édition française de l'auteur.

LEÇONS SUR L'HOMME

SA PLACE DANS LA CRÉATION ET DANS L'HISTOIRE DE LA TERRE

NOUVELLE ÉDITION FRANÇAISE

ENTIÈREMENT REFONDUE PAR L'AUTEUR

MANUEL D'ANATOMIE COMPARÉE

Par **CARL GEGENBAUR**

AVEC GRAVURES SUR BOIS

Traduit en français sous la direction de **CARL VOGT**

L'ouvrage forme 1 gros volume grand in-8°. — Prix, 18 fr.

LES HABITANTS PRIMITIFS DE LA SCANDINAVIE

ESSAI D'ETHNOGRAPHIE COMPARÉE

Par **SVÉN NILSSON**

Traduit du suédois.

PREMIÈRE PARTIE : L'AGE DE LA PIERRE

Un volume in-8° avec planches. — Prix, cartonné, 12 fr.

LES PALAFITTES

OU CONSTRUCTIONS LACUSTRES DU LAC DE NEUCHÂTEL

Par **E. DESOR**

Orné de 95 Gravures. — In-8°. Prix : 8 fr.

LE SIGNE DE LA CROIX AVANT LE CHRISTIANISME

Par **M. GABRIEL DE MORTILLET.**

Avec 117 Gravures sur bois. — In-8°. Prix : 6 fr.

MÉMOIRES D'ANTHROPOLOGIE

DE PAUL BROCA.

Tome I. — 1 vol. in-8° avec Gravures, cartonné, 7 fr. 50

Le tome II est sous presse et paraîtra incessamment.

PARIS. — J. CLAYE, IMPRIMEUR, 7, RUE SAINT-BENOIT. — [25]

CARL VOGT

LES ET NUISIBLES
MAL JUGÉES

AVVET

cartonné à l'anglaise, 1 fr.

1874

LOGIQUES

Tout.

HOMME

HISTOIRE DE LA TERRE

SCAISE

L'AUTEUR

COMPARÉE

AUR

de CARL VOGT

— Prix, 15 fr.

LA SCANDINAVIE

COMPARÉE

ON

LA PIERRE

cartonné, 12 fr.

TES

IC DE NEUCHÂTEL

Prix : 8 fr.

CHRISTIANISME

TILLET.

Prix : 6 fr.

OPOLOGIE

arrondé, 7 fr. 50

cartonné.

— [25]

F 184

